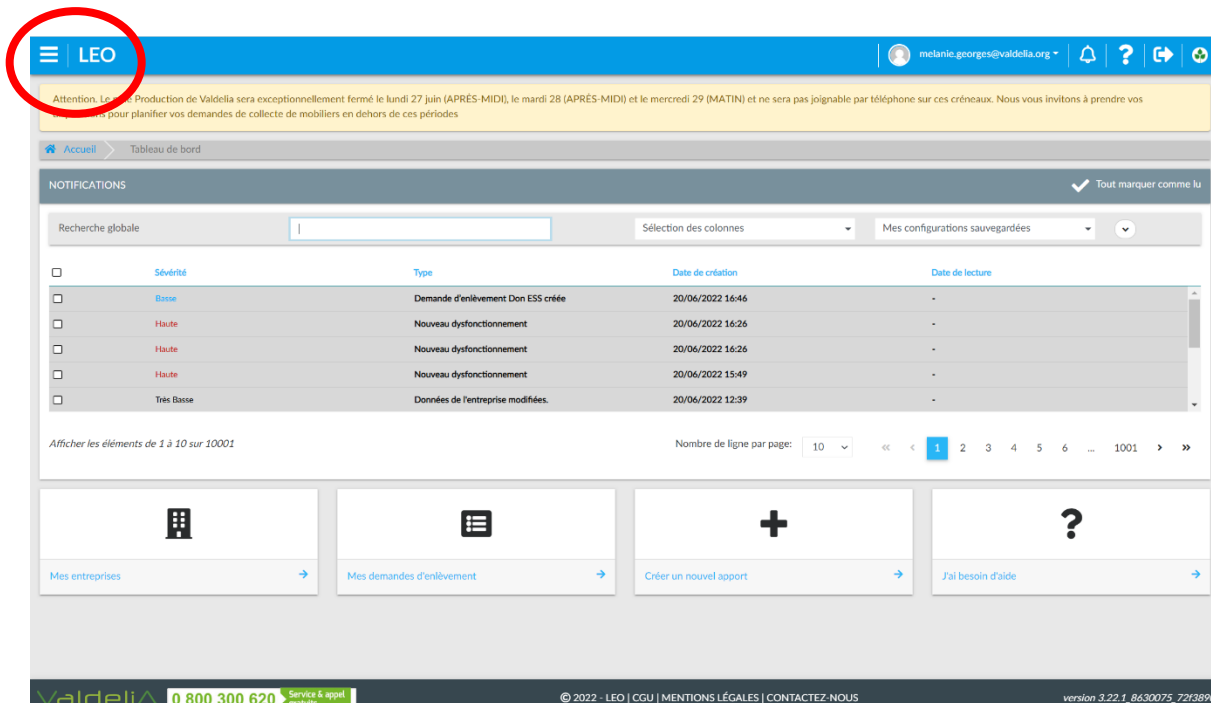


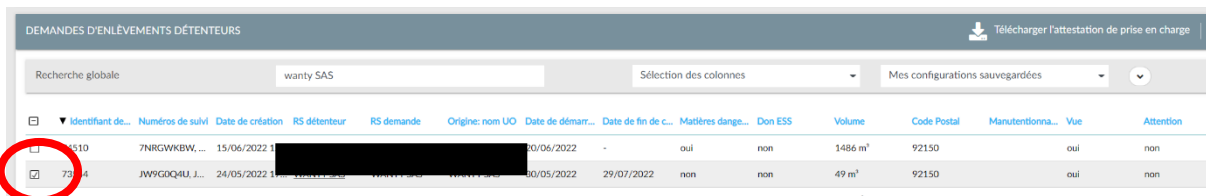
Téléchargement de l'attestation de prise en charge sur LEO

1. Connectez-vous à votre compte sur <https://leo.valdelia.org/> ;
2. Cliquer sur les 3 traits en haut à gauche de l'écran ;



The screenshot shows the LEO dashboard interface. At the top left, the navigation menu (three horizontal lines) is circled in red. The dashboard includes a header with the user's name 'melanie.georges@valdelia.org', a search bar, and a notification banner. Below the header is a 'NOTIFICATIONS' section with a table of alerts. At the bottom, there are four main action buttons: 'Mes entreprises', 'Mes demandes d'enlèvement', 'Créer un nouvel apport', and 'J'ai besoin d'aide'.


3. Sélectionner « production », puis « demande d'enlèvement » ;
4. Cocher la case au début de la ligne concernée ;



The screenshot shows a table titled 'DEMANDES D'ENLEVEMENTS DETENTEURS'. The table has columns for 'Identifiant de...', 'Numéros de suivi', 'Date de création', 'RS détenteur', 'RS demande', 'Origine: nom UO', 'Date de démarr...', 'Date de fin de c...', 'Matières dange...', 'Don ESS', 'Volume', 'Code Postal', 'Manutentionna...', 'Vue', and 'Attention'. The second row is selected, and its checkbox is circled in red.

Identifiant de...	Numéros de suivi	Date de création	RS détenteur	RS demande	Origine: nom UO	Date de démarr...	Date de fin de c...	Matières dange...	Don ESS	Volume	Code Postal	Manutentionna...	Vue	Attention
73510	7NRGWKBW...	15/06/2022 15:...	[REDACTED]	WANTY SAS	WANTY SAS	30/04/2022	-	oui	non	1486 m³	92150	oui	non	
73544	JW9GQ4UJ...	24/05/2022 17:...	[REDACTED]	WANTY SAS	WANTY SAS	30/05/2022	29/07/2022	non	non	49 m³	92150	oui	non	

5. Cliquer sur télécharger l'attestation de prise ;



The screenshot shows the same table as above, but with the 'Télécharger l'attestation de prise en charge' button in the top right corner circled in red.