

Nom de la boutique partenaire : _____
Ville : _____ Date : _____

a.bsolument

— RADIOS VINTAGE BLUETOOTH —

.introduction

Vous venez de retrouver la radio familiale au fond du grenier ?

Vous avez chiné une superbe radio sur une brocante ?

Quelle que soit la manière dont vous vous l'êtes procurée, vous pouvez nous la confier et ainsi profiter de votre musique via Bluetooth® ou jack sur votre radio vintage, ainsi que vos stations de radio FM préférées via le module en option.

L'enceinte connectée la plus unique et durable au monde !

!! Attention vous devrez impérativement joindre cette fiche lors de l'envoi de votre radio !!

C'est parti !

.coordonnées

Ecrire en lettres capitales svp

Nom et Prénom

Adresse e-mail

N° de téléphone




Adresse postale

*Comment nous
avez-vous connu ?*

.gammes

Choisissez :

- "Radio vintage" pour une radio vintage "classique" des années 30 à 60 en bois ou bakélite
- "Transistor" pour une petite radio nomade dite "Transistor" des années 70 avec une poignée de transport
- "BoomBox" pour une radio typique des années 80

| Prix TTC | Gammes | Description | Choix |
|----------|--|--|--------------------------|
| 500€ | <p><i>Radio Vintage 30's - 60's</i></p>  | <p>Nouvel haut-parleur Focal Performance Nouvel amplificateur 50W Numérique Bouton de réglage du volume en façade Lumière de rétro-éclairage du cadran</p> <p>Bluetooth 4.2 aptX Entrée jack 3,5mm Sortie Subwoofer</p> <p><i>Nettoyage de la radio intérieur / extérieur</i></p> | <input type="checkbox"/> |
| 300€ | <p><i>Transistor 70's</i></p>  | <p>Batterie rechargeable 12 heures d'autonomie Haut-parleur original Nouvel amplificateur 5W classe D Réglage du volume</p> <p>Bluetooth 4.0 Pas d'entrée jack Chanson suivante/précédente et play/pause</p> <p><i>Nettoyage de la radio intérieur / extérieur</i></p> | <input type="checkbox"/> |
| 650€ | <p><i>BoomBox 80's</i></p>  | <p>Batterie rechargeable 20 heures d'autonomie Haut-parleurs originaux Amplificateur original Réglage du volume</p> <p>Bluetooth 4.0 Fonction FM et cassette Entrée RCA</p> <p><i>Nettoyage de la radio intérieur / extérieur</i></p> | <input type="checkbox"/> |

.options

Vous voici maintenant dans la rubrique des options, sachez que les options ne sont pas obligatoires et peuvent aussi être choisies plus tard.

Vous hésitez peut-être avec le Haut-parleur Focal Flax en option. La différence se fera surtout sentir sur des très grosses radio (<50cm de long) ou dans meubles audio années 60-70.

Sachez que de série nous intégrons un haut-parleur Focal haut-de-gamme et le son est déjà exceptionnel.

Les options ci-dessous sont compatibles uniquement avec la gamme Radio Vintage 30's-60's, sauf l'Echo Input qui est compatible avec toutes les gammes.

| Prix TTC | Option | Description | Choix |
|----------|-----------------------------|---|--------------------------|
| 23 € | Tissus | Changement du tissus de votre radio, remplacement par un tissus acoustique beige de radio ancienne authentique et aspect neuf. | <input type="checkbox"/> |
| 50 € | FM / DAB+ | Pour profiter de vos stations de radio préférées en totale autonomie et simplicité sans utiliser le smartphone. | <input type="checkbox"/> |
| 99 € | Lecteur CD/FM/USB | Pour écouter tous vos CD audio, écouter la radio et écouter vos musiques stockées sur un support USB (Accessoire externe, montage facile). | <input type="checkbox"/> |
| 40 € | IEast Audiocast M5 | Pour diffuser la musique dans plusieurs pièces à la fois (multiroom). | <input type="checkbox"/> |
| 130 € | Haut-parleur Focal Flax | Le Haut-parleur Focal avec sa membrane Flax Sandwich, fabriqué en France, qualité d'écoute sublimée. | <input type="checkbox"/> |
| 199 € | Platine Vinyle | Platine vinyle Pro-Ject modèle Elemental Phono USB pour profiter de vos vinyles sur votre radio vintage (Accessoire externe, montage facile). Espace minimum requis pour intégration dans la radio : 45 x 32 x 20 cm | <input type="checkbox"/> |
| 299 € | Caisson de basse Dôme Focal | Pour augmenter significativement les basses de votre radio, le Dôme Focal est un caisson de basses actif merveilleux, et esthétique ! (Accessoire externe, montage facile). | <input type="checkbox"/> |
| 500 € | Ebénisterie | Remise à neuf de l'ébénisterie de votre radio en bois. | <input type="checkbox"/> |
| 39,99€ | Amazon Echo Input Alexa | Echo Input vous permet d'ajouter Alexa à une enceinte externe via Bluetooth ou avec un câble audio de 3,5 mm. Alexa vous entend où que vous soyez dans la pièce, demandez lui de jouer un titre ou lire les nouvelles. Compatible avec toutes les gammes. | <input type="checkbox"/> |

.envoyez-nous votre belle radio

La notice d'emballage se trouve à la suite de cette fiche

1

Rendez-vous sur le site www.boxtal.com

2

Choisissez votre transporteur : TNT, DHL et UPS de préférence

3

Entrez notre adresse

**SARL A.BSOLUMENT
Z.I LADOUX
18 RUE ORANGE
63118 CEBAZAT**

4

Imprimez le bordereau de livraison et collez-le sur le carton d'expédition

5

Joignez la présente fiche de personnalisation

6

Joignez le paiement par chèque à l'ordre de « SARL A.BSOLUMENT », par virement bancaire ou par CB (paiement par CB possible uniquement à réception de facture)

.un peu de patience

Vous n'avez plus qu'à patienter tranquillement le temps que l'on donne une seconde vie à votre radio avec toute notre passion et amour.

Pour tout complément d'information, état d'avancement ou autre question n'hésitez pas à nous contacter contact@a-bsolument.fr

Merci de votre confiance !

a.bsolument

— RADIOS VINTAGE BLUETOOTH —

Notice d'emballage

Avant de commencer

liste de courses

- Scotch
- Papier bulles (ou tissus, couverture...)
- Calage (journaux, papier craft...)
- 1 carton (si possible double cannelure) 10cm plus grand que la radio à expédier
- 1 carton (si possible double cannelure) 10cm plus grand que le premier carton
- 1 bordereau d'expédition (www.boxtal.fr)
A.bsolument, 18 rue Orange, 63118 Cébazat
- Huile de coude

Si vous préférez, nous pouvons vous envoyer l'emballage + bordereau d'expédition retour pour 55 €TTC

1



Construire le premier carton

Installer un petit matela de calage avec papier journaux ou craft

2



Placer la radio emballée dans le carton

Placer la radio sur ses pieds

!! Ne surtout pas placer la radio sur la face avant ou arrière !!

3



Entourer la radio de calage avec papier journaux ou craft

4



Recouvrir la radio de façon homogène avec le calage papier journaux ou papier craft

Fermer le carton

5



Construire le deuxième carton

Installer un petite matela de calage avec papier journaux ou craft

6



Placer le premier carton dans le deuxième

7



Entourer le premier carton de calage avec papier journaux ou craft

8



Recouvrir le premier carton de façon homogène avec le calage papier journaux ou papier craft

Fermer le carton

9



Et voilà, vous pouvez coller le bordereau d'expédition et nous envoyer la radio en toute sécurité !