






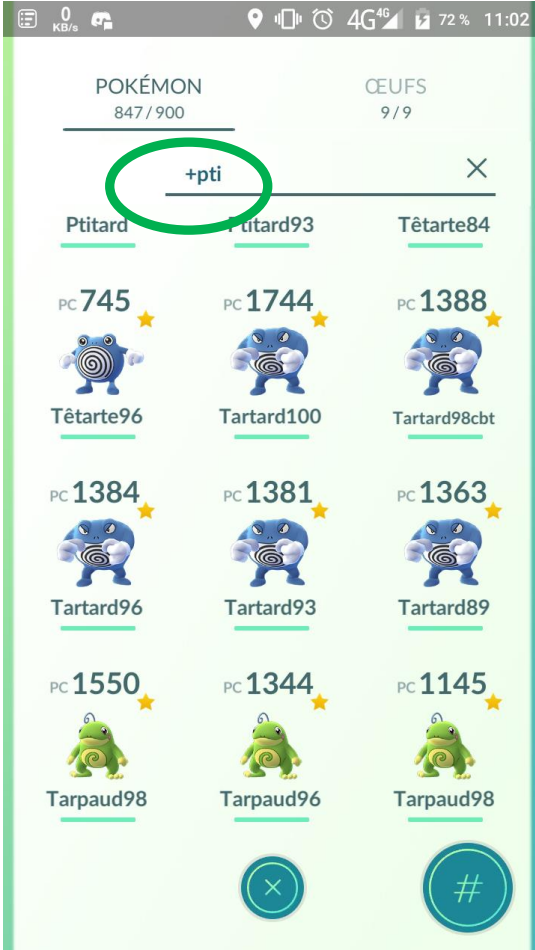
Voici un petit mémo qui recense les mot clefs pour la barre de recherche. Certains sont bien utiles pour sélectionner rapidement lors d'un raid ou faire un filtre pour un cycle d'évolution


Action	Résultat attendu
<p>Évoluer : tous vos Pokémon candidats à l'évolution apparaîtront.</p>	 <p>The screenshot shows the Pokémon GO search interface. At the top, there are two tabs: 'POKÉMON' (244/350) and 'ŒUFS' (8/9). Below the tabs is a search bar containing the word 'évoluer', which is circled in green. Below the search bar, a grid of Pokémon is displayed. The first row shows Hypocéan (PC 990), Krabby (PC 728), and Natu (PC 673). The second row shows Natu (PC 644), Psykokwak91 (PC 623), and Natu (PC 563). The third row shows Kokiyas (PC 527), Hypotrempe91 (PC 519), and Natu (PC 512). The fourth row shows Natu (PC 512), Evoluc94 (PC 504), and Emb (PC 499). At the bottom right, there is a circular button with 'PC' inside.</p>

Action	Résultat attendu
<p>Roucool : filtre uniquement sur le mot « Roucool »</p> <p>Vous aurez donc compris que l'on peut rechercher vos autres pokemons présent dans votre deck</p>	 <p>The screenshot shows a mobile application interface for a Pokémon deck. At the top, there are two tabs: 'POKÉMON' (244 / 350) and 'ŒUFS' (8 / 9). A search bar contains the text 'roucool', which is circled in green. Below the search bar, a list of Pokémon cards is displayed in a 3x3 grid. Each card features a small illustration of a yellow bird-like Pokémon, the name 'Roucool', and a 'PC' value with a star icon. The cards are arranged as follows:</p> <ul style="list-style-type: none">Row 1: PC 325 (star), PC 287 (star), PC 292 (star)Row 2: PC 227 (star), PC 174, PC 160 (star)Row 3: PC 115, PC 40 (star), PC 10 (star) <p>At the bottom of the screen, there are two circular buttons: a close button (X) and a 'PC' button.</p>


Action	Résultat attendu
<p>Rou : filtre les pokemon qui commencent par Rou disponible dans l'inventaire dans mon cas Roucoups et Roucool</p>	
<p>numéro de pokedex : affiche le numéro choisi (ex 019 pour rattata)</p> <p>Pour la liste des numéro http://www.pokepedia.fr/Liste des Pok%C3%A9mon dans l%27ordre du Pok%C3%A9dex de Pok%C3%A9mon mon GO</p>	


Action	Résultat attendu
<p>« Type » et vos Pokémon de type « type » apparaîtront,</p> <p>Valeurs possible pour Type :</p> <p>Feu – Eau -Electrik (à l'anglaise) –Poison – Plante – Vol – Insecte – Psy - Ténèbres (avec accent et s) – Sol – Glace - Fée (avec accent) – Combat – Roche – Spectre – Acier – Dragon</p> <p>En gros tout les types connus a ce jour. Bien pratique pour sélectionner par exemple les faiblesses de son opposant lors d'un raid / attaque arène (et futur pvp ?)</p>	<p>Exemple avec Feu</p> 


Action	Résultat attendu
<p>Symbole « + » sélectionne le pokemon ainsi que ces évolutions présentes dans le deck</p> <p>Exemple +pti, sélectionnera mes Pokemon commençant par pti (Ptitard) ainsi que ces évolutions possibles à savoir Tétarte , Tatard , et Tarpaud</p>	 <p>The screenshot shows the Pokémon GO search interface. At the top, it displays 'POKÉMON 847/900' and 'ŒUFS 9/9'. A search bar contains the text '+pti', which is circled in green. Below the search bar, there are three columns of results. The first column shows 'Ptitard' with a PC value of 745 and a star icon. The second column shows 'Tétarte96' with a PC value of 1384 and a star icon. The third column shows 'Tatard93' with a PC value of 1381 and a star icon. Below these, there are more results: 'Tarpaud98' with a PC value of 1550 and a star icon, 'Tatard100' with a PC value of 1744 and a star icon, and 'Tarpaud96' with a PC value of 1344 and a star icon. At the bottom, there are two circular buttons: one with a close symbol (X) and one with a search symbol (#).</p>


Action	Résultat attendu
<p>Symbole « , » Il est possible de combiner plusieurs mots-clés en les séparant d'une virgule pour affiner les recherches.</p> <p>Exemple :roche,sol sélectionnera tous mes pokemon ayant le type roche et sol</p> <p>C'est pour cela que dans ma sélection on retrouve aussi bien de l'embrylex (roche et sol), que du Maraiste (sol) malgré qu'il soit aussi type eau et du Marcacrin qui est sol / glace</p> <p>Ce filtre est bien pratique pour sélectionner par exemple les faiblesses de son opposant lors d'un raid</p>	 <p>The screenshot shows the search results for 'roche,sol' in the Pokémon GO app. The search bar at the top contains 'roche,sol' and is circled in green. Below the search bar, a grid of Pokémon is displayed. The Pokémon are arranged in a 3x3 grid. The first row shows Maraiste9193, Racailleu91, and Kabuto82. The second row shows Embrylex8284, Embrylex89, and Osselaït. The third row shows Taupi8491, Racailleu91, and Marcacrin91. The fourth row shows Axoloto, Maraiste98, and Ptéra93. The fifth row shows PC 3617, PC 4, and PC 3. The search results are filtered to show only Pokémon with the Rock and Ground types. The search bar is circled in green, and the search results are displayed in a grid format.</p>

Action	Résultat attendu
<p>Soigner / Revivre tout d'un coup à la mode « pianiste »</p> <p>Petite astuce demandant un peu de dextérité</p> <p>Pour soigner / faire revivre tous vos pokemon d'un coup il suffit de sélectionner le rappel / rappel max / potion et d'appuyer sur l'ensemble de la sélection affichée</p> <p>Comme on peut le voir sur mon exemple, 2 pokemons ont eu le rappel en même temps</p>	 <p>The screenshot shows the 'Rappel Max' screen in Pokémon GO. At the top, there's a search bar with 'Rappel Max' and a magnifying glass icon. Below the search bar, there's a 'x53' indicator. Three Pokémon are listed: Bahamut Z (3521), Relaxo (3275), and Phary (2643). Each Pokémon has a heart icon and a star. At the bottom, there are two buttons: a close button (X) and a PC button.</p>

Action	Résultat attendu
<p>Symbole « @ » sélectionne les capacités d'un pokemon</p> <p>Exemple @feu affichera les pokemon ayant une attaque de type Feu, on arrive donc parfois à des résultats surprenant (tygnon) qui possède bien une attaque de type feu</p> <p>Encore une fois commande bien utile pour sélectionner un pokemon précis</p>	 <p>The image shows two screenshots from the Pokémon GO app. The top screenshot displays a search results page for the filter '@feu'. A green circle highlights the search filter. The results list various Pokémon, including Magmar, Malosse, Entei, Pyroli, and Tygnon. The bottom screenshot shows the detailed page for Tygnon (PC 864), with a green circle highlighting the 'Poing de Feu' (Fire Punch) move in the move list.</p>

Action	Résultat attendu
<p>Pc xxxx fera apparaître vos Pokémon ayant xxxxPC</p> <p>Exemple avec pc10</p>	 <p>The screenshot shows the Pokémon GO PC interface. At the top, it displays 'POKÉMON 847/900' and 'CEUFS 9/9'. A search bar contains the text 'pc10', which is circled in green. Below the search bar, a list of Pokémon is shown, each with a 'PC 10' label above it. The Pokémon listed are: Roucool, Roucool, Aspicot, Roucool, Roucool, Magicarpe, and two special Pokémon: Magicarp1849 and Rémoraid8298. At the bottom, there are two circular buttons: one with an 'X' and one with a clock icon.</p>

Action	Résultat attendu
<p>Defender</p> <p>Affichera vos pokemons présent en arène</p>	 <p>The screenshot shows the 'defender' screen in Pokémon GO. At the top, it displays 'POKÉMON 847/900' and 'ŒUFS 9/9'. Below this, the word 'defender' is centered with a close button (X) to its right. Two Pokémon are listed: 'Excélangue' with a PC of 1051 and 'Aquali71' with a PC of 2622. The Aquali71 entry has a blue star icon next to its name. At the bottom of the screen, there are two circular buttons: one with an 'X' and one with a clock icon.</p>

Action	Résultat attendu
<p>Legendary</p> <p>Affichera tous vos pokemons légendaire présent dans votre deck</p>	 <p>POKÉMON 847/900 CEUFS 9/9</p> <p>legendary</p> <p>Électhor91 Électhor89 Électhor73</p> <p>PC 1802 PC 2027 PC 1981</p> <p>Sulfura71 Lugia84 Lugia73</p> <p>PC 1851 PC 2965 PC 2004</p> <p>Sulfura91 Sulfura93 Lugia80</p> <p>PC 1614 Artikodin718</p>
<p>Multi combat</p> <p>On peut bien sur mixer les différentes recherches décrites avant</p> <p>@roche,+pti, A FINIR</p>	

Liste des faiblesses

Avec les filtres précédent vous pouvez donc en fonction du pokemon que vous affrontez mieux choisir votre attaquant

Voici une liste synthétique des différentes faiblesses actuelles

Déf \ Atk	Acier	Combat	Dragon	Eau	Électrik	Fée	Feu	Glace	Insecte	Normal	Plante	Poison	Psy	Roche	Sol	Spectre	Ténèbres	Vol
Acier	80%	125%	80%	100%	100%	80%	125%	80%	80%	80%	80%	80%	80%	80%	125%	100%	100%	80%
Combat	100%	100%	100%	100%	100%	125%	100%	100%	80%	100%	100%	100%	125%	80%	100%	100%	80%	125%
Dragon	100%	100%	125%	80%	80%	125%	80%	125%	100%	100%	80%	100%	100%	100%	100%	100%	100%	100%
Eau	80%	100%	100%	80%	125%	100%	80%	80%	100%	100%	125%	100%	100%	100%	100%	100%	100%	100%
Électrik	80%	100%	100%	100%	80%	100%	100%	100%	100%	100%	100%	100%	100%	100%	125%	100%	100%	80%
Fée	125%	80%	80%	100%	100%	100%	100%	100%	80%	100%	100%	125%	100%	100%	100%	100%	80%	100%
Feu	80%	100%	100%	125%	100%	80%	80%	80%	80%	100%	80%	100%	100%	125%	125%	100%	100%	100%
Glace	125%	125%	100%	100%	100%	100%	125%	80%	100%	100%	100%	100%	100%	125%	100%	100%	100%	100%
Insecte	100%	80%	100%	100%	100%	100%	125%	100%	100%	100%	80%	100%	100%	125%	80%	100%	100%	125%
Normal	100%	125%	100%	100%	100%	100%	100%	100%	100%	100%	100%	100%	100%	100%	100%	80%	100%	100%
Plante	100%	100%	100%	80%	80%	100%	125%	125%	125%	100%	80%	125%	100%	100%	80%	100%	100%	125%
Poison	100%	80%	100%	100%	100%	80%	100%	100%	80%	100%	80%	80%	125%	100%	125%	100%	100%	100%
Psy	100%	80%	100%	100%	100%	100%	100%	100%	125%	100%	100%	100%	80%	100%	100%	125%	125%	100%
Roche	125%	125%	100%	125%	100%	100%	80%	100%	100%	80%	125%	80%	100%	100%	125%	100%	100%	80%
Sol	100%	100%	100%	125%	80%	100%	100%	125%	100%	100%	125%	80%	100%	80%	100%	100%	100%	100%
Spectre	100%	80%	100%	100%	100%	100%	100%	100%	80%	80%	100%	80%	100%	100%	100%	125%	125%	100%
Ténèbres	100%	125%	100%	100%	100%	125%	100%	100%	125%	100%	100%	100%	80%	100%	100%	80%	80%	100%
Vol	100%	80%	100%	100%	125%	100%	100%	125%	80%	100%	80%	100%	100%	125%	80%	100%	100%	100%