



TILY ETO MADAGASIKARA

2014 - 2018

« Ny hoavy no aorintsika »

BP 771 Foyer des Jeunes • Antsahamànitra
mail : foibe_tily@scout.mg
web : www.scout.mg

« Asehoy ny tenanao ho fianarana ny asa tsara » Tit 2:7

FIRAKETAN'NY

ANDIANY

ANTOKO

FILEOVANA

FILEOVANA



Dessin de BP, bondissant au-dessus de l'égotisme, du racisme, des différences religieuses, des luttes de classe et de la violence humaine.



TILY ETO MADAGASIKARA

2014 - 2018

« Ny hoavy no aorintsika »

BP 771 Foyer des Jeunes • Antsahamanitra
mail : foibe_tily@scout.mg
web : www.scout.mg

« Asehoy ny tenanao ho fianarana ny asa tsara » Tit 2:7

TAOM-PANABEZANA 20... / 20.....

ANDIANY / ANTOKO / FILEOVANA MN/ FILEOVANA MF :

Fivondronana faha :

Fiangonana :

Faritra :

Faritany :

Lokon'ny fehitenda : Anatin'ny : Ivelany :

Enina (En)/ Sokajy (Sk)/ Fokonolona Mena (FkMn)/ Fokonolona Menafify (FkMf):

*	*	*	*
**	**	**	**
**	**	**	**

*Anaran'ny En/Sk/FkMn/FkMf // **Fiantso + N° Karatra sy Vinety

Mpiandraikitra :

Anarana na TOTEM	Andraikitra	Tel / Email	N° Karatra

MOMBA NY FARITANY sy FARITRA :

(Anaran'ny Filoham-paritany, Filoham-paritra sy ireo Filoha sampana Faritra miahy anareo)

Anarana na TOTEM	Andraikitra	Tel	Adiresy email

MOMBA NY FIANTOHANA (ASSURANCE) :

- Anaran'ny tranom-piantohana :
- Adiresy :
- Finday_:
- Laharam-piantohana Faritany (Numéro Police d'Assurance) :

FISIN'NY TILY

Sary

4x4

Anarana :

Fanampiny :

Daty sy toerana nahaterahana :

Isan'ny iraitampo : Lahy : Vavy :

Anaran'ny Ray :

Asany :

Anaran'ny Reny :

Asany :

Laharana finday ahazoana mifandray amin'ny RAD :

Adiresy mazava :

Kilasy : ao

Mpianatra Sekoly Alahady : ENY / TSIA

Mpandray ny fanasan'ny Tompo : ENY / TSIA

Mpanantona : ENY / TSIA

Sampana hafa raisina ao am-piangonana :

Daty/Taona nidirana Lovitao : Tily Maitso :

Misy aretina mitaiza ve ? Inona? Fanafodiny?

Misy sakafo tsy zaka ve? Inona?

Misy toetra manokana ananany ve? Inona?

Teny avy amin'ny Ray aman-dReny :

Mankasitraka tompoko, koa dia manonona ny fiadan'ny Tompo ho aminareo.



FISY FANARAHANA-MASO TILY

(anjara asan'ny Mpiandraikitra)

Toetra	Fomba atao	Vokany	Fanamarihana

AMBARATONGA	DATY	TALENTA	DATY
Zazavao			
Mpikatroka			
Menavazana			

FANEKENA TILY : Daty : Toerana :

Andraikitra ao amin'ny Sokajy :

FISIN'NY MPIANDRAIKITRA

MOMBA NY TENA :

Anarana :

Fanampiny :

Fiantso : Andraikitra :

Daty sy toerana nahaterahana:

Manambady : ENY / TSIA Isan'ny zanaka :

Asa : ao

Kilasy (raha mpianatra) : ao

Adiresy mazava :

Adiresy mailaka :

Finday :

Fiangonana :

Fivondronana efa niandraiketana :

Sampana sy andraikitra hafa raisina ao am-piangonana :

Fikambanana hafa :

Mpandray ny fanasan'ny Tompo : ENY / TSIA Mpanatona : ENY / TSIA

MPIANDRAIKITRA SY NY FIKAMBANANA :

Taona nidirana ho :

⇒ Sampana Mavo : Maitso : Mena: Menafify :

⇒ Fivondronana :

Daty nanaovana Fanekena Tily : Tao :

Daty nanaovana Fanekena Mpiandraikitra : Tao :

MOMBA NY FIOFANANA ARAHINA:

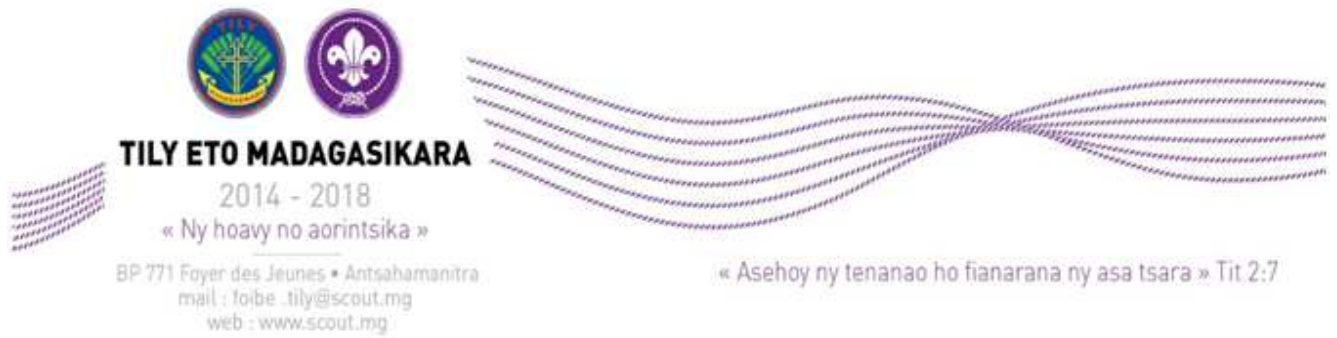
Dingam-piofanana		Fotoana	Toerana	Tompon'andraikitra	Fanamarihana
FANOMANANA	A				
	B				
	D				
	E				
	F				
FANATERANA	A				
	B				
	D				
	E				
	F				
RAVINALA					
Nanolorana TP2					

ANDRAIKITRA EFA NORAISINA TEO AMIN'NY SEHATRY NY FANABEZANA SKOTO:

Andraikitra	Sampana	Tao	Taona

TALENTA NA FAHAIZA-MANAO MANOKANA :





FANDAHARAM-PANABEAZANA 2014-2018

Zava-kendrena ankapobeny :

Hitaiza sy hanolokolo ary handray anjara amin'ny fampivelarana ny maha olona feno ny ankizy sy ny zatovo ary ny tanora zazavavy sy zalahy ho :

- Vavolombelon'i Jesoa Kristy
- Olom-pirenena vanona
- Andrin'ny fianakaviana

Kisarisanin'ny fomba fananganana fandaharana :



LAHARAM-PAHAMEHAN'NY FANABEAZANA 2014 - 2018

- 1- Fandalinana sy fampianana soatoavina Malagasy sy soatoavina Tily
- 2- Fiarovana ny tontolo iainana
- 3- Fampivelarana ny fahaiza-mamorona
- 4- Fikajiana ny fandriam-pahalemana
- 5- Fiarovana, fahadiovana, fahasalamana
- 6- Fifehezana ireo tetika sy teknolojia vaovao

TANJONA:			
TELOVOLANA I	TELOVOLANA II	TELOVOLANA III	TELOVOLANA IV
LAHARAM-PAHAMEHANA	LAHARAM-PAHAMEHANA	LAHARAM-PAHAMEHANA	LAHARAM-PAHAMEHANA
ZAVA-KENDRENA	ZAVA-KENDRENA	ZAVA-KENDRENA	ZAVA-KENDRENA
LAHASA	LAHASA	LAHASA	LAHASA
MASON-TSIVAN-TOMBAN'EZAKA	MASON-TSIVAN-TOMBAN'EZAKA	MASON-TSIVAN-TOMBAN'EZAKA	MASON-TSIVAN-TOMBAN'EZAKA

TETIANDRO TELOVOLANA

<div style="text-align: right;">DATY</div> <div style="text-align: left;">LAHASA</div>													AIZA?
Iraisam-pirenena													
Nasionaly													
Synodam-piangonana													
Faritany													
Faritra													
Sampana													
Sokajy													

FISY TEKNIKA

Daty :

Tanjona :

Zava-kendrena : Aorian'ny fivoriana dia ...

-

-

-

Faharetany :

Toerana :

Vontoatiny :

Ora	Atao	Fomba	Tompon'a ndraikitra	Fitaovana	Fanamarihana

Tomban'ezaka :

FANAMARIHAN'NY FILOHA NITSIDIKA

	FANAMARIHANA SY FANATSARANA
Daty :	
Toerana :	
Anaran'ny Filoha nitsidika :	

	FANAMARIHANA SY FANATSARANA
Daty :	
Toerana :	
Anaran'ny Filoha nitsidika :	

	FANAMARIHANA SY FANATSARANA
Daty :	
Toerana :	
Anaran'ny Filoha nitsidika :	

	FANAMARIHANA SY FANATSARANA
Daty :	
Toerana :	
Anaran'ny Filoha nitsidika :	

	FANAMARIHANA SY FANATSARANA
Daty :	
Toerana :	
Anaran'ny Filoha nitsidika :	



TILY ETO MADAGASIKARA

2014 - 2018

« Ny hoavy no aorintsika »

BP 771 Foyer des Jeunes • Antsahamantitra
 mail : foibe_tily@scout.mg
 web : www.scout.mg

« Asehoy ny tenanao ho fianarana ny asa tsara » Tit 2:7

Faritany.....	Fivondronana :
Faritra	Sampana :

TATITRY NY TELOVOLANA (20.../20...)

1- N° Cible Tily :

2- STATISTIKA

Mpikambana Mpanabe :

Telovolana	Isa ankapobeny	Manana karatra	Dingam-piofanana				Nahavita teti-piofanana					Vita Fanekena MP
			FNM	FTR	RNL	TP2	A	B	D	E	F	
Fiandohany												
Fiafarany												

Mpikambana Beazina :

Telovolana	Isa ankapobeny	Manana karatra	Isan'ny Vondrona	Vita Fanekena	Manana Ambaratonga				Manana Talenta
					1	2	3	4	
Fiandohany									
Fiafarany									

Talenta sy ny isan'ny olona nanana azy :

3- FANDAHARAM-PANABEAZANA VITA : (Apetraho eto ny isan'ny fandaharam-panabeazana vitan'ny Sampana tao anatin'ny Telovolana)

	Daty	Toerana	Beazina	Mpanabe	Fanamarihana na antonytsy nandraisana anjara
	Isan'ny fivoriana vita:		Salan'isa :	Salan'isa :	
Fivoriana					
Sortie					
Lasytselatra					
Fivondronana					
Faritra					
Faritany					

Nasionaly					
Iraisam-pirenena					

4- ZAVATRA TSARA NISONGADINA & LESOKA MILA HARENINA : *(Fintino eto ireo zavatra tsara nisongadina & lesoka mila harenina nandritra ny Telovolana)*

Zavatra tsara nisongadina	Lesoka mila harenina

5- OLANA NITRANGA SY VAHAOLANA NORAISINA : *(Fintino eto ireo olana nitranga sy vahaolana noraisina nandritra ny Telovolana)*

Olana nitranga	Vahaolana noraisina

6- FILOHA NITSIDIKA & SOSO-KEVITRA ATOLOTRA NY FARITANY : *(Fintino eto ireo fanaraha-maso nataon'ny Filoha nandritra ny Telovolana & soso-kevitra atolotra ny Faritany)*

Filoha nitsidika	Soso-kevitra atolotra ny Faritany
Daty : Toerana : Anaran'ny Filoha nitsidika :	
Daty : Toerana : Anaran'ny Filoha nitsidika :	

Natao teto

NyMpiandraikitra	Ny Tonia	Ny Komitim-pivondronana	NyFiloha

LISITRY NY FITAOVANA SY FANANAN'NY SAMPANA

	Karazany	Daty nahazoana azy	Isa	Endriny (état)	Fanamarihana
1-					
2-					
3-					
4-					
5-					
6-					
7-					
8-					
9-					
10-					
11-					
12-					
13-					
14-					
15-					
16-					
17-					
18-					
19-					
20-					
21-					
22-					
23-					
24-					
25-					
26-					



TILY ETO MADAGASIKARA

2014 - 2018

« Ny hoavy no aorintsika »

BP 771 Foyer des Jeunes • Antsahamantitra
 mail : foibe .tily@scout.mg
 web : www.scout.mg

« Asehoy ny tenanao ho fianarana ny asa tsara » Tit 2:7

Faritany.....	Fivondronana :
Faritra	Sampana :

TATITRY NY TAOM-PANABEAZANA 20.../20...

1- N° Cible Tily :

2- STATISTIKA

Mpikambana Mpanabe :

Taona	Isa ankapobeny	Manana karatra	Dingam-piofanana				Nahavita teti-piofanana					Vita Fanekena MP
			FNM	FTR	RNL	TP2	A	B	D	E	F	
Fiandohany												
Fiafarany												

Mpikambana Beazina :

Taona	Isa ankapobeny	Manana karatra	Isan'ny Vondrona	Vita Fanekena	Manana Ambaratonga				Manana Talenta
					1	2	3	4	
Fiandohany									
Fiafarany									

Talenta sy ny isan'ny olona nanana azy :

3- FANDAHARAM-PANABEAZANA VITA : (Apetraho eto ny isan'ny fandaharam-panabeazana vitan'ny Sampana tao anatin'ny Telovolana)

	Daty	Toerana	Beazina	Mpanabe	Fanamarihana na antonytsy nandraisana anjara
Fivoriana	Isan'ny fivoriana vita:		Salan'isa :	Salan'isa :	
Sortie					
Lasytselatra					
Fivondronana					
Faritra					
Faritany					
Nasionaly					
Iraisam-pirenena					

4- ZAVATRA TSARA NISONGADINA & LESOKA MILA HARENINA : *(Fintino eto ireo zavatra tsara nisongadina & lesoka mila harenina nandritra ny Telovolana)*

Zavatra tsara nisongadina	Lesoka mila harenina

5- OLANA NITRANGA SY VAHAOLANA NORAISINA : *(Fintino eto ireo olana nitranga sy vahaolana noraisina nandritra ny Telovolana)*

Olana nitranga	Vahaolana noraisina

6- FILOHA NITSIDIKA & SOSO-KEVITRA ATOLOTRA NY FARITANY : *(Fintino eto ireo fanaraha-maso nataon'ny Filoha nandritra ny Telovolana & soso-kevitra atolotra ny Faritany)*

Filoha nitsidika	Soso-kevitra atolotra ny Faritany
Daty : Toerana : Anaran'ny Filoha nitsidika : Daty : Toerana : Anaran'ny Filoha nitsidika :	

Natao teto

NyMpiandraikitra	Ny Tonia	NyKomitim-pivondronana	NyFiloha

TAHIRIN-TSARY

FANDAHARANA MAHALIANA SY MANINTONA

TARI-DRESAKA

L'élaboration du Programme des jeunes nécessite de :

- Réfléchir aux but, principes et méthode scout,
- Analyser l'évolution récente des besoins et des intérêts des jeunes dans la société où ils vivent,
- Prendre en considération les buts, objectifs et priorités de l'Organisation scout nationale,
- Evaluer comment le Programme des jeunes en cours fonctionne de manière pratique.

(POLITIQUE MONDIALE DU PROGRAMME DES JEUNES DANS LE SCOUTISM P.15)

Dikan-teny

Ny famolavolana ny fandaharan'ny tanora dia mitaky ny:

- Hisaintsainana ny tanjona, ny fototra ijoroana ary ny fomba skoto
- Hamakafakana fivoarana farany indrindra momba ny filana sy zava-mahaliana ny tanora eo amin'ny fiaraha-monina misy azy.
- Hisaina lalina ny tanjona, ny zava-kendrena ary ny laharam-pahamehan'ny Rafimpikambanana Skoto Nasionaly (OSN)
- Hanombanana ny fomba fiasa amin'ny fandaharan'ny tanora efa eo andalam-panatanterahina amin'ny fomba pratika.

Inona ny atao hoe fandaharan'ny tanora?

DEFINITION DU PROGRAMME DES JEUNES

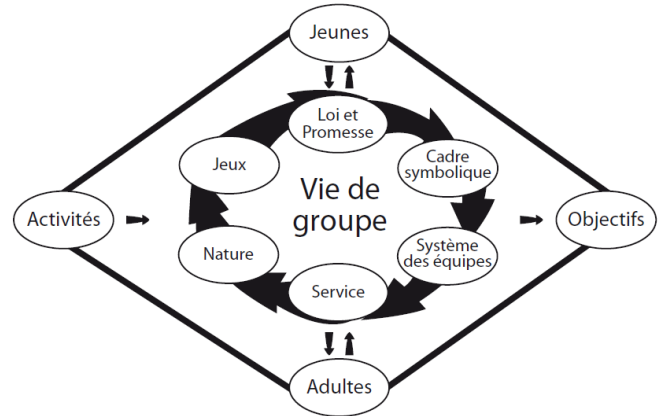
Le Programme des jeunes dans le Scoutisme représente l'ensemble des moments d'apprentissage dont le jeune peut tirer profit (*Quoi*) et qui permettent d'atteindre le but du Scoutisme (*Pourquoi*) à travers la méthode scout (*Comment*).

- **Pourquoi** – les objectifs éducatifs en accord avec le but et les principes du Mouvement (Nahoana : Zava-kendrena ara-panabeazana mifanaraka amin'ny tanjona sy ny fototra ijoroana'ny hetsi-pikambanana)

Quoi – toutes les expériences et situations à partir desquelles un jeune peut apprendre, de manière organisée ou spontanée (autrement dit, toutes les occasions où il est en situation d'apprentissage) (Inona : Ny zavatra niainany rehetra sy ny toe-javatra ka tao anatin'izany ny tanora no afaka nanovo fahalalana amin'ny fomba mirindra sy voalamina na tampotampoka (izany hoe : Amin'ny fotoana rehetra n'aiza n'aiza misy azy ka

nanovozany fahalalana)

- **Comment** – la manière utilisée (autrement dit, la méthode scout) (Ahoana : ny fomba ampiasaina (izany hoe ny fomba skoto)



Inona (Lahasa) → Ahoana (Fomba skoto) → Nahoana (Zava-kendrena)

1-Tanjona, fototra ijoroana ary ny fomba skoto

Famaritana (définition)

Le Mouvement scout est un mouvement éducatif pour les jeunes, fondé sur le volontariat; c'est un mouvement à caractère non politique, ouvert à tous sans distinction de genre, d'origine, de race ni de croyance, conformément aux but, principes et méthode tels qu'ils ont été conçus par le Fondateur et formulés ci-dessous.

Ny fihetsepaham-pikambanana skoto dia hetsika fanabeazana ho an'ny tanora, mifototra amin'ny firotsahana an-tsitraro; hetsika tsy manana endrika politika, misokatra ho an'ny rehetra tsy ankanavaka amin'ny mahalalahy na mahavavy, na fiavianana, na firazanana, na finoana, mifanaraka amin'ny tanjona, ny fototra ijoroana ary fomba tahaka izay nataon'ny Mpanorina sy ny rijan-teny etsy ambany.

Tanjona (But)

Le Mouvement scout a pour but de contribuer au développement des jeunes en les aidant à réaliser pleinement leurs possibilités physiques, intellectuelles, affectives, sociales et spirituelles, en tant que personnes, que citoyens responsables et que membres des communautés locales, nationales et internationales.

Manana ny tanjona amin'ny fandraisana anjara amin'ny fampandrosoana ny tanora ny fihetseham-pikambanana skoto, amin'ny alalan'ny fanampiana azy ireo hahatakatra ny hery ara-batana, ara-tsaina, ara-pihietseham-po, ara-tsôsialy ary ara-panahy,

amin'ny maha olona azy, amin'ny maha olom-pirenena tompon'andraikitra azy, amin'ny maha mpikambana azy ao anatin'ny fiarahamonina eo an-toerana, eo amin'ny firenena ary iraisam-pirenena.

Ny fototra ijoroana (principes)

Le Mouvement scout est fondé sur les principes suivants:

• Devoir envers Dieu

L'adhésion à des principes spirituels, la fidélité à la religion qui les exprime et l'acceptation des devoirs qui en découlent.

• Devoir envers autrui

- La loyauté envers son pays dans la perspective de la promotion de la paix, de la compréhension et de la coopération sur le plan local, national et international.

- La participation au développement de la société dans le respect de la dignité de l'humanité et de l'intégrité de la nature.

• Devoir envers soi-même

La responsabilité de son propre développement

Ny fihetseham-pikambanana skoto dia miorina amin'ny fototra ijoroana manaraka ireto :

-Adidy amin'Andriamanitra

Fampikambanana ny fototra ara-panahy, fahatokiana amin'ny fivavahana izay maneho azy ireo ny fanekena ny adidy vokat'io.

-Adidy ho an'ny hafa

-Tsy fivadihana amin'ny firenena ao anatin'ny tsy fanaovana antsirambina ny fampiroboroana ny fihavanana, fahatakarana ary ny fiaraha-miasa eo an-toerana, eo amin'ny firenena, ary iraisam-pirenena

-Ny fandraisana anjara amin'ny fampandrosoana ny fiarahamonina amin'ny fanajana ny fahamendrehana amin'ny mahalombelona sy ny fahamarinan-toetra voajanahary.

-Adidy amin'ny tena

Ny andraikitra amin'ny fampivoarana ny tena manokana.

Ny fomba skoto (Méthode scout)

La méthode scout est un système d'autoéducation progressive fondé sur:

• *Une promesse et une loi.*

• *Une éducation par l'action.*

• *Une vie en petits groupes (par exemple la patrouille), comprenant, avec l'aide d'adultes qui les conseillent, la découverte*

et l'acceptation progressives par les jeunes des responsabilités et la formation à l'autogestion tendant au développement du caractère, à l'accès à la compétence, à la confiance en soi, au sens du service et à l'aptitude aussi bien à coopérer qu'à diriger.

Des programmes progressifs et attrayants d'activités variées fondées sur les centres d'intérêt des participants et comportant des jeux, des techniques utiles et la prise en charge de services à la communauté; ces activités se déroulent principalement en plein air, en contact avec la nature.

Ny fomba skoto dia rafitra fanabeazana ny tena mivoatra miandalana mifototra amin'ny :

-Ny fanekena sy ny lalàna

-Fianarana eo amperin'asa

Ny fiainana ao anatin'ny vondrona kely (ohatra sokajy), anisan'izany, ny fanampian'ny olon-dehibe izay mitari-dàlana azy, hahita miandalana sy ny fanekena ny fizakana andraikitra ny tanora ary ny fanazaran-tena ho amin'ny fitantanana ny tena, ho amin'ny fivoaran'ny toetra amam-panahy, fahazoana fahaiza-manao, fahatokian-tena, amin'ny lafiny asa fanompoana, fahafahana miara-miasa tsaratsatsa kokoa ka hatramin'ny mitarika

Fandaharana mivoatra sy mahaliana anaty lahasa miovaova miorina amin'ny zava-mahaliana ny mpandray anjara ary anisan'izany ny lalao, ny fahaiza-manao ilaina, ny asa fanompoana eo amin'ny fiarahamonina, ireo lahasa ireo dia tontosaina araka izay azo atao eny ankalamanjana amin'ny alalan'ny fifampikasohana amin'ny natiora.

2- Ny filana sy ny zava-mahaliana ny tanora eo amin'ny fiarahamonina misy azy

Ampy angamba ireo tenin'i Baden Powell vitsivitsy ireto hana-karantsika izany hoe filana sy zava-mahaliana ny tanora..

Le premier pas vers la réussite est de connaître votre garçon, mais le deuxième est de connaître sa maison (Ny dingana voalohany amin'ny fahombiazana ny ny mahafantatra ny boakelinareo, fa ny faharoa ny ny mahafantatra ny tranony)

J'aime comparer l'homme qui essaie d'exercer une bonne influence sur les garçons au pêcheur qui essaie d'attraper les poissons (Tiako ny mampitaha ny olona izay miezaka maneho ny fitaomana boakely amin'ny mpanjono, izay miezaka hahazo trondro)

Si le pêcheur se sert comme appât du genre de nourriture qu'il aime lui-même, il est probable qu'il n'en attrapera pas beaucoup. C'est pourquoi il emploie la nourriture que les poissons aiment. C'est la même chose avec les garçons: si vous essayez de leur prêcher ce que vous considérez comme des enseignements édifiants, vous ne les accrocherez pas. Le seul moyen est de leur présenter quelque chose qui offre un attrait et un intérêt réels pour eux. (Raha toa ny mpanjono ka mampiasa karazan-tsakafo izay tiany hatao jono, dia mety tsy hahazo betsaka izy. Izany no antony hampiasaina ny sakafo izay tian'ny trondro; zavatra mitovy amin'izany ihany ho an'ny boaikely : raha toa ianareo hiezaka hitory aminy izay zavatra heverinareo ho toy ny fampianarana feno sy tanteraka, dia tsy hahataona azy ianareo. Ny hany fomba azo atao dia ny mampiseho zavatra aminy izay hahitana fanintonana sy zava-mahaliana tena izy ho azy ireo.)

Pourquoi la psychologie d'un garçon est-elle comme la corde d'un violon? Parce qu'elle ne demande qu'à être accordée dans la bonne tonalité pour pouvoir produire de la musique excellente. (Nahoana ny psikolojia an'ny boaikely no toy ny tadinlokanga? Satria tsy mila afatsy ny fampifanarahana tsara ny feo izy mba hahazoana mamoaika feo ana mozika tonga lafatra)

Le garçon n'est pas capable de s'attacher à un travail pendant plus d'un mois ou deux, parce qu'il a le goût du changement. (Ny boaikely dia tsy afaka hifantoka amina asa mihoatra ny iray na roa volana satria tia fiovaovana izy)

Lorsque le garçon trouve quelqu'un qui s'intéresse à lui, il répond et suit dans la direction où on le conduit. (Rehefa mahita olona liana aminy ny boaikely dia mamaly izy ary manaraka ny toro-lalana amin'izay toerana hitarihany azy).

D'habitude les garçons sont entre eux des amis loyaux. Ils ont une disposition amicale presque naturelle (Mazàna ny boaikely dia tena mpinamana mifampatoky izy ireo. Saika toetra efa voajanahy ao anatin'ny finamanana)

Un jeune ne peut tenir en place dix minutes, et encore moins des heures entières, ainsi qu'on le lui demande quelquefois à l'école. Il faut nous rappeler qu'il souffre, mentalement et physiquement, d'une « démangeaison de croissance ». Le meilleur remède c'est de changer d'activité, de le laisser courir un moment ou d'organiser une danse de guerre. (Ny tanora dia tsy ho azo hazonina hipetraka ao anatin'ny folo minitra, na mandritra ny ora maro, koa izany, no hitakiana izany aminy matetika any an-tsekoly. Tsy maintsy tsiahivina amintsika anefa fa mijaly izy, na ara-tsaina, na ara-batana, ny amin'ny fitomboana mangidihidy. Ny fanafody tsara indrindra dia ny manova ny lahasa, na ny mamela azy hihazakazaka kely, na hanomana dihy mirindra)

Il y a cinq pour cent de bon, même dans le pire caractère. Le jeu consiste à les découvrir, et ensuite à les développer jusqu'à

une proportion de 80 ou de 90 %. (Misy dimy isan-jato tsara, na dia amin'ny manana toetra amam-panahy ratsy indrindra aza. Ny lalao no hahitana azy, dia avy eo hampitomboana ireo tsara ireo ho tonga hatramin'ny 80 na 90%)

3-Tanjona, ny zava-kendrena ary ny laharam-pahamehan'ny Rafi-pikambanana Skoto Nasionaly (OSN)

Satria mbola tsy niresaka ny foibe fanabeazana eo anivon'ny Rafi-pikambanana Skoto Nasionaly (FSM) dia andao aloha ny an'ny fikambanana nasionaly (ASN Association Scout National) izay misy ny TEM Tily eto Madagasikara no ezahina ho sainina lalina.

Ny zava-kendrena na tanjona araka izay voalazanan'ny fitsipika fototra

- Vavolombelon'i Jesoa Kristy
- Olom-pirenena vanona
- Andrin'ny fianakaviana

Laharam-pahamehan'ny Tily eto Madagasikara

- 1- Fandalinana ny soatoavina Malagasy,
- 2- Fampivelarana ny fahaiza-mamorona,
- 3- Fikajiana ny fandriam-pahalemana
- 4- Fiarovana , fahadiovana, fahasalamana
- 5- Fiarovana ny Tontolo iainana,
- 6- Fifehezana ireo tetika sy teknolojia vaovao

Eto anefa dia hararatonana ihany ny hitondra fanazavana amin'ny fomba fanoratana ny tanjona sy zava-kendrena.

Tanjona (but)

Le but est la finalité ou l'objectif d'une action ou d'un plan.

Ny tanjona dia ny fiafarana na zava-kendren'ny asa na drafitra iray.

Ireto misy karazana fomba fanoratra tanjona vitsivitsy

Ce programme vise à renforcer les voies de communication entre le personnel

Ity fandaharana ity dia mikendry ny hanamafy ny lalam-pifandraisana eo amin'ny samy mpiasa

Ce programme vise à renforcer le leadership, l'esprit d'équipe et l'estime de soi.

Ity fandaharana ity dia mikendry ny hanamafy ny fahaiza-mitarika, ny ain'ny ekipa ary ny hasin'ny tena.

Ce programme vise à aider les dirigeants à collaborer avec les employés pour établir les objectifs appropriés.

Ity fandaharana ity dia mikendry ny hanampy ny mpitantana hiara-hiasa amin'ny mpiasa mba hametraka zava-kendrena mifanaraka amin'izany.

Ce programme vise à améliorer la qualité de vie des collectifs où la présence de la compagnie est importante

Ity fandaharana ity dia mikendry ny hanatsarana ny kalitaon'ny fiarahamonina ka ao anatin'izany dia zava-dehibe ny fisian'ny fisaikazana.

Ce programme vise à améliorer l'accès des personnes handicapées aux services d'enseignement postsecondaire

Ity fandaharana ity dia mikendry ny hanatsarana ny fahafahan'ny olona sembana miditra amin'ny asa fampianarana ambaratonga faharoa.

Zava-kendrena (Objectif)

Ny zava-kendrena dia tokony ho **MAZAVA** (SMARTe) tsara

Mety azo faritana tsara zavatra atao ary mifatohitohy ny asa.

Azo refesina na ny habehany sy ny hatsarany

Zavatra neken'ny mpandray anjara

Azo tanterahina tsara

Voafaritra ao anatin'ny fotoana voafetra

Ary mikajy ny tontolo iainana

Ireto misy matoanteny vitsivitsy natao hiaingana

FAHALALANA	FAHAIZA-MANAO	TOETRA
hanazava	Afaka	Hanaiky, Handray
Hanoritra, hilaza, hamaritra	Hampiseho	Hanaja
Hamantatra, hikaroka,	Handray anjara	Hanaiky ny mahasarobidy ny
Hanao lisitry ny	Hampivelatra, hampitombo	Hitondra tena toy ny...
Hanambara, hitantara	Hamorona	Hitsara
	Hanao	Hiaiky
		Hahtatakatra, hankasitraka

Ireto misy ohatra fehezanteny entina mandrafitra ny zava-

kendrena

Après cette activité, les participants : auront compris et manifesté les qualités d'un bon animateur

Aorianan'ity lahasa ity, ny mpandray anjara dia : hahatakatra sy hampiseho ny toetra tsaran'ny mpanentana

Après cette activité, les participants : auront compris et appris comment travailler ensemble pour résoudre les problèmes.

Aorianan'ity lahasa ity, ny mpandray anjara dia : hahalala sy hianatra ny fomba fiaraha-miasa mba hamahana olana

Après cette activité, les participants : auront compris et mis en pratique le travail d'équipe dynamique

Aorianan'ity lahasa ity, ny mpandray anjara dia : hahatakatra sy hampihatra ny asan'ekipa mavitrika

TSARA HO FANTATRA

Qu'est-ce qu'un objectif éducatif ?

Un objectif éducatif est un résultat attendu au terme d'un processus éducatif, exprimé en termes de capacités nouvelles à acquérir.

Il est important, à ce niveau, de faire une distinction claire entre plusieurs concepts différents:

- **Principes éducatifs** - les valeurs qui orientent une approche éducative
- **Buts éducatifs** - l'intention de l'éducateur
- **Objectifs éducatifs** - les capacités que l'éduqué doit avoir acquis au terme de l'expérience éducative
- **Pré-requis** - des connaissances, attitudes ou compétences qui sont indispensables pour s'engager dans une nouvelle étape d'un processus éducatif

Les buts éducatifs sont généralement orientés vers l'éducateur, ils expriment ses préoccupations, ses intentions, alors que les objectifs éducatifs mettent l'accent sur l'éduqué lui-même, sa démarche et ses acquisitions.

Toute action éducative consiste à conduire l'éduqué d'un état initial à un état nouveau.

4– Tomban’ezaky ny fandaharana ny tanora eo an-dalam-panatanterahina

Hanaovana tomban’ezaka ny fandaharana ka mametraka ireo masontsivana sy mari-drefy entina manamarina ny ezaka vita.

Ary tsy mainty hanaovana tomban’ezaka ihany koa ny mpandray anjara tsirairay tao anatin’ily fandaharana

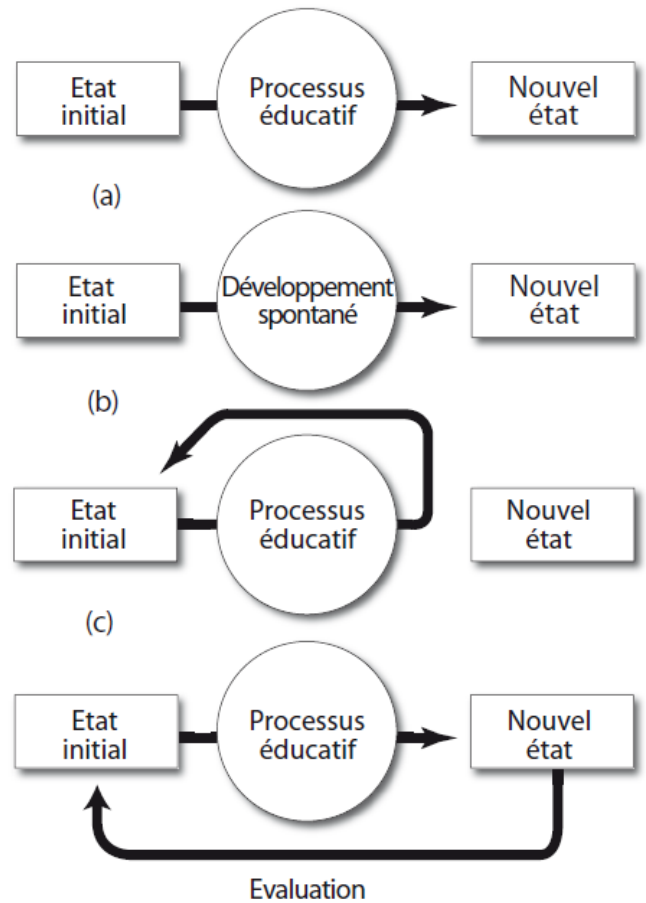
Tahaka ny inona ilay boaikely teo am-panombohana ilay fandaharana na ilay lahasa dia toy ny inona izy ankehitriny.

4– Tomban’ezaky ny fandaharana ny tanora eo an-dalam-panatanterahina

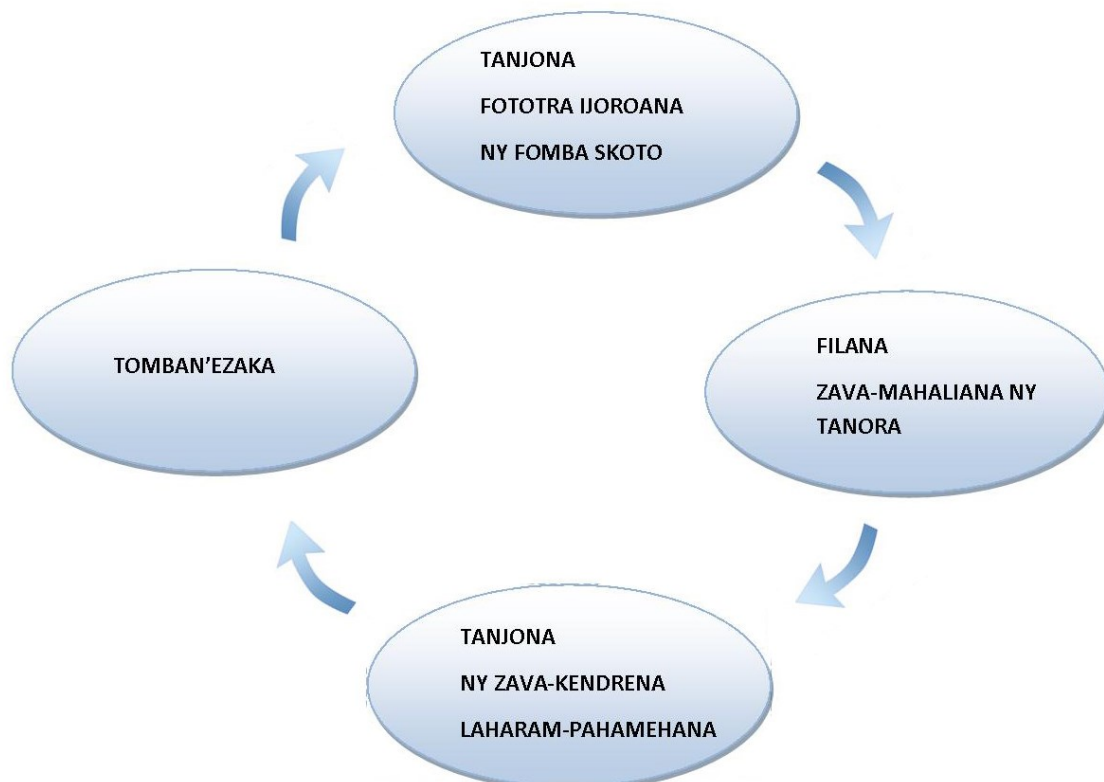
Hanaovana tomban’ezaka ny fandaharana ka mametraka ireo masontsivana sy mari-drefy entina manamarina ny ezaka vita.

Ary tsy mainty hanaovana tomban’ezaka ihany koa ny mpandray anjara tsirairay tao anatin’ily fandaharana

Tahaka ny inona ilay boaikely teo am-panombohana ilay fandaharana na ilay lahasa dia toy ny inona izy ankehitriny.



FINTINA AN-TSARY





TILY ETO MADAGASIKARA

2014 - 2018

« Ny hoavy no aorintsika »

BP 771 Foyer des Jeunes • Antsahamanitra
mail : foibe_tily@scout.mg
web : www.scout.mg

« Asehoy ny tenanao ho fianarana ny asa tsara » Tit 2:7

Faritany :

Fivondronana :

Faritra :

Sampana:

FANDAHARAM-PANABEAZANA Taona : 20 .../20 ...

Natao teto

Ny Mpiandraikitra	Ny Tonia	Ny Komitim-pivondronana	Ny Filoha
	Hita androany : .../.../....	Hita androany : .../.../....	Hita androany : .../.../....
<i>Sonia &Anarana</i>	<i>Sonia &Anarana</i>	<i>Sonia &Anarana&Fitomboka</i>	<i>Sonia &Anarana&Fitomboka</i>

Fotoana fivoriana : isaky ny.....amin'nyhatramin'ny

Toerana :Adiresy paositra :

Tél : Adiresy mailaka :

TANJONA:	Ity fandaharana ity dia mikendry ny hampandray anjara ny tily hirotsaka bebe kokoa ho an'ny fiaraha-monina amin'ny alalan'ireo laharam-pahamehana efatra (Fandalinana sy fampianana soatovina Malagasy sy soatovina tily, Fiarovana ny tontolo iainana, Fampivelarana ny fahaiza-mamorona, Fifehezana ireo tetika sy teknolojia vaovao)		
TELOVOLANA I	TELOVOLANA II	TELOVOLANA III	TELOVOLANA IV
LAHARAM-PAHAMEHANA	LAHARAM-PAHAMEHANA	LAHARAM-PAHAMEHANA	LAHARAM-PAHAMEHANA
Fandalinana sy fampianana soatovina Malagasy sy soatovina tily	Fiarovana ny tontolo iainana	Fampivelarana ny fahaiza-mamorona	Fifehezana ireo tetika sy teknolojia vaovao
ZAVA-KENDRENA	ZAVA-KENDRENA	ZAVA-KENDRENA	ZAVA-KENDRENA
Ao aorian'ity fandaharana ity, ny tily dia hafantra ny kolotsaina eo anivon'ny faritra misy azy sy soatoavina tily	Ao aorian'ity fandaharana ity, ny tily dia afaka hikajy sy hiaro ny tontolo iainana	Ao aorian'ity fandaharana ity, ny tily dia afaka hanao famoronana amin'ny akora efa fanary, dihy, haisoratra, sary	Ao aorian'ity fandaharana ity, ny tily dia afaka hampiasa ny tambazotra sosialy
LAHASA	LAHASA	LAHASA	LAHASA
1. Hanao fandrahoana vary amin'anana mandritra ny lasy 2. Hilalao katro sy fanorona 3. Hitsidika toerana fanaovana sary sikotra 4. Hikoroka tantarana Poeta Malagasy 5. Hanazava ireo soatoavina tily	1. Hanadio ny toeram-pivoahana sy fidiovana ao amin'ny toeram-pivoriana 2. Hanamboatra fantana mitsitsy vita amin'ny biriky 3. Hanamboatra bidon afahana manasantanana 4. Hamboly voninkazo na legioma ao tokotany	1. Hamorona baby foot vita amin'ny baoritra 2. Hanao logo ho an'ny sokajiny 3. Hamorona dihy mirindra 4. Hamorona tonon-kalo	1. Hanokatra compte mail 2. Hizara sary mikasika ny tontolo iainana ao anaty facebook 3. Hahafantatra ireo fahaiza-miaina tokony atao rehefa mitelefaonina 4. Hampiasa messenger rehefa milasy
MASON-TSIVAN-TOMBAN'EZAKA	MASON-TSIVAN-TOMBAN'EZAKA	MASON-TSIVAN-TOMBAN'EZAKA	MASON-TSIVAN-TOMBAN'EZAKA
Nantany ny akora sy fitaovana ilana rehetra amin'ny fandrahona vary amin'anana sy fitzotrany Nandray anjara tamin'ny lalao Nahafantatra ny akora fanaovana sikotra sy ny fitaovana ilaina Nahafantra tantarana poeta roa ary voaraitra antsoratra ny isan-tsokajy Nanao lisitra ireo soatoavina tily	Nandray anjara tamin'ny fanadiovana ny antoko Natsangana fantana iray isan-tsokajy Nizara fitaovam-panasana tanana iray avy ny sokajy ho an'ireo mpikambana mpanao hanimasaka Nanana voninkazo na legioma ao antokantranony ny mpikambana roa ao anaty sokajy iray	Nahavita baby foot vita amin'ny baoritra ny sokajy Nahavita logo ny isan-tsokajy Nahaforona dihy mirindra 1 isan-tsokajy Nahaforona tonon-kalo ny sokajy	Nanana compte mail ny sokajy sy ny mpikambana Nahavita nizara sary 2 isiky ny sokajy ary afaka nanao fanehoan-kevitra Nanana raki-tsoratra mikasika ireo fahaiza-miaina amin'ny telefaonina Nandray anjara tamin'ny firesahana tamin'ny messenger nandritra ny lasy

Anaran'ny lahasa : Hanamboatra fantana mitsitsy vita amin'ny biriky

Tompon'andraikitra : Takatra Mahefa

Fitaovana ilaina : Biriky 4, fera korinera 2 m 3 sm ny tavanany, Takelaby 20 sm x 20 sm iray, Bilao misy ekiroa mandeha kile 13 13 isa, kile 13 iray, tsofam-by iray, perisezy 1. Metatra, fera fisaka 30 ny tavanany 120 sm, poanitao 1, maritao 1, angadim-biriky

Daty : 25/02/2017 sy
26/02/2017

Faharentany : 150 min

Toerana : Antanimbarinandriana

Zava-kendrena : Aorinan'ity lahasa ity, ireo mpikambana ao anaty sokajy dia afaka hanangana fantana mitsitsy.

Fizotrany:

Fampidirana (5 min): Araka ny efa nolazaina tamintsika tamin'ny eriny dia hanangana fantana mitsitsy isika. Vonony ary ireo fitavaovana efa nafarana. Misy dingana maro no arahana mandram-havita ny fantana. Isaky ny dingana no mifaninna ny sokajy.

Dingana voalohany (20 min) : Tapahana 30 sm ny fera korinera. Atao miisa 4. Manomboka ny lalao rehefa manome baiko ny mpiandraikitra. Marihana ny laharana ny sokajy arakaraka ny fahavitany. Omena isa 10 ny voalohany dia mihena isa 2 isaky ny laharana

Dingana faharoa (20 min): Mitovy amin'ny etsy amin'ny dingana voalohany ny fepetry ny lalao saingy tapahina 20 sm

Dingana fahatelo (20 min) : Lavahana mifandrify amin'ny perisesy eo amin'ny antsasak'ilay fera 30 sm sy ny fera 20 sm

Dingana fahaefatra (20 min) : Aforitra inefatra ilay fera fisaka ary asiana lafaka 5 ka ny roa eo amin'ny 1 sm miala amin'ny lohan'ilay vy, ary ny telo isaky ny fiolanana dia mana lavaka mifanandrify amin'ny eo amin'ny tendro ambony amin'ilay fera korinera 30 sm.

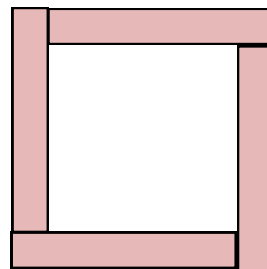
Dingana fahadimy (20 min) : Lavahana amin'ny poanitao ilay takelaby 20 sm x 20 sm mba ho lasa tsikalam-pantapera.

Dingana fahaenina (20 min) : Atambatra amin'ny bilao ny vy rehe-tra

Dingana fahafito (20 min) : Silahana amin'ny angadim-biriky manaraka ny lavany ilay tokony ho 4 sm ny hateviny. Atao izay hahatafidirany ao anatin'ilay fantana.



RAFI-BY



RAFI-BIRIKY JERENA AVY ANY AMBONY

Fanamarihana : Rehefa hita fa tsy ho vita ao anatin'ny fivoriana iray ilay lahasa dia azo zaraina roa ilay lahasa.

Anaran'ny lahasa : Hilalao katro sy fanorona		
Tompon'andraikitra : Lendroga Sahy		Fitaovana ilaina : tsaoka, saritany nalaina tamin'ny google map, Voa katsaka 25 isa, voa tsaramaso 25 isa,
Daty : 12/11/2016	Faharentany; 2ora	Toerana : Antanimbarinandriana-Antaninarena— Ambohijatovo

Zava-kendrena : Aorian'ity : Aorinan'ity lahasa ity, ireo mpikambana ao anaty sokajy dia afaka handray anjara amin'ny lalao fanorona sy katro

Fizotrany:

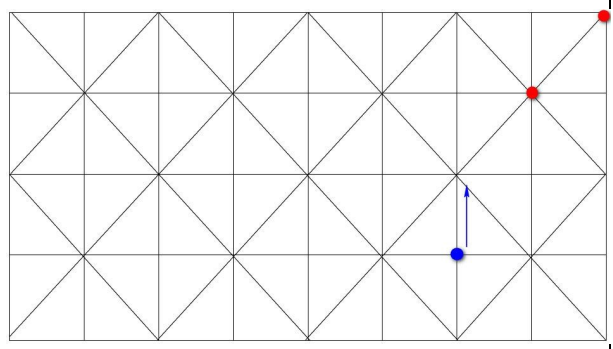
Fampidirana (5 min): Araka ny efa nolazaina tamintsika tamin'ny eriny dia hivoaka kely ny faritry ny fivoriana isika hitsidika toerana filalaovana fanorona isika, Ary ao anatin'izany no ahitana hanovoana fahalalana sy fahaiza-manao manakasika ny fanorona..

Dingana voalohany (20 min) : Zaraina saritany avy ny sokajy, misy manoro ny lalana aleha, marihina fa tsy mitovy ny lalana andehanan'ny sokajy tsiirairay saingy iray ihany ny toerana aleha. Ary omena hafatra miafina avy ny sokajy (jereo ny fomba filalao fanorona)

Dingana faharoa (20 min): Rehefa tonga eo Antaninarena ny sokajy dia mijery ny fomba filalao fanorona. Irahina mankany amin'ny zari-dain'Ambohijatovo indray ny sokajy.

Dingana fahatelo (60 min) : Maka latabatra vato sy seza vato ary manororitra fanoron-tsisy sy katro,. Zaraina roa ny sokajy iray. Ny antsasany manao katro ary ny antsasany manao fanorona. Dia mifamadika indray ny sokajy avy eo. Ary mifaninana amin'ny sokajy mbo-la tsy nihaona tamin'ny.




Famintinana : Na dia tsy voafaitra mazava aza ny daty nahaterahan'ny fanorona dia azo lazaina fa mety tamin'ny manodidina ny taon-jato faha-15 na tany ho any. Ny azo ambara kosa dia lalaon antsaina natoka ho an'ny zazavavy ny katro.



Fanamarihana :
Tsara ho an'ny mpiandraikitra ny mandalina ny lalao katro sy fanorona alohan'ny hampilalaovana azy.

Anaran'ny lahasa : Hanao logo ho an'ny sokajiny		
Tompon'andraikitra : Lagaroka Mikolo		Fitaovana ilaina : Logo naliana tamin'ny gazety, ambalazy, lakaoly, penisiily hazo miloko, sikotsitra
Daty : 17/06/2017	Faharentany; 2ora	Toerana : Antanimbarinandriana
Zava-kendrena : Aorian'ity : Aorinan'ity lahasa ity, ireo mpikambana ao anaty sokajy dia hahaforona logo ho azy ny sokajy tsirairay.		
Fizotrany:		
<p>Fampidirana (5 min): Araka ny efa nolaizana tamin'ny eriny dia efa samy nitondra logo nalaina tamin'ny gazety avy ny sokajy. Ny tanjona dia ny hahanareo loharanon-kevitra hamoronanareo logo ho an'ny sokajinareo.</p> <p>Dingana voalohany (20 min) : Asaina apetaky ny sokajy amin'ny ambalazy ny logo rehetra izay hitany sy efa notapatapahiny tamin'ny gazety nentina avy any an-trano. Ary asiana anaran'ilay logo eo ambany. Avy eo dia araikitra amin'ny sikotsitr amin'ny rindrina ilay ambalazy.Ny sokajy maharesy dia izay manana logo be indrindra ary tsy misy manana mitovy aminy. Toy ireny mampiadry ravina ireny.</p> <p>Dingana faharoa (20 min): Zaraina taratasy misy logo ana fiara ny sokajy. Asaina mandeha eny amin'ny sisin'arabe amin'izay ny sokajy mijery fiara misy ilay logo ary mametaka ny anarana hitany eo amin'ny taratasy misy ny logo.</p> <p>Dingana fahatelo (20 min) : Zaraina taratasy misy sary indray ny sokajy . Asaina tapatapahy, ary sampy mandoko logo tsirairay ary ny tsirairay ao anaty sokajy, Atao mitovy loko amin'ny tena izy.</p> <p>Dingana fahaefatra (20 min) : Samy mamorona logo ho an'ny sokajiny ny tsirairay ao anatin'ny sokaky. Rehefa samy nahaforona ny tsirairay dia manao fampitahana ny logo vitany ny mpiray sokajy ary misafy logo iray entiny mifaninana eo amin'ny antoko. Rehefa tonga eo amin'ny antoko indray dia manao fifidianana miafina ny tsirairay misafidy ny logo ny sokajy izay hitany fa tena tsara. Mahatoky ny tily ka izay hitany fa tena maharesy lahatra azy no ho fidiany.</p> <p>Famintinana :</p> <p>Tsy voatery ho an'ny sokajy mandrakizay ny logo, fa lalao toy ny lalao rehetra, azo ovaina ary afaka miova. Ny mpiray</p>		
Fanamarihana :		
Jereo ny logo etsy aoriana		





Anaran'ny lahasa : Hahafantatra ireo fahaiza-miaina tokony atao rehefa mitelefaonina		
Tompon'andraikitra : Jakala milefitra		Fitaovana ilaina : finday iray avy isaky ny sokajy, labozia sy brike iray avy isaky ny sokajy.
Daty : 08/07/2017	Faharentany; Zora	Toerana : Antanimbarinandriana
Zava-kendrena : Aorian'ity : Aorinan'ity lahasa ity, ireo mpikambana ao anaty sokajy dia hahafantatra ireo fahaiza-miaina tokony atao rehefa mitelefaonina		
Fizotrany:		
<p>Fampidirana (5 min): Anio isika araka ny efa nifanarahana tamin'ny fandrafetana ny fandaharana dia hiresaka ny mahakasika ny fahaizana miaina rehefa mandray na miantso an-telefaonina, Efa samy nitondra ilay finday misy puce Airtel daholo ny sokajy hanaovana fampiharana</p> <p>Dingana voalohany (20 min) : Manomana taratasy misy fanontaniana marobe misy valiny eo ambany, Apetaka amin'ny rindrina ireny. Asaina mamaky ny sokajy rehefa tapitra ny fepotoana nomen'ny mpiandraikitra dia manomboka mametraka ny fanontanina tao amin'ilay taratasy teo ny mpiandraikitra. Samy omena labozia iray avy ny sokajy ka izay maharehitra ny labozia mialoha no mamaly ny fanontanina.</p> <p>Dingana faharoa (20 min): Manamboatra dikisionera sms amin'ny teny Malagasy azo ampiasan'ny antoko. Samy manangona fanafozanteny efa fampiasa ny sokajy tsirairay.</p> <p>Toy izao ny fomba filalao azy,; mipetraka manao faribolana toy ny manao karatra ny sokajy ka ny LS no eo aloha. Soratan'ny sokajy ao anaty taratasy kely 4 sm x 3 sm ilay fanafozazan-teny. Ary apetraka eo anoloany. Ny sokajy ambiny kosa mametraka ny dikana amin'ny teny malagasy ofisialy ao anatin'ny taratasy kely 4 sm x 3 sm. Raha misy sokajy roa mahita ny dikany dia lany fa io teny ampiasan'ny sokajy ho fifaneraserana amin'ny sms.</p> <p>Dingana fahatelo (30 min) : Hanao teatra kely amin'ny teny vahiny. Zaraina amin'ny sokajy ny taratasy misy firesahana amin'ny telefaonina amin'ny fiteny vahiny. Asaina manao famerenana kely mandritra ny 10 min ny sokajy tsirairay. Avy eo ny mamaky ilay resadresaka toy ny manao teatra radiofonika ny solon-tena roa isaky ny sokajy.</p> <p>Ny 40% dia avy amin'ny mpiandraikitra iray, ny 60% dia avy amin'ny latsabaton'ny solontena 2 isaky ny sokajy.</p> <p>Famintinana :</p> <p>Raha fintina dia tsara ny mifanaja amin'ny olona ifandraisana an-telefaonina. Ary atao izay hahatafitohina ny hafa. Raha toa ka misy fahadisoana tsy nahy ka mety niteraka fahasorenana ho an'ny hafa</p>		Ny tsara indrindray dia ny miala tsiny izany dia mba hihainana ilay hoe havan'ny olona rehetra ny tily.
Fanamarihana :		
Tsara foana ny manomana karazana fanentanana hafa sy hira mba tsy hamonamonaina ny lahasa		

Ny telefaonina an-trano na am-birao (Téléphone fixe).

Ahoana ny fomba fandraisana telefaonina?

Tsara raha maneno eo amin'ny fanitelony dia tokony ho voaray ny telefaonina.

Amin'ny firy no tokony hiantso raha hitelefaonina am-birao?

Tsara raha mandritra ny ora fiasana no miantso raha mitelefaonina am-birao eo anelanelan'ny 9 ora ka tramin'ny 11 ora ary manomboka amin'ny 2 ora ka hatramin'ny 4 ora.

Ahoana ny fomba fanehoam-pitenenana rehefa mitelefaonina?

Aza miteny miadana loatra fa tsy afaka hiandry anao mandritra ny tontolo andro ilay olona antsoina, Aza mitena haingana loatra fa mandrany mamerimberina teny matetika ilay olona nantsoina

Iza no manakapoka telefaonina voalohany?

Ilay miantso no tokony hanapaka ny antso voalohany. Tsy tena zava-dehibe anefa izany fa ao anatin'ny fahazarana fotsiny.

Ahoana ny fampiasana hôparilera?

Tsy tsara ny mampiasa hoparilera raha tsy efa nahazo alalana tamin'ny ilay olona mifampiresaka ary efa nampifantarina azy ny olona mihaino

Ahoana ny fomba fampiasana fehezanateny rehefa mitelo-faonina?

Mampiasa fehezantena Tsotra Fohy sady Mazava (TFM).

Rehefa amin'ny fotoana inona no tokony ho vonoina tanteraka ny telefaonina?

Vonoy ny finday rehefa ao ampiangonana, mamangy fahoriana, mamonjy fivoriana na fiofanana.

Inona ny fahalalam-pomba kely tsara ho fantatra rehefa mandray telefaonina?

Miarahaba, ny mampafantatra ny tenanao (Fanampin'anarana sy anarana, na orin'asa iasana).

Inona no tokony hatao raha tsy mandray telefaonina na tsy azo ilay olona nantsoina?

Apetraho amin'ny sms ny hafatra, raha malala fomba izy dia hiverina hiantso anao na hibipe anao na andefa hafatra antsoy aho.

Inona no tokony atao raha mety hisy fahatapahana ny antso?

Teneno ilay olona mifampiresaka fa any anatin'ny faratampon'ny tranobe ianao, na any anaty fiara, na any ambanivohitra lavitry ny tambazotra ka mety ho tapakatapaka ny antso.

