

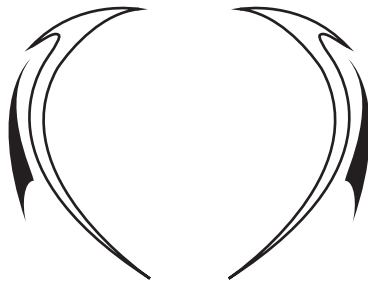


# FARCILOTTE

## Étude de la charte graphique sépia

### PROJET 1 : LA SÉPIA

#### A) LE BLASON :

Recherche d'une signature utilisable **seule** ou **avec** bannière.  
Étude d'un blason associable à quelques armes guerrières.



L'épée

La hache


Ailes de dragon

Tristar

# F

# La Farciplotte

Le «F» plus «Farciplotte»



**LA FARCILOTTE**

1) Logo sépia : blason complet



**LA FARCILOTTE**

2) Logo sépia : blason sans les ailes



3) Logo sépia : blason light



**LA FARCILOTTE**

4) Logo sépia : blason complet version chrome



Exemple reporté sur blason

## B) LA BANNIÈRE :

Étude d'une image de fond facilement **dissociable** pour qu'elle puisse **changer** en fonction des événements annuels (Noël, pâques, ...)

Personnages : valky, cochons.



Exemple de bannière avec le logo n°1 (sépia blason complet)



Exemple de bannière avec le logo n°4 (sépia blason complet version chrome)

## B) LES ICONES :

Étude d'une possibilité de ligne graphique applicable aux icônes tout en permettant à chacun de **personnaliser** son image. (idée à creuser)

