

BE AUTHENTIQUES



COLLECTION 2016

Authentiques
Meubles & Décoration

BE ACTUEL p.04

BE DÉTENTE p.20

BE NATURE p.38

BE VINTAGE p.64

BE NUIT p.84



Collection 2016

EDITO

... Être soi-même au sein de son intérieur. Être libre de ses choix et de ses goûts.
Être design et nature à la fois.
Être « gentleman farmer » dans l'âme.
Être sensible aux belles choses.
Être tout simplement « authentiques » !

Séjour STATION

Séjour Station. Structure chêne massif. Derrières et tablettes panneaux de particules plaqués chêne. Portes et abattants panneaux de particules plaqués chêne et médium laqués. Choix des pieds en métal ou en bois massif (sauf tables haute avec pieds en chêne). Choix de 6 couleurs de laque : bleu, gris, blanc, vert, noir ou orange. Meuble TV 2 abattants 1 niche (2589453) 190xH50x45 cm. Etagère suspendue verticale fermée (2189435) 40xH110x30 cm. Etagère suspendue verticale ouverte (2189441) 40xH110x30 cm. Table basse (2189462) 120xH38x67 cm.



BE

Actualuel

Enfilade SELLA

Finition placage bois,
laque à pores ouverts
imitation bois, laque
mate ou brillante,
nombreux coloris.

Enfilade SELLA. Panneaux de particules revêtus de bois de placage et laque, mate ou brillante. Enfilade 2 portes 3 tiroirs avec éclairage led (2168101) 207xH76x49 cm. Collection présentée en page 6

Programme composable MASSEL¹



Canapé d'angle ADELAIDE²





2

Existe en canapé
2 et 3 places

Cuir au touché souple
et agréable, confort
d'usage et patine au
vieillessement

1 - Programme composable MASSEL. Panneaux de particule et MDF plaqués bois ou finition laque. Etagère métal laqué. **Composition base 3 caissons 2 tiroirs 1 abattant** (2200781) 432x51.5 cm. **Composition base 2 caissons 1 tiroir 1 abattant** (2166966) 324x51.5 cm. **Composition suspendue** (2200763) 288x40 cm.

2 - Canapé d'angle ADELAIDE. Recouvert Cuir vachette pleine fleur, grain naturel finition aniline, tannage minéral. Structure sapin et panneaux de particules. Suspension assise sangles. Garnissage mousse polyuréthane densité assise 35 kg/m³, dossier et manchettes 25 kg/m³. Pieds bois teintés. Tête optionnelle. **Angle avec 1 tête** (2194521) 243xH81x208 cm.

3 - Fauteuil de relaxation électrique CANBERRA. Recouvert cuir vachette fleur rectifiée, tannage au chrome. Structure sapin et panneaux de particule. Garnissage mousse polyuréthane densité assise 45 kg/m³, dossier et manche 35 kg/m³. Piètement métal finition anthracite. (2191910) 77xH113x92 cm.

1

Finition placage bois,
laque à pores ouvert
imitation bois et laque
mate ou brillante

Bois laqué



Laque à pores ouverts



Laque mate et brillant



3

FAUTEUIL DE RELAXATION
ÉLECTRIQUE CANBERRA

1 Salon ARIS

Existe en canapé 2
et 3 places



Séjour à vivre

1 - Salon ARIS. Recouvert microfibre 100% polyester. Structure hêtre massif et panneaux de particules. Suspension ressorts, sangles pour le fauteuil. Garnissage mousse polyuréthane HR densité assise 40 kg/m³, dossier 25 kg/m³. Piètement aluminium brossé, médium finition vernis pour le fauteuil. **Grand canapé 2 places** (2194105) 200xH93x113 cm. **Fauteuil pivotant** (2194120) 79xH84x81 cm.

2 - Table basse 10H10. Plateau forme galet verre trempé 10mm, pieds MDF laqués gris brillant.(2192645) 110xH32x88 cm.

3 - Séjour LINO. Panneaux de particules, MDF et placage chêne. Façade et corps vernis blanc, taupe ou fango mat soyeux, panneaux et paroi arrière chêne sauvage ou noyer sauvage. Finition vernis. **Composition TV blanche avec 1 vitrine haute, éclairage Led** (R51028) 335xH197x56 cm. **Table basse réglable** (R51031) 125xH65x75 cm

Antoine Motard
LIGNES BY TENDANCES




2

Table basse 10H10



3

Séjour LINO



Nombreuses compositions possibles

Façade coloris blanc, taupe ou fango mat

Fond plaqué chêne sauvage ou noyer sauvage





2

SALON RACE

1 - Bibliothèque SIM. Panneaux de particules finition mélaminé, frêne ou laque brillante. **Composition TV** (2081395) 387xH157x37 cm.

2 - Salon RACE. Recouvert cuir vachette fleur rectifiée, tannage au chrome et microfibras 100 % polyester. Suspension assise ressorts ondulés en fil d'acier. Garnissage mousse polyuréthane densité assise 35 kg/m³, dossiers 25 kg/m³. Piètement métal chromé. **Canapé d'angle** (2179159) 272xH90x223 cm. **Canapé fixe 3 places** (2194589) 198xH90x112 cm. **Canapé fixe 2 places** (2194563) 180xH90x112 cm.





1 BIBLIOTHÈQUE SIM

Composez votre bibliothèque, 4 largeurs 35,55, 74 et 112 cm, 4 hauteurs 118, 157,195 et 233 cm, nombreux coloris de décor et de laque brillante.

2



Têtières à fonction



SÉJOUR ¹ YXO

Deux finitions possibles :
Chêne naturel ou cendré



SALON ALINE

2

5 têtes à fonction

Nombreuses configurations possible, en droit et en angle, fixe ou de relaxation électrique



3

TABLE BASSE BAR SQUARE

BE DECO

4



Antoine Motard
LIGNES BY TENDANCES

1 - Séjour YXO. Panneaux de particules, finition laque blanc brillant et décor chêne naturel ou cendré. Eclairage LED blanc. **Enfilade 3 portes 1 tiroir** (2166808) 210xH85x50 cm. **Meuble de rangement 4 portes** (2194723) 145xH156x43 cm. **Table** (2178155) 200xH76x90 cm. **Chaise** (2166837) 46xH90x62 cm. **Meuble TV 2 portes 1 tiroir** (2166814) 155xH46x48 cm. **Meuble réhausse avec rangement** (2166824) 155xH95x20 cm. **Colonne 2 portes** (2166799) 87xH156x43 cm. **Colonne 2 portes** (2166805) 87xH200x43 cm

2 - Salon ALINE. Recouvert tissu. Structure pin et panneaux de particules. Garnissage mousse polyuréthane densité assise 35 kg/m³, dossier 30 kg/m³, accoudoirs 25 kg/m³. Pieds métal. Angle 1 place de relaxation électrique (2151359) 286xH78x230 cm.

3 - Table basse bar 2 tiroirs SQUARE. Dessus verre laqué (coloris personnalisable), plateau à servir, piétement, façade, cotés et fond de tiroir MDF laqué blanc. (2175874) 100xH39x100 cm.

4 - Tapis Intersection gris, rouge, orange 100% acrylique. (2194742) 170x240 cm

SÉJOUR ALLAS¹

2

Nombreux coloris de placage et de laque

BE DECO



1 - Séjour ALLAS. Dessus, cotés, fond et socle finition bois en panneaux d'aggloméré alvéolé plaqué chêne, en MDF en finition laquée. Étagères verre 6mm et 10mm, portes verre 6mm, coulisses avec système amortissement. Finition teinte solvant, vernis acrylique et laque polyuréthane. Eclairage Led optionnel. **Enfilade 4 portes avec option LED** (2091352) 210xH85x50 cm. **Table de séjour plateau verre, 1 allonge de 60 cm** (2091387) 180xH77x100 cm. **Chaise** (2091454) 50xH110x55 cm. **Vitrine 2 portes bois, 2 portes verres, option éclairage** (2091414) 125xH200x45 cm. **Meuble TV 1 porte 2 tiroirs avec option led** (2091426) 170xH50x50 cm. **Table basse 1 tiroir** (2091438) 120xH45x70 cm.

2 - Image imprimée sous plexy (2194133) 80x120 cm_ acrylique. (2194742) 80x120 cm.

3 - Salon ZONNI. Recouvert microfibre 100% polyester. Structure peuplier, sapin et multiplis. Suspension assise et dossier sangles. Garnissage mousse polyuréthane densité assise 32kg/m³, dossier 22kg/m³ et accoudoirs 25kg/m³. Piètement métal chromé. **Canapé 2.5 places** (2190310) 192xH75x105 cm.

4 - Fauteuil ARLES. Recouvert microfibre 100% polyester. Structure peuplier, sapin et multiplis. Garnissage mousse polyuréthane densité assise 35kg/m³, dossier 18kg/m³ et accoudoirs 18kg/m³. Piètement métal chromé. (2192707) 81xH95x81 cm

5 - Salon RUISE. Recouvert cuir vachette fleur rectifiée, pigmentée, tannage au chrome et microfibras 100% polyester. Structure peuplier, sapin et multiplis. Suspension assise et dossier sangles élastiques. Garnissage mousse polyuréthane HR densité assise 32 kg/m³, dossier 22 kg/m³, accoudoirs 18 kg/m³. Piètement métal chromé. **Canapé fixe 3 places** (2029470) 226xH75x107 cm. **Fauteuil pivotant** (2029633) 93xH75x82 cm



3

SALON ZONNI



FAUTEUIL ARLES 4

Tête réglable en hauteur
Existe avec base pivotante

SALON RUISE 5



Têtes à fonction
Existe en version
canapé 2 et 2.5 places



SÉJOUR MODRIAN 1



3 finitions et
8 incrustations laquées
interchangeables

TABLE BASSE BAR CLUBIC 2

CANAPÉ JANERO 3

Programme de
chauffeuse entièrement
modulable
et composable

Antoine Motard
LIGNES ET TENDANCES



1 - Séjour MODRIAN. Portes, côtés, façades de tiroirs et cadres de façade chêne massif. Dessus panneaux de particules plaqués chêne avec emboitures chêne massif. Derrière, séparations, fonds et tablettes panneaux de particules plaqués chêne. Incrustations de décor laquées. Finition teinte cellulosique, fond dur UV, vernis de finition UV. Eclairage optionnel. **Enfilade 3 portes 1 tiroir** (2134607) 191.5xH101x51 cm. **Table rectangulaire 2 allonges de 50 cm** (2134687) 180xH77x100 cm. **Chaise** (2134766) 50xH91x59 cm. **Meuble de rangement 5 portes 1 tiroir hors éclairage** (2134623) 165xH165x485 cm.

2 - Table basse bar CLUBIC. 4 étagères verre trempé 12mm. Caisson MDF finition façon béton (2192726) 100xH40x100 cm.

3 - Canapé d'angle 1 place de relaxation électrique JANERO. Recouvert tissu. Structure sapin, hêtre et panneaux multiplis. Garnissage assise mousse polyuréthane expansé écologique densité 35kg/m³, dossier flocons de fibre synthétique, accoudoir mousse polyuréthane expansé écologique. (2195371) 360xH86x158 cm.

4 - Image imprimée sous plexy, Yellow losanges 40x140cm (2197362).

5 - Séjour CAMAO. Portes, façades de tiroirs, socles et cadres de façade chêne massif. Côtés, derrières, séparations, tablettes et fonds panneaux de particules revêtus de véritable bois de placage chêne. Dessus panneaux de particules revêtus de véritable bois de placage chêne avec emboitures en chêne massif. Incrustation de décor laqué. Finition teinte cellulosique, fond dur UV, vernis de finition UV. Eclairage optionnel. **Enfilade 4 portes 1 tiroir** (2134340) 231xH97x51 cm. **Table plateau et 2 allonges de 50 cm céramique** (2197343) 180xH77x100 cm. **Chaise** (2134480) 50xH91x59 cm. **Armoire de rangement 3 portes, 1 tiroir hors éclairage** (2134385) 108xH165x48 cm.



4
BE DECO



SÉJOUR 5
CAMAO

3 finitions et
4 incrustations laquées



CANAPÉ MONACO

1

My LAGOON



Sur mesure par pas de 20 cm,
de 100 à 340 cm

Assise Bultex, Biotex ou ressorts
ensachés

Existe en droit, angle, fixe ou
de relaxation électrique



BE DECO



1 - Canapé MONACO. Recouvert cuir vachette, fleur rectifiée. Structure hêtre massif et panneaux de particules. Suspension assise ressorts nozag. Garnissage assise mousse Bultex 37 kg/m³, dos mousse polyéther 30 kg/m³ et Bultex 23 kg/m³, accoudoirs mousse polyéther 18-30 kg/m³. **Canapé fixe 3 places** (2070293) 200xH106x89 cm.

2 - Coussin 100% coton piqué, déhoussable, 45x45 cm (2206373).

3 - Canapé d'angle 1 place de relaxation électrique BOLOGNA. Recouvert microfibres 100% polyester. Structure hêtre massif et panneaux de particules. Suspension assise ressorts nozag. Garnissage assise mousse Bultex 37 kg/m³, dos mousse polyéther 30 kg/m³ et Bultex 23 kg/m³, accoudoirs mousse polyéther 18-30 kg/m³. **Canapé d'angle 1 place relax électrique** (2134959) 280xH84x240 cm.

4 - Séjour ERBY. Panneaux de particules mélaminés décor chêne, verre laqué. Eclairage optionnel. **Enfilade 3 portes** (2068778) 200xH84x48 cm. **Table 2 allonges de 40 cm** (2068776) 160xH74x100 cm. **Meuble haut 4 portes** (2068779) 135xH164x48 cm. **Meuble TV 1 porte** (2068777) 92xH84x48 cm. **Compo TV** (2078543) 257xH164x48 cm.



CANAPÉ D'ANGLE 1 PLACE DE RELAXATION ÉLECTRIQUE BOLOGNA

3

My LAGOON

Sur mesure par pas de 20 cm,
de 100 à 340 cm

Assise Bultex, Biotex ou ressorts
ensachés

Têteières à fonction
Existe en droit, angle, fixe ou de
relaxation électrique





SÉJOUR ERBY ⁴

Existe en décor chêne brun
ou chêne naturel, verre
laqué chocolat ou taupe



BE

Détente



My LAGOON

CANAPÉ D'ANGLE MÉRIDIENNE RIALTO

Canapé d'angle méridienne RIALTO. Structure hêtre massif et panneaux de particules. Suspension assise ressorts nozag, dos sangles élastiques. Garnissage assise mousse de marque BULTEX densité 37 kg/m³, dos mousse HR densité 20 à 30 kg/m³, accoudoirs mousse polyéther 18-30 kg/m³. Piètement métal chromé.(2205714) 340xH82x168 cm.

Nombreuses options et configurations possibles

BE DECO



1



Personnalisez votre table grâce aux nombreux coloris de laque

Antoine Motard
PARFUMS ET ESSENCE

TABLE BASSE
MANHATTAN

3

2 SALON
GAIA



SALON MIZ⁴

Salon entièrement modulable et composable, existe en version fixe ou de relaxation, console frigo ou musicale.



SALON ARK⁵

5

Existe en canapé 2 places, 3 places, fauteuil, home cinéma, fixe ou relaxation électrique



1 - Image decoprint (2194069) ANGRY 70x100 cm.

2 - Salon GAIA. Recouvert cuir vachette fleur corrigée, pigmenté, tannage au chrome et microfibre. Structure bois massif et multiplis de hêtre, mécanisme relax en métal. Suspension assise sangles. Garnissage mousse polyuréthane, densité assises 35 kg/m³ et mousse à mémoire de forme, dossier 20 kg/m³, accoudoirs 25 kg/m³. **Canapé 3 places 2 relax électriques** (2189972) 208xH100x106 cm. **Canapé fixe 2 places** (2189973) 166xH100x106 cm.

3 - Table basse MANHATTAN. Verre transparent ou laqué, non trempé, épaisseur 8 et 12mm, base métal finition chromée. (R49709) 120xH40x94 cm.

4 - Salon MIZ. Recouvert tissu microfibrés 100% polyester. Structure bois massif et panneaux de particules. Suspensions assise ressorts ensachés et nosag. Garnissage mousse polyuréthane densité assise 30 kg/m³, dossier 25 kg/m³. **Canapé d'angle** (2083104) 293xH96x293 cm.

5 - Salon ARK. Recouvert cuir vachette fleur corrigée, pigmenté, tannage au chrome et microfibre. Structure bois massif et multiplis de hêtre, mécanisme relax en métal. Suspension assise sangles. Garnissage mousse polyuréthane, densité assises 40 kg/m³, dossier 28 kg/m³, accoudoirs 25 kg/m³. **Canapé 3 places 2 relax électriques** (2011577) 200xH100x94 cm.

DES SALONS, UN CONFORT ASSURÉ

SALON ¹ BUCO



SALON ² FUTUR

Tête relevable
Nombreuses
combinaisons possibles



SALON RONA ³



4

BEDECO

UN ESPACE COOCONING,
aménagé pour vous. Un salon qui privilégie
votre confort, et vous permet de créer
un espace de détente unique.

1 - Salon BUCO. Recouvert microfibres 100% polyester et PVC. Structure hêtre massif et panneaux de particules. Boiserie apparente en chêne massif. Suspension assise ressorts, dossier sangle latex. Garnissage mousse polyuréthane HR densité assise 38 kg/m³, dossier 23 kg/m³. **Canapé 3 places fixe** (2075986) 198xH104x91 cm. **Fauteuil** (2076024) 99xH104x91 cm.

2 - Salon FUTUR. Recouvert microfibres 100% polyester et cuir vachette fleur corrigée, pigmenté, tannage au chrome. Structure hêtre massif et panneaux de particules. Suspension assise ressorts métalliques plats. Garnissage mousse polyuréthane HR densité assise 35 kg/m³, dossier 23 kg/m³, accoudoirs 21 kg/m³. **Canapé home cinéma 2 places relax électrique et caisson multimédia** (2078762) 209xH116x101 cm. **Fauteuil relax électrique** (2078803) 82xH116x101 cm.

3 - Salon RONA. Recouvert cuir vachette, fleur corrigée pigmentée, tannage au chrome. Structure bois massif et multiplis, mécanisme relaxation métal. Suspension sangles. Garnissage mousse polyuréthane densité assise 45 kg/m³ et mousse à mémoire, dossier et accoudoirs 25kg/m³. Pieds bois. **Canapé 3 places 2 relax électrique** (2194182) 194xH79x108 cm **Canapé fixe 2 places** (2146153) 152xH79x108 cm.

4 - Coussin passepoil couleur 40x40 cm (2205215)

5 - Salon RIAL. Recouvert cuir vachette fleur corrigé et microfibres 100% polyester. Structure hêtre massif. Suspension d'assise par ressorts NOZAG. Garnissage assise, dossier et accoudoir mousse polyuréthane densité 41 kg/m³. Boiserie apparente teinte et vernis cellullosique. **Canapé fixe 2 places** (R52554) 139xH102x86 cm. **Fauteuil fixe** (R52556) 85xH102x86 cm. **Fauteuil de relaxation électrique** (R52555) 85xH102x86 cm.



SALON RIAL ⁵



Fauteuil 6 tailles ergonomiques : 3 largeurs et 3 hauteurs d'assise

3 confort d'assise différents : souple, moyen ou ferme

SALON ¹ LORADO



B Relax
By HUKLA

1 - Salon LORADO. Recouvert cuir vachette fleur rectifiée, tannage au chrome. Structure bois massif et panneaux de particules. Suspension assise ressorts nozag. Garnissage assise mousse HR moulée densité 47kg/m³. Garnissage dossier mousse HR densité 35kg/m³. Piètement bois avec insert métal. **Canapé 3 places, relax motorisé droite et gauche** (R50700) 215xH106x90 cm. **Canapé 2 places relax manuel** (R50701) 159xH106x90 cm. **Fauteuil relax électrique 2 moteurs pieds pivotant** (R51098) 88xH110x50 cm. **Fauteuil relax fonction releveur** (R51097) 90xH108x106 cm. **Fauteuil relax manuel pivotant** (R51776) 88xH110x50 cm.

2 - Table basse MANHATTAN. Verre trempé et métal chromé. Plusieurs coloris et mixte de laque possible. (2175724) 90XH35 cm.

3 - Salon ADRIA. Recouvert cuir vachette fleur rectifiée, tannage au chrome. Structure bois massif et panneaux de particules. Suspension assise ressorts nozag. Garnissage assise mousse HR moulée densité 47kg/m³. Garnissage dossier mousse HR densité 35kg/m³. **Canapé 3 places 2 relax** (2189698) 204xH106x90 cm. **Canapé fixe 2 places** (2197433) 204xH106x90 cm. **Fauteuil relax électrique** (2189708) 80xH106x90 cm.



1



TABLE BASSE 2 MANHATTAN

Antoine Motard
LUMÈRES ET TENDANCES



SALON 3 ADRIA

Existe en version Home
Cinéma

2 hauteurs d'assise au
choix : 44 ou 47 cm

3 confort d'assise
différents : souple,
moyen ou ferme

FAUTEUIL DE RELAXATION ÉLECTRIQUE OVA 1

FAUTEUIL DE RELAXATION ÉLECTRIQUE OMEO 2



Assise couette : pas d'espace entre le repose jambe et l'assise

Assise basse, dossier haut pour un parfait maintien de la tête

SALON DE RELAXATION LUDO 3



CANAPÉ RELAXATION ÉLECTRIQUE OGUE 4




Mouvement « « PRES DU MUR » »

Assise couette matelassée : pas d'espace entre le repose jambe et l'assise

BEDECO

5



6

FAUTEUIL DE RELAXATION ELSON 7



Assise couette matelassée : pas d'espace entre le repose jambe et l'assise

Confort dossier fibres

Existe en relaxation manuelle, 1 ou 2 moteurs, et fonction releveur

1 - Fauteuil de relaxation électrique 1 moteur OVA. Recouvert tissu 65% polyester, 35% coton et PVC 100% polyuréthane. Structure hêtre massif et panneaux de particules. Suspension sangle. Garnissage assise mousse polyuréthane HR de marque BULTEX densité 37 kg/m³ et mousse à mémoire, dossier mousse polyuréthane qualité polyéther 18 kg/m³ et mousse hyper souple, accoudoir mousse polyuréthane qualité polyéther 29 kg/m³. **Fauteuil de relaxation électrique (2088129) 72xH106x88 cm.**

2 - Fauteuil de relaxation électrique 1 moteur OMEO. Recouvert tissu bi-ton 65% polyester, 35% coton. Structure hêtre massif et panneaux de particules. Suspension sangle. Garnissage assise mousse polyuréthane HR de marque BULTEX densité 37 kg/m³ et ouate 150g/m², dossier mousse polyuréthane qualité polyéther 18 kg/m³ et ouate 300g/m², accoudoir mousse polyuréthane qualité polyéther 29 kg/m³. (R51993) 69xH103x89 cm.

3 - Salon de relaxation LUDO. Recouvert tissu 100% polyester et 73% PVC 25% coton, 2% PU. Structure hêtre massif et panneaux de particules. Suspension sangle. Garnissage assise mousse polyuréthane HR de marque BULTEX densité 37 kg/m³ et 26 kg/m³, dossier mousse polyuréthane qualité polyéther 18 kg/m³. **Canapé 2.5 places, 2 relax électriques (2194445) 158xH106x90 cm. Fauteuil relax électrique 1 moteur (2194435) 81xH106x90 cm.**

4 - Canapé 2.5 places relaxation électrique OGUIE. Recouvert tissu 100% polyester. Structure hêtre massif et panneaux de particules. Suspension sangle. Garnissage assise mousse polyuréthane HR de marque BULTEX densité 37 kg/m³ et mousse hyper souple, dossier mousse polyuréthane qualité polyéther 29 kg/m³. **Canapé 2.5 places relax électrique (2146721) 163xH105x91 cm.**

5 - Lampadaire chrome et cuivre H 110 cm (2076241).

6 - Statue masque blanc (2199037) 34xH51x27 cm.

7 - Fauteuil de relaxation 1 moteur releveur ELSON. Recouvert tissu 100% polyester. Structure hêtre massif et panneaux de particules. Suspension sangle. Garnissage assise mousse polyuréthane HR de marque BULTEX densité 37 kg/m³ et mousse à mémoire, dossier fibres creuses. **Fauteuil de relaxation releveur (2190220) 74xH102x92 cm.**

TABLES BASSES COLOR MIX ¹

Personnalisez votre table : 90x50, 100x60, 120x70 cm, 6 finitions de bois, 3 couleurs de verre et 5 couleurs de laque, feuille ardoise ou céramique.

3 fonctions : plateau supérieur, plateau supérieur et une tablette, plateau supérieur table dinette (en 90 et 100 cm)



TABLES BASSES MINERAL ²



Antoine Motard
LIGNES ET TENDANCES

TABLES BASSES SOLIVE ³

Antoine Motard
LIGNES ET TENDANCES



1 - Tables basses COLOR MIX. Dessus, plateau inférieur MDF avec chants plaqué chêne. Disponible en dessus céramique, laque, béton ou bois. **Table rectangulaire dessus plaqué chêne et céramique** (2082193) 100xH40x60 cm. **Table rectangulaire dessus plaqué chêne et verre** (2082157) 90xH40x50 cm.

2 - Table basse MINERAL. Dessus MDF plaqué chêne sur les chants avec dessus céramique couleur roche. Pieds et traverses chêne massif. Finition teinte chêne grisé. (2069180) 110xH36x65 cm.

3 - Table basse SOLIVE. Dessus verre trempé 12mm, pieds et traverses chêne massif. Finition teinte chêne blanchi et vernis. (2082590) 125xH38x65 cm.

4 - Table basse BRISBANE. Panneaux de particules plaqués chêne, traités ébénisterie. Finition apprêt et vernis hydrodiluable (R45062) 100xH34.5x100 cm.

5 - Table basse dinette NORWAY. MDF et panneaux de particules plaqués chêne. Traverses socles chêne massif, côtés et fond de tiroir hêtre massif. Verre laqué, métal chromé. Finition teinte, apprêt et vernis hydrodiluable. (R40508) 100x40.5x100 cm.

TABLE BASSE BRISBANE ⁴



Nombreux coloris de bois et de verre

TABLE BASSE NORWAY ⁵



TABLES BASSES MANHATTAN



1
TABLE BASSE
OVALE



6 BOUT DE
CANAPÉ

CONSOLE **2**



3
TABLE BASSE
RONDE



TABLES
GIGOGNES



5 TABLE BASSE
PONT

Tables basses. Verre transparent ou laqué, non trempé, épaisseur 8 et 12mm, base métal finition chromée.

1 - Table basse ovale 2 plateaux pivotant couleur (2039683) 100xH35x65 cm.

2 - Console bicolore (2039647) 110xH80x40 cm.

3 - Table basse ronde 2 plateaux annexes couleur (2039719) 134xH45x110 cm.

4 - Tables gigognes (2175676) 42xH42x42 cm.

5 - Table pont rectangulaire bicolore (2202468) 120xH38x60 cm.

6 - Bout de canapé (2202471) 40xH53x40 cm.

Antoine Motard
LIGNES ET TENDANCES

Personnalisez
votre table
grâce aux nombreux
coloris de laque

Turquoise	Gris moyen	Marron	Rouge	Brume	Jaune	Mastic	Taupe
Framboise	Latté	Noir	Feuille d'argan	Gris clair	Lilas	Orange	Violet



1

COLLECTION NORWAY

Nombreux coloris de bois et de verre



Antoine Motard
LIGNES BY TENDANCYS

MEUBLE TV CITY 2



3 MEUBLE TV ANGLE BLU RAY

Antoine Motard
LIGNES BY TENDANCYS

MEUBLE TV MINERAL 4


1 - Collection NORWAY. MDF et panneaux de particules plaqués chêne. Traverses socles chêne massif, côtés et fond de tiroir hêtre massif. Verre laqué, métal chromé. Finition teinte, apprêt et vernis hydrodiluable. **Meuble TV extensible, 1 tiroir façade verre** (R40509) 125/189.5xH46x48 cm.

2 - Meuble TV CITY. MDF laqué blanc, caisson laqué gris. (R46910) 150xH40x45 cm.

3 - Meuble TV angle BLU RAY. Dessus et étagères verre trempé 12mm. Piétement MDF laque brillante blanche. (2192860) 139xH56x70 cm.

4 - Meuble TV MINERAL. Dessus et tablette MDF plaqué chêne, pieds et traverses chêne massif, étagère verre trempé 12 mm. Finition teinte et vernis (2144512) 154xH47x49 cm.



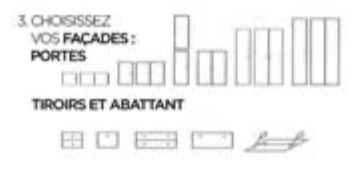



1
Collection
COMPOSIUM



GARANTIE
5 ans
FABRICANT
FRANÇAIS

1 - Meubles TV et meubles de salon
COMPOSIUM. Panneaux de particules,
 finition décor bois ou laque satinée ou
 brillante.





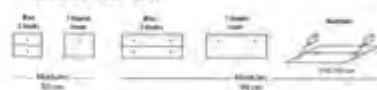
1. CHOISISSEZ VOS MODULES
5 HAUTEURS
2 PROFONDEURS



2. CHOISISSEZ VOS FAÇADES :
PORTES



TIROIRS ET ABATTANT



3. JOUEZ AVEC
LES COULEURS



SALON HONORA ²

1 - Collection COMPOSIUM. Panneau de particules, finition décor bois ou laque satinée ou brillante.

2 - Salon HONORA. Recouvert micro-fibre 100% polyester et PU. Structure hêtre et panneaux de particules. Suspension assise ressorts nosag. Garnissage assise et manchette mousse polyuréthane densité 30 et 20kg/m³, dossier fibres. **Canapé fixe 3 places** (2133304) 200xH98x98 cm. **Canapé fixe 2 places** (2133337) 170xH98x98 cm. **Fauteuil** (2133357) 95xH98x98 cm.



1
Collection
COMPOSIUM

GARANTIE
5 ans

FABRICANT
FRANÇAIS



COMPOSEZ
ET PERSONNALISEZ





CANAPÉ ASTER ²

Existe en canapé 2 et 3 places, fixe ou de relaxation électrique

Têtes à fonction

TABLE BASSE MANHATTAN ³

Antoine Motard
LIGNES ET TENDANCES



1

PROGRAMME ANDY

Composez votre environnement :
3 hauteurs pour les colonnes 119,
196 et 234 cm, 2 largeurs 39 et
80 cm, 4 coloris blanc premium
structuré, argile structuré, gris ou
navarra sable structuré, option
portes et tiroirs.



Avec module ajustable
de 39 à 89 cm

UN CONCEPT AUX DIMENSIONS DE VOS ENVIES !



1 - Programme ANDY. Panneaux de particules mélaminés 19 mm. Coloris blanc premium structuré, argile structuré, gris ou navarra sable structuré. **Composition bibliothèque coloris blanc** (2191599) 257xH234x39 cm. **Composition TV bibliothèque coloris gris** (2191605) 340xH234x48 cm. **Environnement TV rangement coloris navarra** (2191611) 273xH234x48 cm et 392xH196x48 cm.

2 - Canapé ASTER. Recouvert tissu. Structure panneaux de particules, bois massif et MDF. Garnissage mousse polyuréthane densité assise HR 30 kg/m³ et mousse de contact 23 kg/m³ et ouate 150 gr/m². Dossier 23 kg/m³ et mousse de contact 23 kg/m³ et ouate 150 gr/m². Piètement métal. **Angle 1 place de relaxation électrique** (2157541) 184xH70x245 cm.

3 - Table basse MANHATTAN. Verre trempé 8 et 10mm, structure métal chromé, plateau pivotant. Nombreux coloris de laque possible. (2175659) 135xH40x75 cm.

BE

Nature

MEUBLES DE COMPLÉMENT INCITY

Meubles de complément INCITY. Structure des montants, des pieds et des plateaux chêne massif. Panneaux des côtés et panneaux des plateaux MDF plaqués chêne. Façade portes et tiroirs panneaux de particules plaqués chêne. Teinte et vernis acrylique. **Petite enfilade 1 porte coulissante 2 portes ouvrantes** (2131732) 198xH102x50 cm. **Table basse sur roulettes** (2131796) 115xH35x70 cm. **Collection présentée page 58**



CANAPÉ CABOURG

1

Existe en version
2 et 3 places




1 - Canapé CABOURG. Recouvert microfibres 100% polyester. Structure bois massif, panneaux de particules et MDF. Suspension assise ressorts nosag. Garnissage assise mousse polyuréthane moulée HR densité 30/32 kg/m³, dossier fibres de silicone. **Canapé fixe 2.5 places** (2190269) 207xH93x100 cm.

2 - Vase métal (2198372) 37xH41x9 cm.

3 - Séjour BARCELONE. Traverse socle et traverses dessus chêne massif. Dessus MDF plaqués chêne, traités ébénisterie. Côtés, fond, séparations, dos, étagères panneaux de particules plaqué chêne, traités ébénisterie. Porte et façade de tiroir MDF plaqué chêne, traités ébénisterie. Finition teinte et vernis hydrodiluable. Eclairage optionnel. **Enfilade 3 portes** (2146351) 215xH85x53 cm. **Vitrine 1 portes hors éclairage** (2192893) 85xH190x47 cm.

4 - Séjour VANCOUVER. Côté panneaux de particules plaqués chêne. Portes et plateaux MDF plaqué chêne. Montant décor PVC ou céramique, socle chêne massif. Finition teinte et vernis hydrodiluable, apprêt polyuréthane. Tiroir intérieur pour enfilade optionnel. **Enfilade haute 3 portes** (2135658) 210xH105x51.5 cm. **Table rectangulaire, 2 allonges portefeuilles de 50 cm** (R50492) 200xH76x100 cm. **Chaise** (R50493) 48xH108x55 cm.



SÉJOUR BARCELONE

BE DECO

2

3

Nombreuses finitions de bois, décors verre ou céramique plusieurs coloris et table à la carte





SÉJOUR 4 VANCOUVER



Table et chaise à la carte :
Nombreuses finitions de bois, décors verre ou céramique plusieurs coloris

TABLES ET CHAISES



Collection très complète

En option plateau des tables et des meubles céramique ou verre selon référence


Nombreuses finitions possible

SÉJOUR ELODY¹



2

BE DECO



1 - Séjour ELODY. Structure, socle et ossature de table chêne massif, MDF plaqué chêne traité ébénisterie. Verres ton bronze, étagères verre 8 mm, tiroirs montés à queue d'aronde, étagères réglables en hauteur, système ralentissement des portes. Finition brossée, teinte à l'eau, fond acrylique UV, vernis acrylique UV. Éclairage LED optionnel. **Enfilade 3 portes avec option 1 tiroir, éclairage et plateau céramique** (2162135) 220xH87x52 cm. **Table 1 allonge portefeuille de 90 cm** (2197155) 180xH77x110 cm. **Chaise** (2190326) 48xH114x60 cm

2 - Toile imprimée Flower 90x120 cm (2197171)

3 - Salon RICH. Structure panneaux de particules et bois massif. Suspension assise sangles. Garnissage assise mousse polyuréthane expansé écologique densité 35kg/m³, dossier et accoudoir flocons de fibre synthétique. **Canapé d'angle 1 place relaxation électrique recouvert microfibre et cuir** (2195503) 274xH93x229cm. **Canapé fixe 3 places cuir et PU** (2195456) 219xH93x97 cm.

SALON RICH³







1 SÉJOUR OTTA

Finition chêne naturel ou chêne naturel blanchi, céramique cannelle, grise ou cendrée



2

BE DECO



IMAGINER SON INTÉRIEUR

Jouer avec les matières, les couleurs... avec toutes les tendances de la décoration d'aujourd'hui.

1 - Séjour OTTA. Portes, cadres façade et côtés chêne massif. Dessus MDF alaisé chêne massif avec incrustation céramique suivant références. Derrières, tablettes et fonds panneaux de particules revêtus de véritable bois de placage chêne. Portes et tiroirs fermeture avec amortisseurs. Finition teinte et vernis. **Enfilade 3 portes, 1 tiroir** (2069406) 205xH100x53 cm. **Table tonneau 2 allonges de 40 cm** (2069451) 160xH77x97 cm. **Chaise** (2069491) 48xH110x57 cm. **Colonne 1 porte, 1 tiroir avec éclairage tablettes verre** (2069429) 70xH145x45 cm. **Colonne 2 portes avec éclairage tablettes verre** (2069418) 70xH180x45 cm. **Meuble TV, 2 portes avec éclairage tablette verre** (2069440) 176xH50x48 cm.

2 - Toile 90x120 cm. **Africa regret** (2194438). **Africa love** (2194458).

3 - Salon EMILY. Recouvert microfibre 100% polyester. Structure bois massif et multiplis. Suspension sangles. Garnissage mousse polyuréthane densité assise 35 kg/m³, dossier bi-densité 18 et 16 kg/m³ accoudoirs 25 kg/m³. **Canapé fixe 3 places** (2176438) 198xH101x90 cm. **Canapé fixe 2 places** (2176449) 158xH101x90 cm. **Fauteuil relax électrique** (2176460) 94xH101x95 cm.

SÉJOUR KARINA¹

Plateaux céramique
3 coloris possibles



CANAPÉ D'ANGLE BERTA²

Confort cocooning




1 - Séjour KARINA. Montants, façades des portes, des tiroirs, socle et ceinture de table chêne massif. Côtés, plateau, piétement de table et fond plaqués chêne. Céramique, finition teinte et vernis. Eclairage Led optionnel. **Enfilade 3 portes et 1 tiroir intérieur** (2149492) 220xH100x54 cm. **Table pied central 2 allonges de 45 cm** (2194781) 200xH78x100 cm. **Chaise** (2194814) 50xH109x57 cm. **Colonne basse 2 portes** (2194766) 70xH140x44 cm.

2 - Canapé d'angle BERTA. Recouvert tissu. Structure bois massif, panneaux de particules et MDF. Suspension assise ressorts nozag. Garnissage mousse polyuréthane moulée densité 30 kg/m³ et mousse haute élasticité, dossier garnie plumes et fibres de silicone. Piétement plastique. **Canapé d'angle** (2191318) 309xH57x285 cm.

3 - Tapis CORAL 60% laine, 40% viscosse (2198601) 170x240 cm.

4 - Statue PINGOUIN noir ou blanc (2199173) 18xH48x16 cm

5 - Canapé d'angle GENTIANE. Recouvert tissu. Structure bois massif, panneaux de particules et MDF. Garnissage assise mousse moulée HR densité 30/32 kg/m³, mousse et de fibre. Coussins dossier et coussins déco garnis fibre de silicone. **Canapé d'angle** (2166372) 390xH85x236 cm.



BE DECO

3

4



5

CANAPÉ D'ANGLE
GENTIANE

Nombreuses
compositions possibles,
en droit, en angle et
angle méridienne

SÉJOUR DUNCAN¹



SALON BRIO²

Têtières à fonction

Existe en version 2 et
2,5 places, fixe ou de
relaxation électrique

1 - Séjour DUNCAN. Structure des montants, des pieds et des plateaux chêne massif. Panneaux des côtés et panneaux des plateaux MDF plaqués chêne. Façade portes et tiroirs panneaux de particules plaqués chêne. Apport de céramique, teinte et vernis acrylique. **Enfilade 3 portes 1 tiroir intérieur** (2197076) 210xH105x50 cm. **Table plateau céramique, 2 allonges de 45cm** (2197106) 200xH787x100 cm. **Chaise** (2197114) 50xH109x57 cm. **Vitrine 4 portes, 2 niches, éclairage LED** (2197082) 120xH170x45 cm. **Meuble TV 3 tiroirs 1 niche** (2197088) 140xH45x45 cm. **Console 2 tiroirs** (2197094) 130xH80x40 cm. **Meuble d'appui 2 portes** (2197100) 124xH110x45 cm.

2 - Salon BRIO. Recouvert microfibre 100% polyester. Structure peuplier, sapin et multiplis. Suspension assise et dossier sangle. Garnissage mousse polyuréthane densité assise 32kg/m³ et mousse à mémoire, dossier 22kg/m³, accoudoirs 25 kg/m³. Piètement bois. **Canapé 3 places 2 relax électriques** (2131331) 210xH83x102 cm.

3 - Salon RUCÉ. Recouvert cuir vachette fleur corrigée, tannage au chrome. Structure peuplier, sapin et multiplis. Suspension assise et dossier avec sangles élastiques. Garnissage mousse polyuréthane densité assise 32 kg/m³ et mousse à mémoire, dossier 22 kg/m³, accoudoirs 25 kg/m³. Pieds bois finition façon métal. **Canapé 3 places 2 places électriques** (2067440) 207xH110x107 cm.



3 SALON RUCÉ

Têtières à fonction



COLLECTION ELIPSE¹

La céramique, plus solide que le granit, plus léger que le métal, existe en coloris gris ou ivoire.



CANAPÉ FIDJI²

Option repose tête

1 - Collection ELIPSE. 100% chêne massif de France, qualité rustique à nœuds. Portes ferrées par charnières invisibles avec amortisseur intégré débrayable. Tiroirs assemblés à queues-d'aronde. Assemblage charnières invisibles avec amortisseurs intégrés. Décor céramique coloris gris ou ivoire. Finition teinte et vernis. **Enfilade 3 portes avec option éclairage LED** (2177606) 220xH86x50 cm. **Table tonneau pied central, plateau céramique, 1 allonge de 40 cm** (Z171607) 180xH77x105 cm. **Chaise** (2177606) 44xH104x57 cm. **Table rectangulaire 4 pieds, 2 allonges portefeuille de 56 cm** (R51204) 190xH77x100 cm. **Meuble d'appui 2 portes coulissantes** (2178271) 155xH128x40 cm. **Meuble TV 1 porte coulissante** (2067735) 145xH48x45 cm. **Support TV mobile** (2067746) 145xH61x35 cm.

2 - Canapé FIDJI. Recouvert tissu 96% polyester, 4% nylon. Partie apparente en chêne massif. Suspension d'assise ressort, dossier plate forme rigide. Garnissage mousse polyuréthane HR densité 41kg/m³. **Canapé fixe 3 places** (R52557) 210xH86x92 cm.





1

Teinte chêne naturel ou grisée.
Collection très complète



SÉJOUR TERRANE¹



Collection très complète

1 - Séjour TERRANE. 100% chêne massif de France, qualité rustique à nœuds. Finition teinte et vernis. Eclairage et tiroir intérieur pour enfilade optionnels. **Enfilade 4 portes** (2189196) 230xH100x55 cm. **Enfilade 3 portes** (2189371) 190xH100x55 cm. **Table tonneau pied en croix 1 allonge de 60 cm** (2189212) 205xH77x100 cm. **Table tonneau pied central en Y 1 allonge de 40 cm** (2189251) 180xH77x105 cm. **Chaise** (2189315).

2 - Table basse NÎMES. Dessus, encadrement et traverses chêne massif. Dessus verre trempé 8 mm. Finition teinte et vernis. (2194840) 116xH35x79 cm.

3 - Cadre Folies séduction (2200569) 80xH120 cm.

4 - Fauteuil de relaxation électrique LIVOMO. Recouvert tissu 100% polyester. Structure hêtre massif et agglomérée. Garnissage ressorts ensachés et mousse biotex densité 55 kg/m³. Pieds disque. (2190290) 88xH105x93 cm.

5 - Salon BARCELONE. Recouvert tissu 100% polyester. Structure hêtre massif et agglomérée. Suspension assise ressorts nosag, dos sangles élastiques Garnissage mousse polyuréthane de marque BULTEX densité assise 37kg/m³, dossier 23kg/m³. **Canapé 3 place 2 relax électriques** (2200636) 180xH82x101 cm. **Canapé 2 places fixe** (2200634) 160xH82x101 cm.



TABLE BASSE NÎMES

Antoine Motard

2



BE DECO 3

Choix de la taille sur mesure:
hauteur du dossier, profondeur
d'assise, hauteur d'assise et lar-
geur de la zone d'assise.

Option massage, relax manuel ou
électrique

Tête à fonction

4

FAUTEUIL DE RELAXATION ÉLECTRIQUE LIVOMO



My LAGOON

Taille sur mesure par pas de 20 cm

3 confort d'assise au choix : Bultex,
Biotex 55 kg/m² ou ressorts enséchés.

2 profondeurs d'assise
(3 cm de différence)

2 choix de manchettes, compact ou
classique, pieds bois ou métal

Têtes à fonction

Fixe ou de relaxation électrique, en
droit ou en angle, en Home Cinéma

Options chauffage au niveau de
l'assise et du cône reins, têtes
électriques, batterie

SALON BARCELONE

5



1

SÉJOUR ALTO

La table existe également en plateau céramique (4 coloris)


8 finitions de teinte possible



2

TABLES À LA CARTE

5 céramiques au choix



10 finitions au choix de bois / 10 finishes



Pieds au choix * Ce pied ne peut pas être utilisé avec ce plateau.

Longueur total 1,80 m
Plateau fixe céramique 180 x 100

Longueur total 2,25 m
Plateau 1 allonge portefeuille de 45 céramique 180 x 100

Longueur total 2,70 m
Plateau 2 allonges portefeuille de 45 céramique 180 x 100

Longueur total 3,15 m
Plateau 3 allonges portefeuille de 45 céramique 180 x 100

Dimensions supplémentaires

600x100 11mm	45 45 45	160x130 11mm	45 45
180x100 11mm	45 45 45	130x130 11mm	45 45
150x100 11mm	45 45		
140x100 11mm	45 45		

CRÉER VOTRE TABLE SUR MESURE DE 4 À 16 PERSONNES

SALON ADRID ³

Existe également en
version relaxation
électrique



SALON DAVE ⁴



1 - Séjour ALTO. 100% chêne massif avec nœuds sauf les tables plateau céramique, plateau de table panneaux de triplis chêne massif cadré chêne massif. Finition teinte solvant, fond polyuréthane et vernis. **Enfilade 3 portes avec option éclairage** (2189654) 210xH88x52 cm. **Table pied central 1 allonge de 80 cm** (2189658) 180xH78x105 cm. **Vitrine 2 portes bois 2 portes vitrées avec option éclairage** (2189657) 120xH170x45 cm. **Chaise** (2189659) 45xH106x52 cm.

2 - Tables A LA CARTE. 100% chêne massif, finition teinte et vernis. **Table fixe plateau céramique** (2081001) 160xH77x100 cm.

3 - Salon ADRID. Recouvert cuir vachette fleur corrigée, pigmenté, tannage au chrome. Structure bois massif et multiplis de hêtre. Suspension assise sangles. Garnissage mousse polyuréthane densité assise 35 kg/m³, dossier 18 kg/m³, accoudoirs 25 kg/m³. Piètement bois. **Canapé fixe 3 places** (2011652) 184xH99x90 cm. **Canapé fixe 2 places** (2011649) 148xH99x90 cm.

4 - Salon DAVE. Recouvert tissu microfibre. Structure triplex, pin et bois massif. Garnissage mousse polyuréthane densité assise 35 kg/m³, manchette 30 kg/m³, dossier flocon de fibre. **Canapé 3 places fixe** (2139433) 200xH90x88 cm. **Canapé 2 places fixe** (2139396) 160xH90x88 cm.



1 SÉJOUR
ALI

Teinte chêne ciré, grisé ou naturel, céramique coloris cannelle, gris ou écru



2 SALON
FIANO

Sur mesure par pas de 20 cm

Choix de confort

Existe en version fixe, relax manuel ou électrique, en canapé droit ou d'angle

My LAGOON





3 BE DECO



4

TABLE BASSE BOREAL

Antoine Motard
TAPIS ET TENDANCES

My LAGOON



1 - Séjour ALLI. Façade et côtés chêne massif, plateau MDF alaisé chêne massif. Fond en panneaux de particules plaqués chêne. Incrustation céramique. Finition cirée. **Armoire vitrine 3 portes, 1 tiroir** (R50928) 118xH162x48 cm. **Table rectangulaire 1 allonge centrale escamotable de 60 cm** (2068925) 140xH77x125 cm. **Enfilade 3 portes, 1 tiroir** (R50919) 198xH104x52 cm. **Chaise** (R50923) 46xH102x45 cm. **Table basse 1 tiroir** (R50922) 120xH41x64 cm. **Meuble TV Hifi 1 porte** (R50925) 140xH58x48 cm. **Meuble bar 2 portes, 1 tiroir, bar central coulissant** (R50938) 174xH122x48 cm.

2 - Salon FIANO. Recouvert microfibre 100% polyester. Structure hêtre massif et agglomérée. Suspension assise ressorts nosag, dos sangles élastiques. Garnissage assise mousse polyuréthane de marque BULTEX densité 37kg/m³ (soft) ou 43kg/m³ (dur). Garnissage dossier mousse polyuréthane de marque BULTEX densité 23kg/m³. Garnissage dossier et accoudoirs mousse polyéther densité 18-25 kg/m³. Ouate de polyester 250-400 g/m² pour l'assise et les accoudoirs. **Canapé 3 places 2 relax électrique** (R51718) 220xH107x93 cm. **Canapé 2 places fixe** (R51717) 180xH107x93 cm.

3 - Tapis Spirit Frisee beige/gris 100% acrylique 170x240 cm (2194486).

4 - Table basse BOREAL. Dessus verre trempé 10mm. Pieds et traverses chêne massif. Plateau inférieur verre trempé 8mm. Finition vernis, teinte chêne blanchi. (2082278) 95xH35x95 cm.

1 SÉJOUR INCITY

Existe également en
plateau céramique



2

BE DECO

3

SALON PANENKA



Existe en canapé 3 places, 2 places et fauteuil, en angle et en home cinéma avec tablette centrale, fixe ou de relaxation manuelle ou électrique. Têtes à fonction



4

TABLE BASSE SYDNEY

1 - Séjour INCITY. Structure des montants, des pieds et des plateaux chêne massif. Panneaux des côtés et panneaux des plateaux MDF plaqués chêne. Façade portes et tiroirs panneaux de particules plaqués chêne. Teinte et vernis acrylique. **Grande enfilade 1 porte coulissante 2 portes ouvrantes** (2131703) 230xH102x50 cm. **Petite enfilade 1 porte coulissante 2 portes ouvrantes** (2131732) 198xH102x50 cm. **Table 2 allonges portefeuille de 45 cm** (2131828) 180xH78x100 cm. **Chaise** (2131700) 47xH112x41 cm. **Table basse sur roulettes** (2131796) 115xH35x70 cm. **Colonne 2 portes et 1 tiroir** (2194876) 84xH190x50 cm. **Meuble TV 2 portes coulissantes** (2195001) 180xH48x45 cm. **Vitrine avec éclairage** (2131748) 135xH160x45 cm.

2 - Tapis Lexis coloris rouge, brun, beige 100% acrylique (2195186) 170x240 cm.

3 - Salon PANENKA. Recouvert microfibre 100% polyester et PU 100% polyuréthane. Structure hêtre et panneaux de particules. Garnissage mousse polyuréthane, assise HR densité 30 kg/m³, dossier 17 kg/m³, accoudoirs 20 kg/m³. **Canapé 3 places 2 relax électriques** (2165749) 206xH100x97 cm. **Canapé fixe 2 places** (2189757) 176xH100x97 cm.

4 - Table basse SYDNEY. Chêne massif, plateau verre trempé 10 mm. Finition teinte et vernis (2194862) 125xH40x69 cm.



Antoine Motard
L'ART DE L'ÉQUILIBRE



SÉJOUR

ITNEY¹



1 - Séjour ITNEY. 100% chêne massif de France, finition teinte bi-ton, qualité rustique avec gerces, fentes et nœuds. **Enfilade 4 portes 2 tiroirs** (2079667) 228xH100x54 cm. **Table rectangulaire 1 allonge de 40 cm** (2079699) 190xH77x100 cm. **Chaise** (2079765) 47xH104x58 cm. **Meuble TV 2 portes** (2079710) 148xH59x54 cm. **Table basse 1 tiroir** (2079724) 120xH43x67 cm.

2 - Image imprimée sous plexy, **Empire State** (2194962) 80x120 cm.

3 -Image imprimée et découpée sous plexy, **Femme Perle** (2194981) 70x100 cm.

4 - Salon ENDURO. Recouvert microfibre 100% polyester. Structure hêtre massif et panneaux de particules. Suspension assise ressorts métalliques plats. Garnissage mousse polyuréthane HR densité assise 40 kg/m³, dossier 23 kg/m³, manchettes 35 kg/m³. Piètement bois. **Canapé 3 places fixe** (2036727) 220xH101x104 cm. **Canapé 2 places fixe** (2036740) 180xH101x104 cm. **Fauteuil pivotant relax manuel** (2036753) 76xH105x89 cm.



2



3

BE DECO

ENVIE D'ESTHÉTIQUE DE FAIRE RÊVER.

Avoir l'esprit de la ville une base chic et indémodable en restant nature !

SALON ENDURO

4

Canapé à la carte.

Combinez les coloris d'assise, de dossier, de manchette, de passepoil...





SÉJOUR LAZZA ₁



CANAPÉ EOLE ₂

Fauteuil inclinable par
vérin à gaz,
tête articulée



Plusieurs teintes possibles

Plateau de table
céramique anthracite,
tabac ou gris clair
en option

1


UN BEL ESPRIT!

1 - Séjour LAZZA. Façade, montants, portes et piètement de table orme massif. Côté, dessus de meuble et table plaqué orme. Finition teinte, fond dur polyuréthane, égrenage, vernis cellulosique. Eclairage optionnel. **Enfilade 3 portes 1 tiroir** (2123426) 223xH104x55 cm. **Table tonneau 1 allonge de 40 cm** (2123490) 180xH77x105 cm. **Chaise** (2123522) 44xH106x44 cm. **Armoirette 3 portes 1 niche (hors éclairage)** (2123458) 126xH170x55 cm.

2 - Canapé EOLE. Recouvert tissu 96% polyester, 4% nylon. Structure hêtre, chêne massif et panneaux de particules. Suspension assise nappe métallique. Garnissage mousse polyuréthane HR densité 41 kg/m³. Piètement hêtre teinté. Fauteuil recouvert cuir vachette, corrigée, tannage minéral. Structure hêtre, MDF et support métallique. Suspension dynamique à ressorts. Garnissage mousse polyuréthane HR densité 41 kg/m³. Pivotement à 360°. **Canapé fixe 3 places** (2190196) 190xH110x99 cm. **Fauteuil de relaxation** (2190195) 68xH110x83 cm.

3 - Image LOVE imprimée sous plexy (2194500) 50x150 cm.

4 - Lampe TOKYO noire et argent (2205125) 56xH64x56 cm.



3



4

BE DECO

BE

Vintage



SÉJOUR APOTHICAIRE

Séjour Apothicaire. 100% chêne massif. Finition patine antique, teinte et vernis. Haut de vitrine de couturière 3 portes 3 tiroirs (2203325) 170xH176x45 cm. Bas de vitrine de couturière (2162231) 175xH54x53 cm.



Collection très complète
 Belles patines et finitions
 Table en 200 et 220 cm, plateau bois ou
 en option allonge et plateau céramique

COLLECTION ¹ APOTHICAIRE

1 - Collection APOTHICAIRE. Chêne massif, piètement de table métal patiné. Finition teinte et patine vieillie. **Comptoir de mercerie 3 portes 4 tiroirs** (2203327) 235xH99x53 cm. **Table 1 allonge de 70 cm plateau céramique** (2203246) 200xH77x100 cm. **Chaise capitonnée** (2203329) 48xH103x68 cm. **Haut de vitrine de couturière 3 portes 3 tiroirs** (2203325) 170xH176x45 cm. **Bas de vitrine de couturière** (2162231) 175xH54x53 cm. **Casier de tri** (2162225) 122xH120x34 cm. **Console de caviste** (2162237) 130xH54x53 cm. **Meuble TV** (2204808) 145xH48x54 cm.

2 - Horloge Factory métal vieillie (2200496) 100xH100x7 cm.

3 - Fauteuil PERTH. Recouvert cuir vachette fleur rectifiée. Structure bois massif et panneaux de particules, suspension assise sangles élastiques. Garnissage mousse polyuréthane densité assise 35kg/m³, dossier 22kg/m³. Piètement bois. (2188658) 87xH106x94 cm.

4 - Salon DARWIN. Cuir vachette pleine fleur, grain naturel finition aniline, tannage minéral. Structure sapin et aggloméré, suspension assise sangles élastiques. Garnissage assise mousse polyuréthane 35kg/m², dossier flocons de mousse et fibres polyester 400 gr/m². Piètement bois. **Canapé 3 places 2 relax électriques** (2190239) 214xH97x102 cm. **Canapé fixe 2 places** (2190238) 175xH97x102 cm.

BE DECO

2



FAUTEUIL PERTH

3

Existe en version de
relaxation mécanique



SALON
DARWIN

4

Très grand confort

Cuir au touché souple et agréable,
confort d'usage et patine
au vieillissement

LE SÉJOUR

idéal pour la famille
ou les amis



1

BE DECO



2





SALON OX₃

SÉJOUR² TROUVILLE


1 - Lampe céramique coloris taupe (2197459)
45xH45x12 cm.

2 - Séjour TROUVILLE. 100% chêne massif de France, qualité rustique à nœuds. Céramique épaisseur 3 m collée, 2 coloris gris ou ivoire. Tablettes verre transparent 6mm chants polis. Eclairage optionnel. **Enfilade 2 portes 3 tiroirs** (2189564) 220xH95x50 cm. **Table pied métal 1 allonge de 93 cm** (2148562) 200xH77x100 cm. **Chaise** (2189519) 43xH103x54 cm. **Meuble d'appui hors éclairage** (2197500) 155xH130x42 cm. **Meuble TV 2 portes 1 niche** (2197506) 180xH48x46 cm.


3 - Salon OX. Recouvert basane, cuir mouton pleine fleur, teinté, patiné. Structure hêtre massif et panneaux de particules. Suspension ressorts nozag. Garnissage assise mélange plume + mousse. Garnissage dossier mousse HR densité 25 kg/m³. Finition cloutée clous à clous ou passepoil. Piètement bois teinté et vernis polyuréthane. **Canapé fixe 2.5 places** (R50175) 172xH86x89 cm. **Fauteuil** (R49728) 87xH84x89 cm.

1 SÉJOUR GERS

Existe en finition bi-ton patine grise ou smoke



2



BE DECO

3

TABLE BASSE TORONTO



Antoine Motard
PARIS 13



SALON 4 ELESTE

Existe en canapé 2 places
et fauteuil, fixe ou de
relaxation électrique

1 - Séjour GERS. 100% chêne massif, finition couleur bi-ton. **Enfilade haute 3 portes 4 tiroirs** (R48879) 194xH110x52 cm. **Table carrée, 2 allonges à l'italienne de 40 cm** (R48884) 135xH79x135 cm. **Chaise assise paille** (R48885) 45xH109x50 cm. **Bibliothèque 2 corps, haut coulissant, bas 7 tiroirs** (R48880) 163xH212x59 cm.

2 - Toile imprimée et métal thème papillon (2194702) 50x50 cm. Différents modèles.

3 - Table basse TORONTO. Chêne massif. Dessus verre trempé 6mm. Finition teinte et vernis. (R49001) 110xH42x65 cm.

4 - Salon ELESTE. Recouvert microfibre 100% polyester. Structure panneaux de particules, bois massif et MDF. Suspension assise ressorts nosag. Garnissage assise mousse polyuréthane HR 30 kg/m³, mousse à mémoire et ouate, dossier fibres de silicone. Pieds bois. **Canapé 3 places 2 relax électrique** (2166918) 216xH102x98 cm.



1

SÉJOUR ORCAS



SÉJOUR ANNE ²

BE DECO ³



1 - Séjour ORCAS. Séjour 100 % chêne massif pour les parties apparentes. Portes décor chevillé, tiroirs montés à queue d'aronde. Assemblage traditionnel par tenons-mortaises. Finition antiquaire cirée, teinte et patine. **Enfilade 4 portes 2 tiroirs** (R25189) 235xH104x57 cm. **Argentier 2 portes vitrées** (R25192) 132xH192x47 cm. **Chaise** (R25198) 45xH102x47 cm. **Table rectangulaire** (R25196) 190xH78x90 cm.

2 - Séjour ANNE. 100% chêne massif. Portes décor chevillé, tiroirs montés à queues d'aronde. Assemblage traditionnel par tenons - mortaises pour les cadres, contre profil pour les portes. Finition patinée blanchie. Plateaux et corniches couleur bois ou blanchis. Teinte, vernis et patine. **Argentier 2 portes vitrées** (R45108) 132xH192x47 cm. **Enfilade 4 portes, 2 tiroirs** (R45102) 235xH104x57 cm. **Table rectangulaire allonge optionnelle** (R45115) 190xH78.5x90 cm. **Chaise** (R45114) 45xH102x47 cm.

3 - Statue SPIRIT finition platine (2202992) 39xH37x25 cm.

4 - Salon ATHEN. Recouvert tissu 100% polyester. Structure panneaux de particules, bois massif et panneaux de particules. Suspension assise ressorts nozag, dossier sangles. Garnissage assise mousse polyuréthane densité 28/40 kg/m³, enveloppe 50% flocon mousse et 50% fibres silicone. Garnissage dossier 70% flocon mousse polyuréthane, 30% fibres silicone. Piètement bois massif teinté wengé. **Canapé fixe 2 places** (R46547) 175xH84x92 cm. **Canapé fixe 3 places** (R46548) 235x84x92 cm. **Pouf** (R46839) 80xH43x80 cm.

Déhoussable
Existe également en
version d'angle

SALON ATHEN⁴





Plateau de meuble
100% chêne massif

1 SÉJOUR BERGUERE



1 - Séjour BERGUERE. Plateau de meuble 100% chêne massif, table plateau plaqué chêne. Cadre de façade et cadre de porte en tilleul massif, panneaux de porte et coté MDF. Piètement de table en hêtre. Finition laque et vernis patiné à la main. Nombreuses finitions patinées vieillies possible. **Enfilade 2 portes coulissantes, 1 tirette** (R50819) 181xH89.5x49.5 cm. **Table carrée 1 allonge portefeuille de 50** (R49723) 120xH76x120 cm. **Chaise** (R50829) 45xH95x55 cm. **Bibliothèque 4 portes coulissantes** (R50823) 150xH213x39 cm. **Meuble Bar 4 portes coulissantes** (R50822) 120xH152x40 cm.

2 - Bergère MARQUISE STYLISÉE LOUIS XV. Structure hêtre assemblée par tenons mortaises. Garnissage assise semi-traditionnel sur sangles et profilés agglomérés. Coussins et cale-reins déhoussables et réversibles, garnissage plumes et mousse HR densité 36 kg/m³. Finition teinte, patine et vernis. (R47848) 81xH94x65 cm.

3 - Tapis 94% polyester, 6% acrylique (2041644) 170x240 cm.

4 - Salon NORAN. Recouvert tissu 40% acrylique, 25% polyester, 18% coton, 17% viscose et coordonnée 50% acrylique, 30% polyester, 10% coton, 10% autres fibres. Structure hêtre massif, suspension ressorts nosag. Garnissage mousse HR densité assise 35 kg/m³, dossier 25 kg/m³. Finition clous à clous, teinte et vernis polyuréthane, patine. **Canapé 2 places fixe** (R46847) 140xH104x87 cm. **Fauteuil** (R46849) 75xH104x87 cm.




BE DECO

2

BERGÈRE
MARQUISE

3



SALON
NORAN⁴

Existe en canapé 2,5
et 3 places fixe,
fauteuil de relaxation,
mérienne et pouf



SÉJOUR PAULINE

Existe en version
plateau merisier

1



2

BE DECO



1 - Séjour PAULINE. Structure chêne massif. Panneaux des portes et des côtés plaqués chêne sur triplex. Fond et étagères chêne massif. Table plateau alaisé chêne massif, pieds et ceinture chêne massif, centre du plateau plaqué, ouverture synchronisée, 1 allonge escamotable plaquée, entre-pieds en fer forgé cintrés. Finition teinte solvant et patine. **Enfilade 2 portes 3 tiroirs** (2084738) 178xH102x54 cm. **Table 1 allonge** (2015417) 160xH76x100 cm. **Chaise** (2015441) 50xH96x54 cm. **Vitrine 2 portes 4 tiroirs** (2015377) 159xH215x45 cm. **Meuble TV 2 portes 3 tiroirs** (2015401) 140xH60x50 cm. **Meuble d'appui 2 portes 5 tiroirs** (2015409) 124xH135x50 cm.

2 - Lampe CHARADE métal (2205353) 50xH74x30 cm.

3 - Fauteuil MELBOURNE. Cuir vachette pleine fleur, grain naturel finition aniline, tannage minéral. Structure sapin et panneaux de particule, suspension sangles élastiques. Garnissage mousse polyuréthane densité assise 35kg/m³ et dossier 22kg/m³. Pieds bois teintés. (2188714) 87xH106x94 cm.

4 - Salon SYDNEY. Cuir vachette pleine fleur, grain naturel finition aniline, tannage minéral. Structure sapin et aggloméré. Suspension sangles élastiques. Assise mousse polyuréthane 30kg/m³, dossier flocons de mousse et fibres polyester 400gr/m². Pieds bois teintés. **Canapé fixe 3 places** (2190243) 218xH90x97 cm. **Canapé fixe 2 places** (2190242) 178xH90x97 cm. **Fauteuil** (2205372) 106xH90x97 cm.



FAUTEUIL
MELBOURNE 3



SALON
SYDNEY 4

Cuir au touché souple
et agréable, confort
d'usage et patine au
vieillessement



SÉJOUR 1 TOUR

Nombreuses teintes de
rechapie possible



BE DECO²



1 - Séjour TOUR. Plateau, façade et cotés merisier massif. Fond de tiroir et fond de meuble en chêne massif. Etagères apparentes en merisier. Pieds, ceinture et alaise de table en merisier, plateau plaqué et marqueté merisier. Entre pieds fer forgé, ouverture synchronisée. Finition teinte, patine et rechapie. **Enfilade 4 portes 3 tiroirs** (2078099) 190xH97x55 cm. **Table de séjour 2 allonges portefeuille de 45 cm** (2078145) 185xH77x106 cm. **Chaise** (2078134) 40xH100x53 cm. **Meuble TV** (2078110) 150xH50x48 cm.

2 - Tapis MOZAIK 50% laine, 50% viscose (2194526) 170x240 cm.

3 - Salon HELEN. Recouvert tissu 100% polyester. Structure hêtre, chêne massif et panneaux de particules. Suspension nappe métallique et ressorts. Garnissage mousse polyuréthane HR densité assise 45 kg/m³, dossier 35 kg/m³. Boiserie apparente hêtre massif teinté, vernis polyuréthane, finition patinée. **Canapé fixe 2.5 places** (RT12752) 156xH97x92 cm. **Fauteuil** (RT12750) 79xH97x92 cm. **Cabriolet** (RT19098) 76xH76x76 cm.



SALON ³
HELEN



MEUBLE D'ENTRÉE
4 PORTES, 2 TIROIRS
COTT 1

FAUTEUIL STYLISÉ
ESS 2



TABLE BASSE
2 TIROIRS
ELISABETH 4



MEUBLE DE
COMPLÉMENT
ALICE 5

BIBLIOTHÈQUE
TOURNANTE
YPSO 3



1 - Meuble d'entrée 4 portes, 2 tiroirs COTT. Structure tilleul massif, plateau plaquage merisier façon massif sur panneaux de particules, tiroirs frêne. Finition vernis de fond polyuréthane, vernis de finition cellulosique, cirée main, poignées cuirs. (2200689) 110xH110x36 cm.

2 - Fauteuil stylisé ESS. Recouvert tissu déco, garnissage mousse polyéther densité 27 kg/m³. Structure hêtre finition laquée vieillie. (R47841) 59xH89x48 cm.

3 - Bibliothèque tournante haute YPSO. Structure merisier et placage merisier. Finition vernis de fond polyuréthane, vernis de finition cellulosique, cirée main. (2200709) 39xH155x39 cm.

4 - Table basse 2 tiroirs ELISABETH. Structure merisier massif, plateau placage merisier sur panneaux de particules. Finition vernis de fond polyuréthane, vernis de finition cellulosique, cirée main. (2200666) 110xH35x65 cm.

5 - Meubles de complément ALICE. Structure tilleul massif pour finition laquée et merisier pour les finitions teintées, plateaux panneaux de particules plaqués merisier. Finition vernis, patine et laque. **Meuble d'entrée 2 portes 2 tiroirs** (R47845) 120xH85x40 cm.

6 - Meubles de complément JEDEU. Plateau en merisier européen massif. Structure, fonds, étagères et tiroirs en tilleul massif. Portes, panneaux de côtés en tilleul plaqué sur triplex. Finition laque et vernis. Nombreuses finitions possible. **Grande console 4 tiroirs** (2083352) 170xH82x42 cm. **Meuble d'appoint 1 abattant** (2083339) 78xH100x36 cm. **Buffet 2 portes, 2 tiroirs** (2083326) 120xH85x38 cm.

7 - Meubles de complément FRIVOLLES. Structure MDF, pieds et traverses en peuplier, quincaillerie bouton cristal. **Commode 4 tiroirs** (2038422) 70xH97x33 cm. **Console 1 tiroir** (2038424) 83xH78x33 cm.



MEUBLES DE COMPLÉMENT JEDEU 6



MEUBLES DE COMPLÉMENT FRIVOLLES

7

Différentes laques possibles

Antoine Motard
DESIGNER





MEUBLES DE COMPLÉMENT
DEAUVILLE 1



1 - Meubles de complément DEAUVILLE. 100% Chêne massif, étagères sur crémaillères, assemblage des meubles et portes contre profil, chevilles décoratives. Finition teinte, fondu, patine décorateur, vernis cellulosiques, terminée cirée à la main. **Meuble d'entrée** (R48457) 95xH88x36 cm. **Meuble d'appui** (R48456) 98xH132x36 cm. **Meuble TV** (R48458) 102xH90x52 cm.

2 - Meubles de complément LIAGE. Structure chêne massif. Côtés encadrement chêne massif, panneaux placage chêne sur panneaux de particules. Portes et dessus placage chêne sur MDF avec insertion de chants ABS. Finition teinte et solvant, vernis UV. **Meuble TV bas 2 tiroirs** (2192263) 148xH47x45 cm. **Meuble TV bas 2 portes 1 niche** (2192277) 134xH59x75 cm. **Meuble TV bas 2 portes 1 niche centrale** (2192144) 168xH45x47 cm.

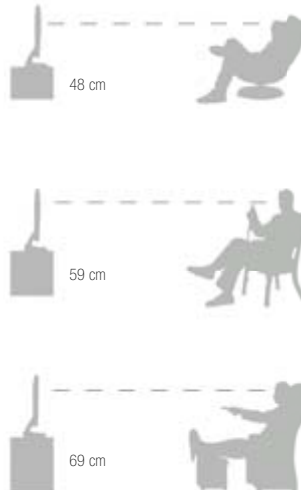
3 - Meubles de complément SODIE. Façade et porte chêne massif, côtés encadrement chêne massif et panneaux plaqués chêne. Fonds et étagères panneaux de particules plaqués chêne, dessus panneaux de particules plaqués chêne façon ébénisterie, emboîture chêne massif. Finition teintes et vernis cellulosiques. **Chiffonnier 5 tiroirs** (R48914) 75xH104x38.5 cm. **Meuble TV d'angle** (R48693) 137xH59.5x77 cm. **Confiturier 1 porte 1 tiroir** (R48915) 75xH83x38.5 cm. **Meuble TV 2 portes 1 tiroir** (R48695) 175xH59x48.5 cm. **Meuble d'appui 2 portes 1 tiroir** (R48916) 104xH98.5x38 cm.

MEUBLES DE COMPLÉMENT LIAGE 2

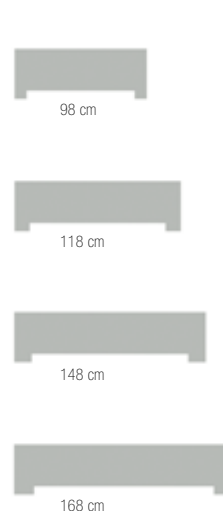
Cette collection dédiée aux meubles TV vous propose un large choix de hauteurs et de longueurs pour s'adapter à votre intérieur. La liberté de combiner dimensions, teintes de bois, chants de couleurs, permet de créer des meubles esthétiques de styles variés pour s'adapter au goût de chacun.



Confort :
Choisissez une hauteur adaptée pour un confort de vision optimal
3 hauteurs :



Sur mesure :
Choisissez une longueur adaptée à votre intérieur
4 longueurs :



Finitions :



MEUBLES DE COMPLÉMENT SODIE 3

Collection très complète de meubles de complément entièrement personnalisable : dans la ligne actuelle, déco et classique, choisissez votre porte, votre plateau, votre traverse de socle, votre quincaillerie, ...



VOUS CHOISISSEZ



Couleur unique :
À choisir dans le nuancier



Combinaisons de couleur :
Structure, porte et tiroir d'une couleur.
Dessus et fond apparent d'un autre ton



Combinaisons de couleur :
Structure et dessus d'une couleur. Fond, porte et tiroir d'un autre ton

FINITIONS



PORTES



FERRURES



DESSUS



SOUBASSEMENTS



CHAMBRE À COUCHER SIRENE 1

Lumière tactile sous les plateaux des chevets, commodes et chiffonniers. Existe en finition gris titane, blanc volga ou merisier.



2 CHAMBRE À COUCHER DOL

Mélange de laque (coloris argile, perle ou carbone) et de microfibre (marron ou beige)

Finition intérieure façon tissu

Éclairages tactiles sous les plateaux du chevet et de la commode.



CHAMBRE À COUCHER ITNEY 3

CHAMBRE À COUCHER 4 PHONIE



Existe en version dressing

Chêne naturel ou chêne blanchie, décor coloris sable, anthracite ou gris


1 - Chambre à coucher SIRENE. Panneaux de particules et MDF plaqués merisier. Finition vernis UV et hydro, dessus finition effet béton vernis hydro. **Lit pour couchage 140x190** (R49710). **Armoire 2 portes coulissantes pleines, éclairage optionnel** (R49698) 174xH214x67 cm. **Chevet 1 niche, 1 porte** (R49866) 40.5xH53.5x35.5 cm.

2 - Chambre à coucher DOL. Panneaux de particules et MDF laqué, tissu microfibre 100% polyester. Finition vernis UV et hydro. **Lit pour couchage 140x190 cm** (2144358) 171xH116x200 cm. **Armoire 2 portes glaces 2 tiroirs microfibrés** (2144364) 178xH213x67 cm. **Chevet** (2144370) 46xH53x36 cm. **Commode 3 tiroirs** (2194660) 124xH79x51 cm.

3 - Chambre à coucher ITNEY. 100% chêne massif de France, finition teinte bi-ton, qualité rustique avec gerces, fentes et nœuds. **Lit pour couchage 140x190 cm** (2082083) 150xH94x199 cm. **Armoire 2 portes** (2082064) 200xH208x64 cm. **Chevet 1 tiroir** (2082086) 54xH44x35 cm.

4 - Chambre à coucher PHONIE. Encadrement chêne massif, intérieur panneaux de particules revêtus de véritable bois de placage chêne. Finition teinte et vernis. **Lit pour couchage 140x190 cm** (2069268) 166xH102x198 cm. **Armoire 2 portes dont porte 1 glace** (2015798) 200xH225x66 cm.





3 finitions
 6 coloris de façade
 2 modèles de lit
 Avec le dressing d'angle :
 optimisez votre espace de
 rangement.

CHAMBRE À COUCHER ROMANA 1



GARANTIE
5 ans

FABRICANT
 FRANÇAIS



Avec le dressing cabine :
 1 solution de rangement opti-
 misé avec 2m50 de pende-
 rie et plus de 6 m d'étagères
 dans seulement 2m², façade
 porte ou rideaux



- 1 - Chambre à coucher ROMANA. Pan-
 neaux de particules mélaminés struc-
 turé et MDF. Dressing cabine (2132771)
 210xH230x89 cm. Lit pour couchage
 140x190 cm (2132726) 150xH97x213 cm.
- 2 - Chambre à coucher PLURIEL. Pan-
 neaux de particules mélaminés struc-
 turé et MDF. Lit tiroir couchage 140x190 cm
 (R49411) 154x211 cm. Pont pour lit 140
 (R49300) 165xH230x47 cm. Armoire 2
 portes battantes (R49406) 98xH230x66
 cm. Colonne bibliothèque avec étagères
 (R49407) 40xH230x47 cm. Angle dres-
 sing (R49409) 100xH230x100 cm.



Du lit pont à la composition d'angle, la collection PLURIEL vous offre une multitude de possibilités d'aménagement de votre chambre. Avec 6 finitions de façades au choix, trouvez le coloris le plus harmonieux avec votre intérieur.

CHAMBRE À COUCHER PLURIEL²



GARANTIE **5ans**

FABRICANT FRANÇAIS



Façades :


4 finitions :



Dressing, armoires, portes de placard




COLLECTION IMAGINA



Portes de séparation de pièces



Le rangement à vos mesure



ARMOIRE, DRESSING ET PLACARD SUR 1 MESURE UNIK

Choisissez vos dimensions au cm près.

Largeur de 100 à 320 cm, hauteur de 130 à 270 cm et profondeur de 45 à 70 cm

8 teintes de bois, portes personnalisables 11 verres laqués, 3 miroirs

**GARANTIE
5 ans**

FABRICANT
FRANÇAIS

1 - Armoire, dressing et placard sur mesure UNIK. Panneaux de particules mélaminés et MDF. Angle dressing (2148075).

2 - Chambre à coucher MURANO. Panneaux de particules mélaminés et MDF, finition laquée et finition chêne. Armoire 3 portes coulissantes, 2 portes verre laqué blanc et 1 porte finition noyer brûlé, (2079199) 240xH240x67 cm. Lit tête capitonnée et cadre de lit rainuré bicoloré, 160 x 200 cm, finition laqué blanc et noyer brûlé (2079227) 205xH105x173 cm. Chevets tripode haut et bas, finition laqué blanc et noyer brûlé (2079255) 45xH44x45 cm. Semainier 4 tiroirs, finition laqué blanc et noyer brûlé (2079283) 55xH99x51 cm.



CHAMBRE À COUCHER MURANO 2

Une ligne contemporaine, épurée
à personnaliser selon vos envies.

2 finitions laquées : blanc ou taupe
2 finitions bois très tendance :
chêne naturel et noyer brûlé
24 possibilités de lit !



GARANTIE
5 ans

FABRICANT
FRANÇAIS




Exclusivité



Meuble TV
escamotable avec
télécommande



COLLECTION COLOR ¹



GARANTIE **5 ans** FABRICANT FRANÇAIS

Choisissez votre couleur préférée !

Associez votre couleur de base blanc ou taupe avec la teinte de votre choix : mandarine, bleu céladon, fuchsia, blanc ou taupe !




COLLECTION SO ²



Choisissez votre couleur préférée !

Associez votre couleur de base blanc ou taupe avec la teinte de votre choix : mandarine, bleu céladon, fuchsia, blanc ou taupe !



Existe en couchage 140 et 180 cm, en finition métal brun et chêne poivré, métal gris et chêne grisé ou métal blanc et chêne naturel

1 - Chambre à coucher COLOR. Panneaux de particules mélaminés et MDF. **Armoire 2 portes coulissantes miroir** (R52068) 186xH215x66 cm. **Lit 140x190cm** (R52069) 182xH102x201 cm. **Semainier 4 tiroirs** (2079400) 56xH107x52 cm.

2 - Collection SO. Structure MDF, revêtement PVC imitation peau d'autruche. **Console bureau piètement métal chromé** (2205007) 110xH80x37 cm. **Tête de lit en 160 cm** (2205941) 160xH110x10 cm. **Coffre à roulettes 3 pous intégrés** (2205934) 120xH45x42 cm. **Tables gigognes** (2205927) 50xH46x30 cm. **Lampe** (2205964) 35xH55x35 cm.

3 - Collection SO. Fauteuil Recouvert tissu aspect velours 100% coton. Structure pin, piètement bouleau teinté. Garnissage mousse polyuréthane densité 25 kg/m³. (2204986) 61xH75x67 cm.

4 - Lit métal fer plat et tube acier, laqué époxy, et chêne massif. Cousins panneaux de particules recouverts mousse polyuréthane densité 22kg/m³ et tissu imitation cuir. **Lit pour couchage 160x200cm** (R40188) 165xH100x218 cm. **Chevet** (1997687) 40xH50x40 cm.

PROGRAMME


ELIA 1

3 versions de lit : asymétrique avec niche à gauche ou à droite, symétrique avec tête de lit bois ou avec tête de lit capitonnée.

En option éclairage LED sensoriel sous le lit, coffre de lit sur roulettes



2



- 2 hauteurs: 225 et 242 cm
- 1 profondeur: 64 cm
- Éléments à portes battantes en largeurs: 40, 50, 80 et 100
- Éléments à portes battantes avec tiroirs en largeurs: 50, 80, 100 et 160 cm
- Éléments panorama à portes pliantes en largeur 160 et 200cm
- Éléments d'angle (encombrement 98 ou 106) avec portes en biais
- Éléments d'angle à 90° avec 2 portes battantes
- Éléments bibliothèque et meubles TV
- Éléments en pan coupé
- De nombreux accessoires et éclairages sont disponibles
- Possibilités de découpes sur-mesure

1 - Programme ELIA. Panneaux de particules recouverts papier décor, de laque ou de verre trempé (3mm). Intérieur Twist, épaisseur des fonds 5 mm. Caissons coloris blanc polaire, imitation mélèze, hêtre, graphite, brun satiné, chêne Sonoma, noyer ou chêne argenté. Façades blanc polaire, imitation Mélèze, hêtre, graphite, chêne Sonoma, noyer, chêne argenté. Verre brun satiné, graphite, blanc ou miroir teinté gris. Éclairage optionnel. **Armoire à portes coulissantes avec LED intégrés** (2199138) 240xH223x69 cm. **Lit pour couchage 160x200 avec niche, tiroir optionnel** (2199159) 215xH92 cm.

2 - Système de rangements composables à portes battantes HORI. Structure et façade panneaux de particules, papier décor, verre trempé. Intérieur décor bouleau, quincaillerie métallique. Coloris des caissons : blanc polaire, brun satiné imitation chêne argenté, chêne Sonoma et noyer Macadamia. Coloris des façades: bois dans le coloris des caissons, verre : blanc, sahara, graphite et brun satiné. **Composition d'angle** H242 cm (2199246).

3 - Lit MAXIME. Tête structure acier recouvert poudre époxy. Panneaux de particules recouverte PU imitation cuir et mousse densité 22 kg/m³. Sommier cadre métal en tube acier, toile PU imitation cuir, sommier cadre à latte, plateau en toile anti dérapant et respirant, éclairage intérieur intégré, 1 position de relevage. **Lit coffre pour couchage 140x190** (2081065) 227xH115x198 cm. **Chevet** (2081076) 40xH50x40 cm. **Paire de liseuse** (2081087) 17xH94x21 cm.

4 - Lit pour couchage 140x190 ARPEGE. Tôle et tube acier revêtement poudre époxy. Montant chêne massif. (2200079) 146xH104x208 cm.

LIT MAXIME 3

Existe également en version 2 positions de relevage

Existe en métal gris et PU blanc ou noir et métal chocolat et PU taupe ou brun



LIT ARPEGE 4

Finition métal coloris blanc, choco, gris, écu patiné ou gris patiné

Montant chêne naturel ou cendré



1

BANQUETTE BZ DIAM

Banquette à la carte :

4 matelas aux choix dans 4 dimensions (80, 120, 140 et 160x200 cm), avec ou sans coffre, avec ou sans tête. Existe en version CLIC CLAC couchage 130 ou 140x200 cm et 4 matelas



BANQUETTE BZ HAPY 2



H13 cm
Housse zippée



1 - Banquette BZ DIAM. Recouvert tissu 100% polyester traité anti-tâches. Structure métallique, sommier lattes larges, couette amovible doublée poly coton 360 gr/m². Matelas Monoflex de marque SIMMONS mousse polyuréthane densité 30 kg/m³, épaisseur 12 cm, 140x200, coutil Stretch. 2 Coussins accoudoirs garnis fibres polyester. Coffre de rangement et tête de lit optionnel. (R22778) 145xH88x100 cm.

2 - Banquette BZ HAPY. Recouverte tissu. Structure métallique laquée grise, sommier lattes larges gaufrées couleur. Matelas épaisseur 13cm, mousse polyuréthane HR 35kg/m³, couchage 140x200cm, coutil traité anti-bactérien, anti-acariens. Couette garnissage 360gr/m². 2 coussins cale reins garnis fibres polyester déhoussables. (0037178) 145xH88x100 cm.

BANQUETTE CLIC-CLAC HAPO 3



H15 cm
Housse zippée

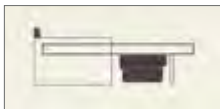


3 - Banquette clic-clac HAPO. Recouverte tissu. Structure métallique laquée grise, sommier lattes larges gaufrées couleur. Matelas épaisseur 15cm, mousse polyuréthane HR 35kg/m³, couchage 130x190cm, coutil traité anti-bactérien, anti-acariens. Couette garnissage 360gr/m². 2 coussins cale reins garnis fibres polyester déhoussables. (2177848) 195xH98x98 cm.

4 - Canapé convertible 3 places EGAS. Recouvert tissu. Structure panneaux de particules et bois massif. Garnissage mousse polyuréthane HR densité assise 35kg/m³, dossier 23kg/m³. Matelas mousse polyuréthane épaisseur 13 cm, HR 35kg/m³, 140x198cm, housse zippée, coutil stretch. Sommier grille métallique. (2177752) 196xH102x95 cm.

5 - Canapé convertible 3 places AOS. Recouvert tissu. Structure panneaux de particules et bois massif. Garnissage mousse polyuréthane HR densité assise 30kg/m³, dossier 23kg/m³. Matelas DUNLOPILLO mousse polyuréthane épaisseur 13 cm, HD 28kg/m³, couchage 140cm, housse zippée, coutil stretch. Sommier lattes et sangles. 2 coussins déco garnis fibres polyester déhoussables. (2174225) 187xH89x96 cm.

L'art de recevoir vos amis !



Le canapé CONVERTIBLE se transforme en lit, l'ouverture se fait par l'assise sans enlever les coussins.



LE CLIC-CLAC s'ouvre en porte-feuille parallèlement au mur (on dort parallèlement au mur)

La nuit est à vous !



LE BZ s'ouvre en accordéon perpendiculairement au mur (on dort la tête au mur)



CANAPÉ CONVERTIBLE EGAS 4

Ouverture par renversement du dossier

Matelas zippé



LITÈRIE DIVA
DE JOUR COMME DE NUIT

Ouverture par renversement du dossier



CANAPÉ CONVERTIBLE AOS 5

MATELAS

Dunlopillo
DORMEZ COMME VOUS AIMEZ



Matelas 18 cm

7 accoudoirs et 4 dossiers différents possibles

Existe en droit, fixe ou convertible


1 CHOISIR PARMIS LES 7 ACCOUDOIRS



2 CHOISIR PARMIS LES 4 DOSSIERS DIFFÉRENTS



3 LE COMPOSER EN FONCTION DE VOTRE ESPACE



CANAPÉ
CONVERTIBLE
POLA 1

CANAPÉ CONVERTIBLE VOLA



2

2 accoudoirs :
largeur 11 ou 21 cm



1 - Canapé d'angle convertible POLA. Recouvert tissu hydrofuge. Structure bois massif et panneaux de particules. Dossier confort range-coussins, 2 coussins déco. Garnissage mousse polyuréthane densité dossier 21kg/m³, assise 30 kg/m³. Matelas mousse polyuréthane densité 40 kg/m³, épaisseur 18cm, 140x190cm, coutil stretch, déhoussable. Sommier grille métallique. (2199303) 298xH110x191 cm.

2 - Canapé convertible 3 places VOLA. Recouvert cuir vachette fleur corrigée tannage au chrome. Structure panneaux de particules. Garnissage assise mousse polyuréthane expansé densité 30 kg/m³, dossier 21 kg/m³. Mécanisme sangle et treillis métallique, matelas mousse polyuréthane expansé densité 30 kg/m³, épaisseur 13 cm, couchage 140x197 cm. (2199883).

3 - Canapé convertible IRIUS. Recouvert tissu 100% polyester. Structure hêtre massif et aggloméré. Suspension mécanique grille. Garnissage mousse polyéther densité assise 32 kg/m³, dossier et accoudoirs densité 20-25 kg/m³. Matelas Privitex épaisseur 16 cm, mousse polyéther 32kg/m³, couchage 160x200 cm. **Convertible 3 places** (R48351) 220xH98x52 cm

4 - Canapé convertible MURANO. Recouvert tissu 100% polyester. Structure hêtre massif et aggloméré. Suspension mécanique grille. Garnissage assise et matelas mousse polyéther densité 32 kg/m³, matelas Privitex épaisseur 16 cm couchage 160x200 cm. Garnissage dossier et accoudoirs mousse polyéther densité 20-23 kg/m³. **Convertible 3 places** (R48352) 200xH91x100 cm.

5 - Canapé convertible 3 places PALBIO. Recouvert tissu hydrofuge. Structure bois massif et panneaux de particules. Dossier confort range-coussins, 2 coussins déco. Dossier garnissage mousse polyuréthane 21kg/m³, assise mousse polyuréthane 27kg/m³. Matelas mousse polyuréthane densité 23 kg/m³, épaisseur 12cm, 140x190cm, déhoussable. Sommier grille métallique. (R50769) 192xH94x95 cm.

CANAPÉ CONVERTIBLE IRIUS ³

Têtes à fonction



- Choix de la taille sur mesure par pas de 20 cm, de 120 à 240 cm
- Manchette 10, 20 ou 30 cm
- Couchage 80, 100, 120, 140 ou 160x200 cm
- 3 qualités de matelas mousse : polyéther, HR BULTEX ou mousse visco végétale
- Options rangement dans les manchettes 30 cm et coffre de rangement



My Lagoon

CANAPÉ CONVERTIBLE MURANO ⁴



CANAPÉ CONVERTIBLE PALBIO

3 manchettes au choix

5

Existe en 2, 2.5 et 3 places maxi, et avec chaise longue coffre





Lit coffre offrant un maximum de rangement, ouverture latérale, système anti-pince doigts, sommier intégré. A personnalisez grâce aux différents dossierers, motifs et coloris de laque proposés.



PROGRAMME COLORS ¹

1 - Programme COLORS. Panneaux de particules et MDF finition décor ou laque. Finition vernis hydro et polyuréthane. **Lit coffre pour couchage 90x190 cm laqué blanc** (2083380) 96xH38x195 cm. **Dossieret en 90 cm laqué mastic** (2083423) 96xH102x1.7 cm.

2 - Chambre junior SOON. Panneaux de particules et MDF revêtus mélamine. **Lit compact blanc bleu** (2077653) 202xH82x100 cm. **Armoire blanc bleu** (2076737) 100xH220 cm. **Lit compact façade orange** (2077713) 190xH90x100 cm. **Lit compact façade jaune** (2077968) 202xH49x100 cm.



Composez votre environnement, programme très complet, de nombreux coloris pouvant être combinés sur les façades, les portes, les plateaux et les têtes de lit.



CHAMBRE JUNIOR 2 SOON



Simmons
LE BIEN-ÊTRE HAUTE DÉFINITION

MATELAS BRIDGE 1



Simmons
LE BIEN-ÊTRE HAUTE DÉFINITION

MATELAS MY LORD 2



MATELAS POLYNESIE TRECA PARIS



Mousse visco élastique à mémoire de forme pour un accueil moelleux

Face été thermo régulée, résilience et régulation de l'humidité par effet d'évacuation

Face hiver mousse viscolim pour un accueil moelleux.

MATELAS ST BARTH TRECA PARIS



MATELAS MUSC 5



- 3 zones de confort
- Face hiver laine
- Face été lin

Epeda

Dormir
une heure
de moins ?
Même pas
en rêve.

Je ne dors
pas,
je cultive
mon sens
du sommeil.

MATELAS MORY 6



- 5 zones de confort
- Mousse à mémoire de forme
- Face hiver cachemire
- Face été soie

MATELAS MAGISTRAL 7

- 7 zones de confort
- Face hiver cachemir
- Face été soie



Je ne me
réveille pas,
j'attends que
le sommeil
s'éclipse.

1 - Matelas BRIDGE 140x190 H26 cm. Accueil tonique, soutien très ferme progressif et indépendant. Âme 651 ressorts ensachés Sensoft Evolution. Cadre lamette renforcé en acier laminé, épaisseur 26 cm. Face couchage microfibre 100% naturelle et probiotique, ouate thermo plus 300gr/m², coton 200gr/m², mousse So Tonic 1,8 cm densité 22kg/m³. Face sommier couil Tript'air. Système No Flip. 4 poignées tissu piquées et brodées. Couil 63% polyester, 37% viscose. (R46343).

2 - Matelas MY LORD 140x190 H31 cm. Accueil moelleux, soutien mi-ferme. Âme 816 ressorts ensachés Sensoft Evolution. Cadre lamette renforcé en acier laminé, épaisseur 31 cm. Face couchage mousse à mémoire de forme 6 cm densité 42kg/m³, microfibre 100% naturelle et probiotique, ouate thermo plus 300gr/m², alpaga 100gr/m² et lin 200gr/m². Face sommier couil Tript'air. Système No Flip. 4 poignées tissu piquées et brodées. Couil 63% polyester, 37% viscose. (2149293).

3 - Matelas POLYNESIE 140x190 H29 cm. Accueil moelleux, confort très enveloppant. Suspension air spring 800 ressorts ensachés. Face hiver mousse visco élastique à mémoire de forme 4 cm, mohair 200gr/m² et ouate 300gr/m². Face été non tissé Outlast et ouate 300gr/m². Couil stretch 84% polyester, 16% viscose. Plate bande 3D 100% micro-aérée traité antibactérien et anti-moisissure. (1999848).

4 - Matelas ST BARTH 140x190 H29 cm. Accueil confort enveloppant, soutien très ferme. Suspension Pull-man. Face hiver viscoclim 7 cm, cachemire et soie 100gr/m² et ouate 300gr/m². Eté ouate cirrus 200gr/m². Couil stretch 84% polyester, 16% viscose. Plate bande 3D 100% micro aérée traité antibactérien et anti-moisissure. (2000195).

5 - Matelas MUSC 140x190 H26 cm. Accueil tonique, soutien ferme. Technologie ressorts multi-actif, 3 zones de confort. Face hiver laine shetland. Face été lin. Finition matelas 4 poignées, 2 aérateurs. Couil stretch 55% polyester, 45% viscose, traité sanitized. (R43572).

6 - Matelas MORY 140x190 H27 cm. Accueil enveloppant, soutien ferme. Technologie ressorts multi actif et 6 cm de mousse viscoélastique à mémoire de forme, en cœur et face hiver. 5 zones de confort. Face hiver cachemire, face été soie naturelle. 4 poignées, 2 aérateurs. Couil stretch 80% polyester, 20% viscose, traité sanitized. (R43584).

7 - Matelas MAGISTRAL 140x190 H29 cm. Accueil moelleux, soutien ferme. Technologie multi-actif. 7 zones de confort. 2 faces de couchage, face hiver et été : Plumil, face hiver cachemire, face été soie naturelle. Finition carénage intégral renforcé. Couil stretch 67% polyester, 33% viscose. Capitonnage fait main. 4 poignées horizontales brodées. 2 aérateurs. Traitement anti-acariens, antibactériens. (1994783).



INVENTEUR
DE LA MATIÈRE
DU SOMMEIL



MATELAS
AXION 910 1

fibres Fresh'Air
respirantes et
thermorégulantes



2 MATELAS
AXION 930

Face hiver laine
et cachemire



3 MATELAS
AXION 940

Mousse à mémoire de
forme 2.5 cm



Nous avons travaillé l'infiniment petit
pour vous faire infiniment bien dormir.

ENSEMBLE TPR
SIGMA AXION

4

UNLIMITED by Bultex

invente une nouvelle architecture du sommeil

LE CONCEPT 3D • TECH LE CONFORT EN 3 • DIMENSIONS

- ③ La dimension « confort d'entrée » pour accompagner harmonieusement les courbes de votre corps.
- ② La dimension « confort profond » pour maintenir parfaitement votre corps.
- ① La dimension « confort fondamental » pour soutenir l'ensemble.



by Bultex

Cette double technologie haute résilience propose un accueil progressif en douceur et une portance dynamique et aérienne, sans effet d'engoncement ni point de pression tout au long du sommeil.



MATELAS
5 ROLLING



MATELAS
FIRM
NESS 3D
6

1 - Matelas AXION 910 140x190 H22cm. Confort ferme. Âme empreinte 100 % BULTEX nano densité 33 kg/m³, épaisseur 16 cm. 2 faces couchages garnies fibres Fresh'Air respirantes et thermorégulantes. Coutil stretch 100 % polyester, traitements anti-acariens et antibactérien. 4 poignées verticales gansées. (2005955).

2 - Matelas AXION 930 140x190 H24cm. Confort très ferme. Âme empreinte 100% Bultex Nano épaisseur 17 cm densité 36 kg/m³. Face hiver fibres Fresh'Air respirantes et thermorégulantes, laine et cachemire. Face été Fresh'Air et viscose de bambou. Coutil stretch 100 % polyester, traitements anti-acariens et antibactérien. 4 poignées verticales gansées. (2165471).

3 - Matelas AXION 940 140x190 H24cm. Accueil très moelleux, confort premium très enveloppant. Âme empreinte BULTEX nano densité 33kg/m³ et mousse à mémoire de forme 2.5 cm, épaisseur 17cm. Face hiver laine, été lin et soie. Finition tissu stretch, traitements anti-acariens et antibactérien, 76% polyester, 24% viscose. 4 poignées horizontales brodées. (1996861).

4 - Ensemble TPR SIGMA AXION 2x80x200 cm. Sommier suspension rotules, structure MDF, 2 traverses de renfort métalliques et 4 équerres d'angles métalliques. 5 plans de couchage articulés, zone épaules à plots avec 3 positions de confort, zone bassin à fermé réglable. Moteur 2x4500N, transformateur et pile d'abaissement de secours. Télécommande filaire, butées pieds et latérales. Existe en décor caisse wengé ou cerisier. Matelas épaisseur nominale 19 cm. Âme Bultex Nano épaisseur 15 cm. 2 faces ouate. Gansé 2 faces. Coutil stretch 100% polyester / Traité anti-acariens et antibactérien. (2035256).

5 - Matelas ROLLING 140x190xH25 cm. Confort doux, accueil progressif. Âme empreinte 100 % BULTEX nano densité 33kg/m³, épaisseur 16cm. Accueil Geltex inside 8 cm. Renfort périmétral. Tissu 3D, coutil stretch. (2191435).

6 - Matelas FIRM NESS 3D 140x190xH31 cm. Confort ferme accueil moelleux. Confort d'entrée : âme empreinte 100% Bultex densité 38 kg/m³, épaisseur 10 cm. Garnissage triplesoft, lycell et soie naturelle. Renfort périmétral, coutil stretch. Confort profond : âme 100% Bultex densité 50 kg/m³, épaisseur 13 cm. Confort fondamental : sommier caisse bois massif, suspension lattes, zone bassin renforcée et zone d'épaules assouplie. (2191504).



ANDRÉRENAULT

EXIGENCE ABSOLUE, BIEN-ÊTRE INTÉGRAL.

FABRICANT DE LITERIE
HAUT DE GAMME
EXPERT EN SOMMEIL



MATELAS TALCY 1

GARANTIE 8 ans
7 zones de soutien
Plateau accueil mousse à
mémoire de forme en option

Pour un sommeil régénérateur :



- 1 - Diminution des tensions pour éviter les maux de tête.
- 2 - Raideurs réduites.
- 3 - Alignement naturel de la colonne vertébrale.
- 4 - Moins de pression et moins de douleur au niveau de l'articulation.
- 5 - Meilleur alignement tête-coeur-pieds, évitant les problèmes circulatoires.



MATELAS AMBOISE 2

GARANTIE 10 ans
Âme visco-élastique
7 zones de soutien
Plateau accueil mousse à
mémoire de forme en option

1 - Matelas TALCY 140x190xH22 cm. Âme 100 % mousse polyuréthane HR soja, 7 zones de soutien, épaisseur 16 cm densité 45 kg/m³. 2 faces de couchage garnies fibre polyester 300 gr/m². Coutil 78,51% polyester, 20,8% lycell, 0,69% élasthanne. (2137038).

2 - Matelas AMBOISE 140x190xH27 cm. Âme Visco-élastique et Elastorem soja, 7 zones de soutien. Epaisseur âme 21cm, 5cm de mousse polyuréthane à mémoire densité 65 kg/m³, 10,5 cm de mousse polyuréthane HD profilée densité 60 kg/m³ et 5.5 cm de mousse polyuréthane ST alvéolée densité 60 kg/m³. Face hiver laine 300 gr/m² et soie 100 gr/m², face été fibre polyester 300 gr/m². Coutil 78,51% polyester, 20,8% lycell, 0,69% élasthanne. (2136716).

3 - TPR SULLY 2x80x200 cm. Zone d'épaule lattes plots avec 4 senseurs indépendants, zone lombaire tri latte en fibre avec une latte de renfort et des curseurs de fermeté. Lattes bois enrobées en multiplis de hêtre. Mécanique renforcée en acier avec finition laquée, caisse renforcée par un cadre métallique. Arrêtoir bois au pied avec embouts aluminium selon les finitions, bloc de 2 moteurs basse tension 230/24 volts, commande à fil, coupe-courant et remise à zéro. (2135752).

4 - TPR SOLOGNE 2x80x200 cm. Zone d'épaule et zone jambe lattes plots avec 4 senseurs indépendants, zone lombaire Trilatte en fibre avec une latte de renfort et des curseurs de fermeté. Lattes bois, mécanique renforcée en acier avec finition laquée, caisse renforcée par un cadre métallique. Arrêtoir bois au pied avec embouts aluminium selon les finitions, bloc de 2 moteurs basse tension 230/24 volts, coupe-courant et remise à zéro (2135814).



ANDRÉ RENAUULT

EXIGENCE ABSOLUE, BIEN-ÊTRE INTÉGRAL.

FABRICANT DE LITERIE
HAUT DE GAMME
EXPERT EN SOMMEIL



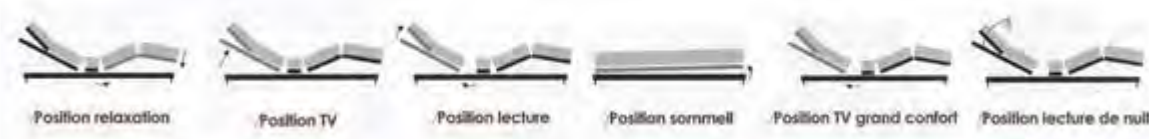
TPR SULLY ³

Zone d'épaule lattes plots avec 4 senseurs indépendants

Lattes bois ou fibres de verre

Option commande radio, mémoire de position, lampe touch

Nombreux coloris, accessoires et nombreuses finitions possibles



Position relaxation

Position TV

Position lecture

Position sommeil

Position TV grand confort

Position lecture de nuit

Zone d'épaule et zone jambe lattes plots avec 4 senseurs indépendants

Lattes bois ou fibres de verre

Option commande radio, mémoire de position, lampe touch

Nombreux coloris, accessoires et nombreuses finitions possibles



TPR SOLOGNE

4

NOS SERVICES, nos PLUS, nos ENGAGEMENTS

Recherche de l'authenticité, qualité de fabrication de nos meubles, respect et satisfaction de notre clientèle... toutes ces motivations sont au coeur de notre philosophie. En présentant des meubles à votre image, qui résistent aux modes de vie et au temps qui passe, en mettant à votre disposition des services performants, nous instaurons avec vous une relation durable et de confiance. **C'est notre état d'esprit et nous le partageons ensemble.**

Rechercher constamment des fournisseurs respectant les chartes environnementales les plus abouties pour la préservation de la planète. Utilisation de vernis sans solvants, de tannages minéraux, de bois issus de forêts écogérées... **Notre ambition est la même que la votre** : laisser à nos enfants une terre apaisée et respectée.



Eco-participation :

Anticiper aujourd'hui pour préserver demain

Les acteurs de la filière « meubles » en accord avec les autorités administratives compétentes ont mis en œuvre une filière de recyclage des déchets mobiliers. En vous acquittant d'une petite contribution (qui apparaît distinctement sur votre facture) intégralement versée à l'organisme collecteur, vous permettez aux professionnels de collecter et recycler vos anciens meubles, mais aussi de préparer la reconversion future des meubles que vous achetez aujourd'hui.


LE CONSEIL, L'INFORMATION.

Chaque produit reçoit un étiquetage clair, lisible et détaillé pour faciliter votre choix. Vous bénéficiez d'un conseil personnalisé en ameublement, en décoration, pour que votre intérieur soit à la mesure de vos envies. Sur simple demande, un professionnel spécialisé se déplace à votre domicile pour mieux vous conseiller. Nous vous aidons à conserver vos meubles dans leur beauté d'origine le plus longtemps possible grâce à nos conseils d'entretien courant et précautions à prendre. Si malgré tous vos soins votre mobilier est taché, nos conseillers vous indiqueront comment traiter l'incident quelle que soit sa nature.



LE CHOIX.

Nous mettons tout en oeuvre pour vous proposer des meubles de qualité au meilleur prix. Nous avons mis en place une très large gamme de meubles et accessoires de décoration, dans tous les styles pour toutes les fonctions.



LIVRAISON.

Les rendez-vous que nous prenons avec vous sont précis et respectés par nos livreurs. Nous effectuons des livraisons installations en France Métropolitaine (voir conditions en magasin).



FINANCEMENT.

Parce qu'il est parfois bien agréable de céder à un coup de coeur, nos partenaires financiers FRANFINANCE, CETELEM ou SOFINCO vous proposent des solutions personnalisées de financement de vos achats en fonction de vos impératifs budgétaires. Des accords particuliers avec l'un ou l'autre de ces organismes permettent à votre point de vente de vous proposer des crédits à taux préférentiels. Quel que soit le montant de vos achats, nos partenaires s'engagent à étudier les possibilités de financement les mieux adaptées en fonction de votre situation. Renseignez-vous à l'accueil de votre magasin.



JE PRÉPARE ma visite au magasin !

Mes notes, mes informations, mes références, mes mesures....

.....

.....

.....

.....

.....

.....

.....

.....

.....

.....

.....

.....

.....

.....

.....

.....

.....

.....

.....

.....

.....

.....

.....



LE PLUS matières !

LE CUIR

#Pleine fleur aniline

Ce cuir conserve la totalité de la fleur. Seules les très belles peaux sans aucun défaut peuvent être utilisées pour la fabrication de ce cuir. Il conserve un toucher et un aspect naturel qui laissent paraître la surface de la peau. Les cuirs pleine fleur aniline sont indiscutablement les plus beaux cuirs disponibles.

#Pleine fleur pigmentée

Ce cuir qui conserve la totalité de la fleur reçoit une coloration de surface ayant pour but d'unifier la surface et d'assurer une protection complémentaire. Ce sont des cuirs « faciles à vivre » et résistants. Les cuirs pleine fleur pigmentée sont d'excellents compromis entre solidité à l'usage et esthétique.

#Fleur corrigée pigmentée

Ce cuir subit un ponçage de la fleur pour uniformiser la surface et corriger certains aspects, puis il reçoit une protection pigmentée. Cela lui assure une bonne protection contre les salissures, une bonne tenue à la lumière ainsi qu'un entretien aisé. Les cuirs fleur corrigée pigmentée sont bien adaptés à l'usage intensif.

#Cuir aspect velours

Cuir dont l'aspect est obtenu par veloutage. Les cuirs velours et nubuck sont beaux et agréables, cependant, ils ne sont pas recommandés pour un usage intensif, car leur utilisation demande extrêmement de soins et de précautions.

LA MICROFIBRE

Il existe aujourd'hui une multitude de revêtements microfibres. C'est un revêtement aux propriétés exceptionnelles (imperméabilité, résistance à l'abrasion, élasticité, facilité de nettoyage) qui lui confèrent une durabilité prolongée. Ils sont réalisés à partir de fils synthétiques teintés dans la masse. La microfibre est un produit hautement technologique et parfaitement adapté aux exigences du quotidien. Un grand choix de couleurs est disponible mais toujours en uni.

LE BOIS "MASSIF"

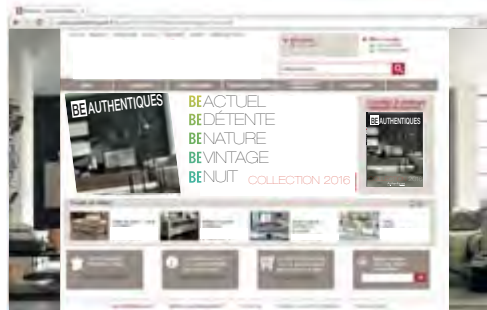
Seuls les meubles faisant appel exclusivement à des bois massifs (sans panneaux de particules ou médium) ont droit à cette appellation. Souvent, les plus beaux meubles utilisent une essence de bois précieuse (merisier, chêne, teck) pour les extérieurs, le plateau et les côtés, et divers bois massifs pour les panneaux et les intérieurs.

#Finition vernis cellulosique

Pour une parfaite conservation de vos meubles dans le temps et les préserver des atteintes extérieures, on utilise des vernis cellulosiques qui respectent parfaitement l'aspect du bois tout en apportant une couche extrêmement résistante de protection. Les meubles ainsi traités ne nécessitent qu'un entretien modéré à l'aide d'un chiffon doux.

#Patine antiquaire

Seuls les plus beaux meubles ont droit à cette finition de grande classe. Une couche de cire (teintée ou non) est apposée en cercles concentriques sur toutes les parties apparentes du meuble pour lui conférer un aspect « antique ».



UNE COUVERTURE NATIONALE.

Il y a forcément un de nos spécialistes à côté de votre domicile. Accueil, conseils en magasin ou à domicile, plans d'aménagement, explications détaillées, étude personnalisée de financement... nos conseillers sont là pour répondre à toutes vos interrogations et vous proposer les solutions les plus pertinentes par rapport à vos attentes. Nous choisissons, c'est faire le choix de la qualité au meilleur prix, avec tous les services indispensables à votre confort... la proximité en plus !

ENTREtenir vos meubles !



Raviveur éclat.



Lait et shampoing de beauté CUIR.



Entretien des surfaces modernes.



Miroir et surfaces vitrées.



Détachant universel.



Rénovateur vernis laque.



Lotion nettoyante microfibras.

Raviveur éclat. Ravive les meubles cirés ou vernis en leur rendant leur brillance. Enlève les taches d'eau. **Lait et shampoing de beauté CUIR.** Lait protecteur à base de lanoline. Nourrit les cuirs et préserve leur souplesse et leur éclat. Shampoing pour nettoyer en douceur et retirer l'encrassement naturel. **Entretien des surfaces modernes.** Élimine toutes les traces grasses sur meubles vernis, laqués, émailés, stratifiés, formica, polyester et apporte un effet dépoussiérant antistatique. **Miroir et surfaces vitrées.** Dégraisse les vitres, glaces et miroir. Effet antistatique et action antibuée. **Détachant universel.** Élimine les taches courantes sur tapis, moquette et tissu d'ameublement. **Rénovateur vernis laque.** Nettoie et enlève les salissures sur les surfaces vernies, masque les mirroirures. **Lotion nettoyante microfibras.** Nettoie, dégraisse et entretient.



CANAPÉ LORD

Canapé LORD. Recouvert tissu 100% polyester. Structure hêtre, chêne et panneaux de particules. Suspension assise nappe métallique. Garnissage mousse polyuréthane HR densité assise et dossier 41 kg/m³, accoudoir mousse polyéther. Piètement métal. Coussins déco optionnels, existe en 2 et 3 places. **Canapé 2.5 places fixe** (2190213) 200xH86x94 cm.

Authentiques
Meubles & Décoration

Venez nous rejoindre sur : www.lesauthentiques.fr

Valeur 6,50€ - Les produits présentés dans ce catalogue édité nationalement sont pour la plupart exposés dans les magasins participant à cette opération. Toutefois si pour des raisons de place, tous les meubles ne sont pas exposés, ils peuvent cependant vous être procurés. Photos non contractuelles. Toutes les dimensions sont exprimées en centimètres dans l'ordre : largeur - hauteur - profondeur. Prochaine parution septembre 2016. Certaines caractéristiques techniques peuvent être amenées à évoluer

