

CATALOGUE **Matière** / 01

Material CATALOG / KATALOG / CATÁLOGO



BENALU 



Pour passer votre commande

TEL **03 21 79 43 18**
03 21 79 43 32
03 21 79 43 56
03 21 79 43 46

FAX **03 21 79 43 07**
 e-mail piecesetservices@benalu.com

To place your order Um Ihre Bestellung aufgeben Para pasar su pedido

PHONE **333 21 79 43 55**

FAX **333 21 79 43 07**
 e-mail piecesetservices@benalu.com

Catalogue matière

Notre catalogue matière reprend toutes les pièces nécessaires à la réparation des véhicules.

Vous y trouverez toutes les références disponibles présentées par catégories.

N'hésitez pas à nous consulter pour toute demande spécifique.

Raw material catalog

Our catalog area includes all parts necessary to repair vehicles.

All available items are presented in different categories.

Please contact us for specific parts that are not available in this catalog.

Rohstoffes-Liste

Diese liste integriert alle erforderlichen Teile um Fahrzeuge reparieren zu können.

Alle verfügbaren Artikel sind nach Kategorien aufgelistet.

Bezüglich Teile, die in dieser liste nicht integriert sind, nehmen Sie bitte mit uns Kontakt auf.

Catálogo de material

Nuestro catálogo incluye todas las piezas necesarias para reparar su vehículo.

Ud podrá encontrar todas las referencias disponibles mediante una presentación por categorías.

Présentation

Overview

Überblick

Descripción

Coupe
Section
Schnitt
Corte

Côtes
Dimensions
Maßen
Medidas

Traduction
Translation
Traducción
Übersetzung

Español — PR ES PERFIL Z 190/90 6005AR26

Deutsch — PR DE Z-PROFIL 190/90 6005AR26

English — PR EN Z SECTION 190/90 6005AR26

Français — PR FR PROFIL Z190/90 6005AR26

Description
Description
Beschreibung
Descripción

Référence produit
Product reference
Kodifizierung des produktes
Referencia del producto

DESIGNATION	PROF Z 190 x 90	CODE	D005104-00	B
-------------	-----------------	------	------------	---

19/02/2010

Sommaire

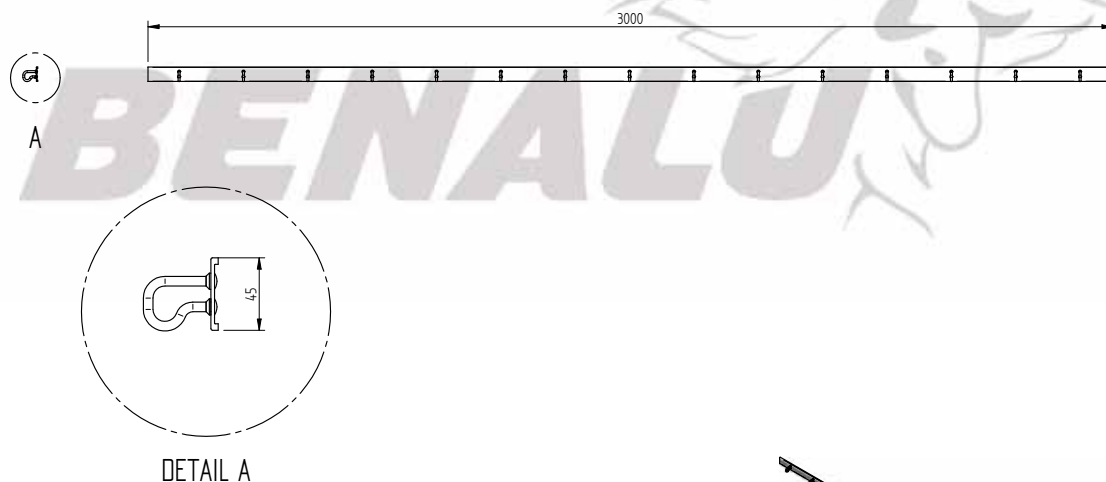
Summary

Zusammenfassung

Sumario

1	BÂCHAGE	COVER	ROLLPLANE	LONA	5
2	BIDON	TANK	BEHÄLTER	BIDON	9
3	CHASSIS	CHASSIS	CHASIS	CHASSIS	11
4	CORNIERE	CORNER EXTRUSION	WINKELPROFIL	PERFIL DE ESQUINA	13
5	DIVERS	VARIOUS	DIVERSE	VARIOS	17
6	FACE LATÉRALE	SIDE WALL	SEITENWAND	LATERAL	29
7	HAUT RIVE	UPPER RAIL SECTION	OBERGURTPROFIL	PERFIL LATERAL SUPERIOR	39
8	PARE CHOCS	REAR BUMPER	UNTERFAHR-SCHUTZ	PARA CHOQUES	49
9	PLAT	FLAT PROFILE	FLACHALUPROFIL	PERFIL PLANO	51
10	PORTE	DOOR	TÜR	PUERTA	57
11	PROFIL BAS CAISSE	LOWER RAIL SECTION	UNTERGURT-PROFIL	PERFIL INFERIOR	85
12	PROFIL CONTENEUR / CMB	CONTAINER / BULKBOX SECTION	CONTAINER / BULKBOX PROFIL	PERFIL CONTENEDOR / BULKBOX	93
13	PROFIL I	I SECTION	I-PROFIL	PERFIL I	95
14	PROFIL LIAISON	LINK SECTION	VERBINDUNGS PROFIL	PERFIL ENLACE	97
15	PROFIL PLATEAU	PLATFORM SECTION	PLATEAU PROFIL	PERFIL PLATAFORMA	101
16	PROFIL T	T SECTION	T-PROFIL	PERFIL T	105
17	PROFIL U	U SECTION	U-PROFIL	PERFIL U	109
18	PROFIL Z	Z SECTION	Z-PROFIL	PERFIL Z	121
19	REHAUSSE	EXTENSION	ERHÖHUNGS-PROFIL	PERFIL REALZAMIENTO	125
20	RIDELLE	HEIGHT EXTENSION PLANCK	AUFSTECK-PLANCKE	PLANCHETAS	131
21	ROND	ROUND BAR	RUNDPROFIL	VARILLA REDONDA	133
22	TÔLE	ALU SHEETS	BLECHE	CHAPAS	137
23	TÔLE DAMIER	CORRUGATED SHEET	RIFFELBLECH	CHAPA ANTIDESLIZANTE	139
24	TUBE	TUBE	ROHR	TUBO	141
25	TUBE CARRE / RECTANGLE	SQUARE / RECTANGULAR BOX SECTION	QUADRATROHR / RECHTECK ROHR	PERFIL TUBO CUADRADO / RECTANGULAR	153

REF	DESCRIPTION	DESCRIPCIÓN	BESCHREIBUNG	DESCRIPCIÓN	PAGE
D03075400	BANDE ANNEAUX TIR	TIR RULER	TIR LEISTE	REGLETA CON ANILLOS TIR	6
D00531701	TUBE 60X60X3 CINTRE/ ARCEAU F70	TUBE 60x60x3 R5 CAMBERED ROOF BOW	GESPREIZTES ROHR 60x60x3 R5 DACHSPRIEGEL	TUBO COMBATURADO DE ARQUILLO 60X60X3	7
D03650400	SUPPORT GACHE ARCEAU	ROOF BOW SUPPORT	DACHSPRIEGEL HALTERUNG	SOPORTE ARQUILLO	8
D03840401	SUPPORT TREUIL SANGLE	RATCHET SUPPORT	SPANNGURT RATSCHEN HALTERUNG	SOPORTE TRINQUETE GANCHO	
D04518600	TUBE ARCEAU F100 6005	ROOF BOW TUBE F100 6005	DACHSPRIEGEL ROHR F100 6005	TUBO ARQUILLO F100 6005	



PR ES REGLETA CON ANILLOS TIR

PR DE TIR LEISTE

PR EN TIR RULER

PR FR BANDE ANNEAUX TIR

Nous nous réservons à tout moment le droit d'apporter des modifications - Tous dessins et informations contenus dans ce plan ne peuvent être reproduits ou utilisés sans autorisation préalable

16/02/2010

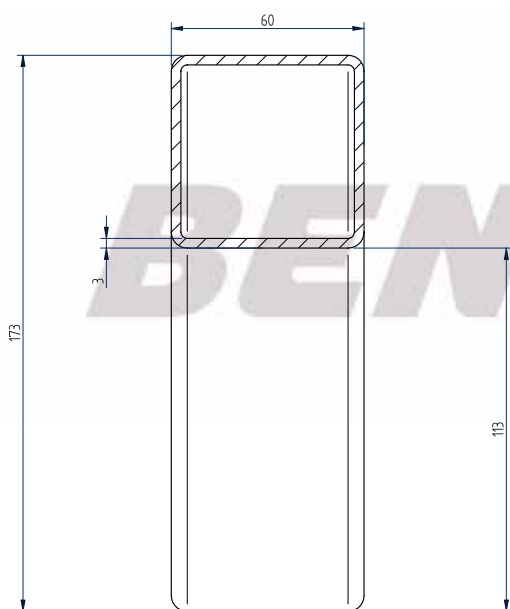
DESIGNATION

BANDE ANNEAU TIR

CODE

D030754-00

B



COUPE A-A

PR ES TUBO 60X60X3 R5

PR DE ROHR 60X60X3 R5 DACHSPRIEGEL

PR EN TUBE 60X60X3 R5 CAMBERED /ROOF BOW

PR FR TUBE 60X60X3 R5 CINTRE/ARCEAU

Nous nous réservons à tout moment le droit d'apporter des modifications - Tous dessins et informations contenus dans ce plan ne peuvent être reproduits ou utilisés sans autorisation préalable

29/12/2010

DESIGNATION

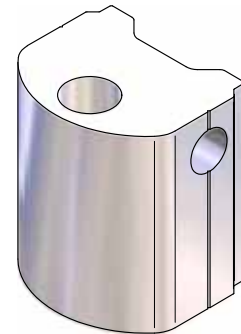
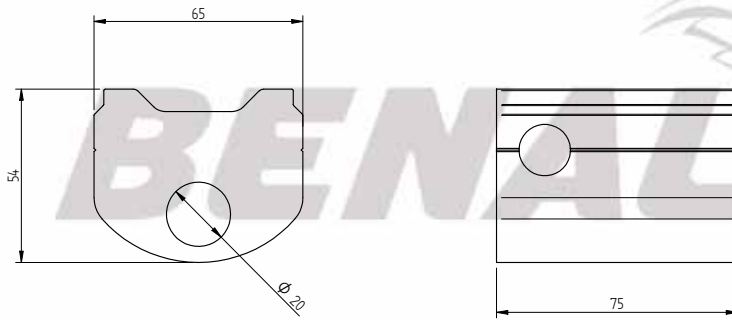
TUB 60 x 60 3 R5 CINTRE/ARCEAUX

CODE

D005317-01

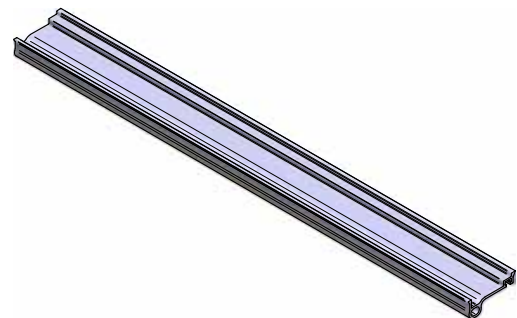
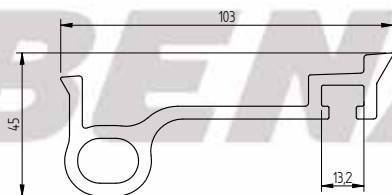
B

© Benalu - Reproduction interdite



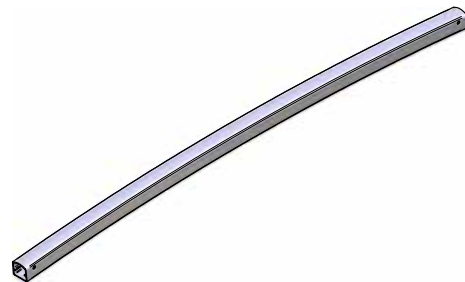
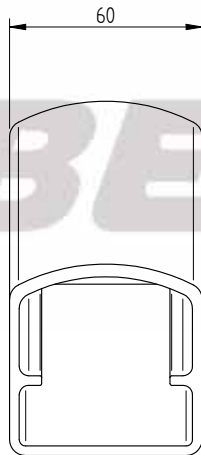
PR ES SOPORTE ARQUILLO
PR DE DACHSPRIEGEL HALTERUNG
PR EN ROOF BOW SUPPORT
PR FR SUPPORT GACHE ARCEAU

<small>Nous nous réservons à tout moment le droit d'apporter des modifications - Tous dessins et informations contenus dans ce plan ne peuvent être reproduits ou utilisés sans autorisation préalable</small>			<small>16/02/2010</small>	
DESIGNATION	SUPP GACHE ARCEAU COULISSANT	CODE	0036504-00	B



PR ES SOPORTE TRINQUETE GANCHO
PR DE SPANNGURT RATSCHEN HALTERUNG
PR EN RATCHET SUPPORT
PR FR SUPPORT TREUIL SANGLE

<small>Nous nous réservons à tout moment le droit d'apporter des modifications - Tous dessins et informations contenus dans ce plan ne peuvent être reproduits ou utilisés sans autorisation préalable</small>			<small>16/02/2010</small>	
DESIGNATION	PROFIL SUPP TREUIL SANGLE	CODE	0038404-01	A



PR ES TUBO ARQUILLO F100 6005

PR DE DACHSPRIEGEL ROHR F100 6005

PR EN ROOF BOW TUBE F100 6005

PR FR TUBE ARCEAU F100 6005

nous nous réservons à tout moment le droit d'apporter des modifications - tous dessins et informations contenus dans ce plan ne peuvent être reproduits ou utilisés sans autorisation préalable

12/04/2010

DESIGNATION	TUB ARCEAU F100	CODE	D045186-00	E
-------------	-----------------	------	------------	---

REF	DESCRIPTION	DESCRIPTION	BESCHREIBUNG	DESCRIPCIÓN	PAGE
D03862300	PALIER	BEARING	LAGERUNG	SOPORTE	9

Technical drawing of a bearing (PALIER) with the following dimensions: diameter $\phi 39$, radius $R26$, height 30, and width 115. A 3D perspective view of the part is also provided.

PR ES SOPORTE			
PR DE LAGERUNG			
PR EN BEARING			
PR FR PALIER	DESIGNATION	PALIER	CODE 0038623-00 C

nous nous réservons à tout moment le droit d'apporter des modifications - tous dessins et informations contenus dans ce plan ne peuvent être reproduits ou utilisés sans autorisation préalable 29/12/2010

REF	DESCRIPTION	DESCRIPTION	BESCHREIBUNG	DESCRIPCIÓN	PAGE
D01727700	COLLIER FIXATION AILE ENVELOPPANTE	FIXING RING FOR MUDWING	KOTFLÜGEL BEFESTIGUNGS PROFIL	COLLAR FIJACION GUARDABARRO ENVOLVENTE	11
D04801700	PROFIL APPUI DE SELETTE JUMBOLINER	COUPLING ZONE PROFILE JUMBOLINER	KUPPLUNGSZONENPROFIL JUMBOLINER	PERFIL ZONA DE ACOPLAMIENTO - JUMBOLINER	12
D01453700	CENTREUR CAISSE VERSION PROFIL	BODY CENTERING DEVICE	MULDEN ZENTRIERVORRICHLUNG	SISTEMA DE ALINEACION DE CAJA	

40

BENALU

PR ES COLLAR FIJACION GUARDABARRO ENVOLVENTE

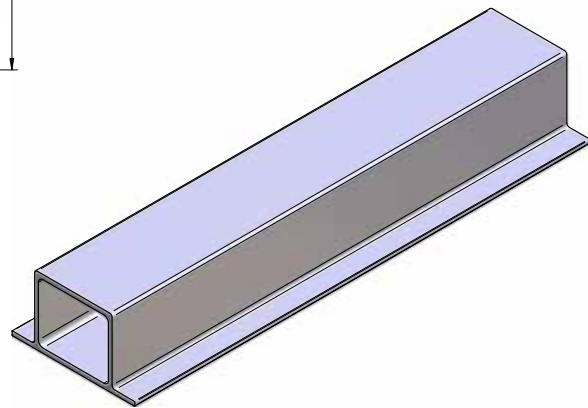
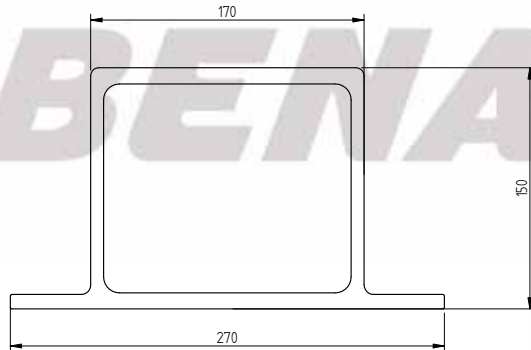
PR DE KOTFLÜGEL BEFESTIGUNGS PROFIL

PR EN FIXING RING FOR MUDWING

nous nous réservons à tout moment le droit d'apporter des modifications - tous dessins et informations contenus dans ce plan ne peuvent être reproduits ou utilisés sans autorisation préalable

29/12/2010

PR FR COLLIER FIXATION AILE ENVELOPPANTE	DESIGNATION	PROFIL COL AILE ENVELOP	CODE	D017277-00	A
--	-------------	-------------------------	------	------------	---



PR ES PERFIL ZONA DE ACOPLAMIENTO - FFM

PR DE KUPPLUNGSZONENPROFIL FFM

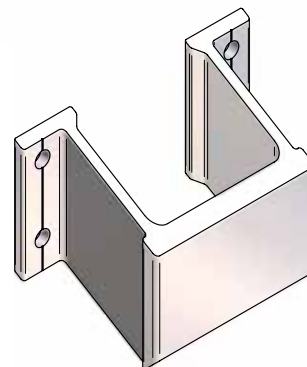
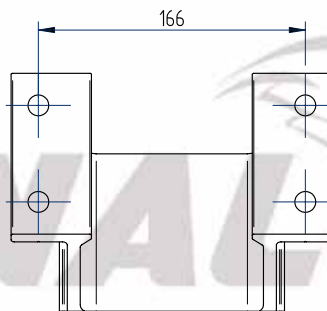
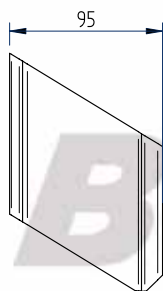
PR EN COUPLING ZONE PROFILE FFM

PR FR PROFIL APPUI DE SELETTE FFM

nous nous réservons à tout moment le droit d'apporter des modifications - tous dessins et informations contenus dans ce plan ne peuvent être reproduits ou utilisés sans autorisation préalable

21/05/2010

DESIGNATION	PROFIL APP SEL FFM MOD2007	CODE	D048017-00	A
-------------	----------------------------	------	------------	---



PR ES SISTEMA DE ALINEACION DE CAJA

PR DE MULDEN ZENTRIERVORRICHLUNG

PR EN BODY CENTERING DEVICE

PR FR CENTREUR CAISSE VERSION PROFIL

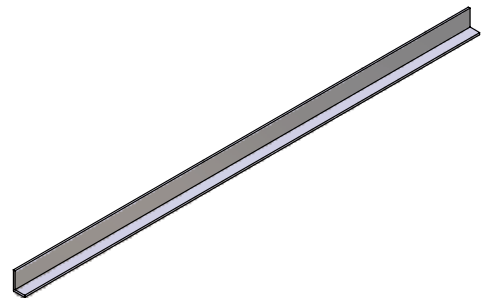
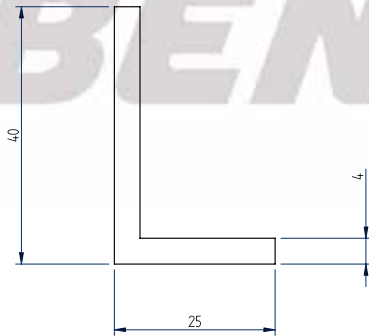
nous nous réservons à tout moment le droit d'apporter des modifications - tous dessins et informations contenus dans ce plan ne peuvent être reproduits ou utilisés sans autorisation préalable

29/12/2010

DESIGNATION	CENT CAIS	CODE	D014537-00	B
-------------	-----------	------	------------	---

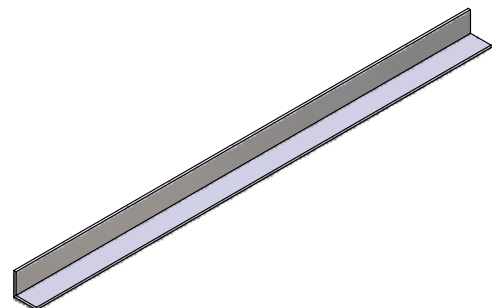
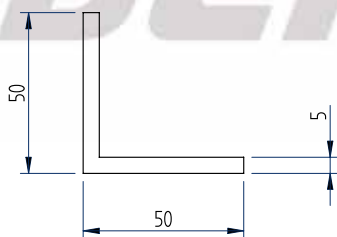
© Benalu - Reproduction interdite

REF	DESCRIPTION	DESCRIPTION	BESCHREIBUNG	DESCRIPCIÓN	PAGE
D00775100	CORNIERE 40X25X4 6005AR26	CORNER EXTRUSION 40X25X4 6005AR26	WINKEL PROFIL 40X25X4 6005AR26	PERFIL DE ESQUINA 40X25X4 6005AR26	14
D00777800	CORNIERE 50X50X5 6005AR26	CORNER EXTRUSION 50X50X5 6005AR26	WINKEL PROFIL 50X50X5 6005AR26	PERFIL DE ESQUINA 50X50X5 6005AR26	15
D00778600	CORNIERE 60X60X6 6005AR26	CORNER EXTRUSION 50X50X5 6005AR26	WINKEL PROFIL 50X50X5 6005AR26	PERFIL DE ESQUINA 50X50X5 6005AR26	15
D00779400	CORNIERE 80X80X8 6005AR26	CORNER EXTRUSION 80X80X8 6005AR26	WINKEL PROFIL 80X80X8 6005AR26	PERFIL DE ESQUINA 80X80X8 6005AR26	16
D00780800	CORNIERE 100X63X8 6005AR26	CORNER EXTRUSION 100X63X8 6005AR26	WINKEL PROFIL 100X63X8 6005AR26	PERFIL ESQUINA 100X63X8 6005AR26	16
D04264600	CORNIERE 60X30X6 6005AR26	CORNER SECTION 60X30X6 6005AR26	WINKEL PROFIL 60X30X6 6005AR26	PERFIL DE ESQUINA 60X30X6 6005AR26	



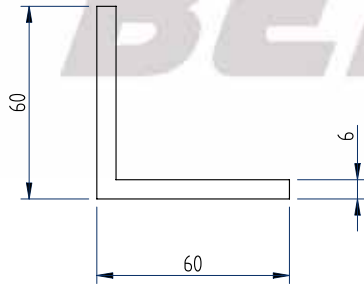
PR ES PERFI DE ESQUINA 40X25X4 6005AR26
PR DE WINKEL PROFIL 40X25X4 6005AR26
PR EN CORNER EXTRUSION 40X25X4 6005AR26
PR FR CORNIERE 40X25X4 36005AR26

<small> nous nous réservons à tout moment le droit d'apporter des modifications - tous dessins et informations contenus dans ce plan ne peuvent être reproduits ou utilisés sans autorisation préalable</small>		<small>29/12/2010</small>		
DESIGNATION	CORN 40X25X4 6005AR26	CODE	D007751-00	A



PR ES PERFI DE ESQUINA 50X50X5 6005AR26
PR DE WINKEL PROFIL 50X50X5 6005AR26
PR EN CORNER EXTRUSION 50X50X5 6005AR26
PR FR CORNIERE 50X50X5 6005AR26

<small> nous nous réservons à tout moment le droit d'apporter des modifications - tous dessins et informations contenus dans ce plan ne peuvent être reproduits ou utilisés sans autorisation préalable</small>		<small>29/12/2010</small>		
DESIGNATION	CORN 50X50X5	CODE	D007778-00	A



PR ES PERFIL DE ESQUINA 50X50X5 6005AR26

PR DE WINKEL PROFIL 50X50X5 6005AR26

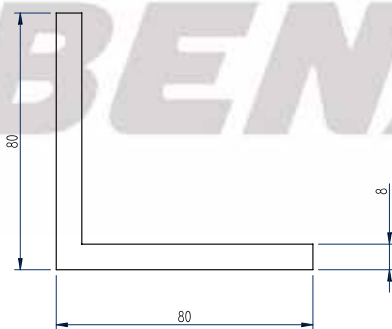
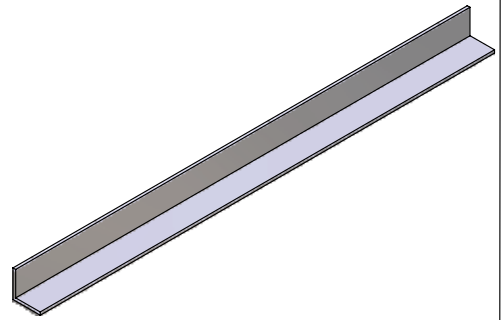
PR EN CORNER EXTRUSION 50X50X5 6005AR26

PR FR CORNIERE 60X60X6 6005AR26

nous nous réservons à tout moment le droit d'apporter des modifications - tous dessins et informations contenus dans ce plan ne peuvent être reproduits ou utilisés sans autorisation préalable

29/12/2010

DESIGNATION	CORN 60X60X6 6005AR26	CODE	D007786-00	A
-------------	-----------------------	------	------------	---



PR ES PERFIL DE ESQUINA 80X80X8 6005AR26

PR DE WINKEL PROFIL 80X80X8 6005AR26

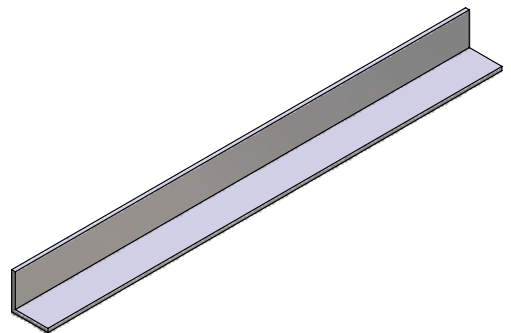
PR EN CORNER EXTRUSION 80X80X8 6005AR26

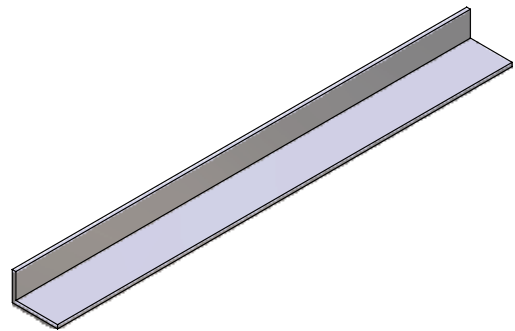

PR FR CORNIERE 80X80X8 6005AR26

nous nous réservons à tout moment le droit d'apporter des modifications - tous dessins et informations contenus dans ce plan ne peuvent être reproduits ou utilisés sans autorisation préalable

29/12/2010

DESIGNATION	CORN 80X80X8 6005AR26	CODE	D007794-00	A
-------------	-----------------------	------	------------	---





PR ES PERFI ESQUINA 100X63X8 6005AR26

PR DE WINKEL PROFIL 100X63X8 6005AR26

PR EN CORNER EXTRUSION 100X63X8 6005AR26

PR FR CORNIERE 100X63X8 6005AR26

nous nous réservons à tout moment le droit d'apporter des modifications - tous dessins et informations contenus dans ce plan ne peuvent être reproduits ou utilisés sans autorisation préalable

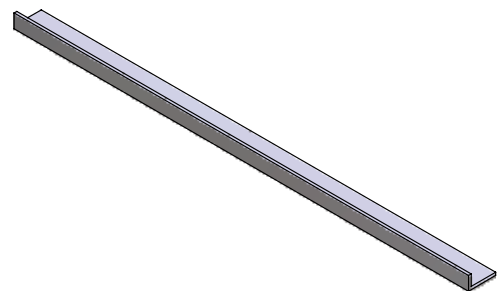
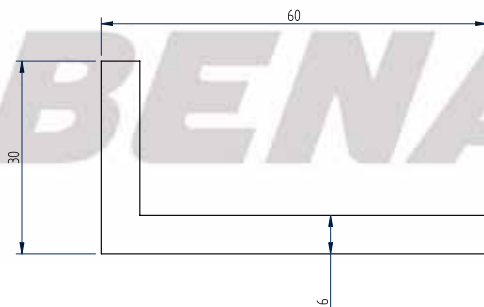
29/12/2010

DESIGNATION CORN 100X63X8 6005AR26

CODE

D007808-00

A



PR ES PERFI DE ESQUINA 60X30X6 6005AR26

PR DE WINKEL PROFIL 60X30X6 6005AR26

PR EN CORNER SECTION 60X30X6 6005AR26

PR FR CORNIERE 60X30X6 6005AR26

nous nous réservons à tout moment le droit d'apporter des modifications - tous dessins et informations contenus dans ce plan ne peuvent être reproduits ou utilisés sans autorisation préalable

29/12/2010

DESIGNATION PROF CORN 60 x 30 x 6

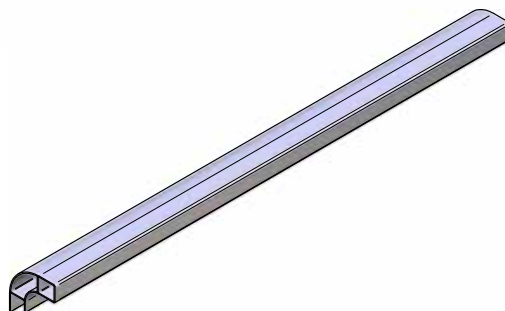
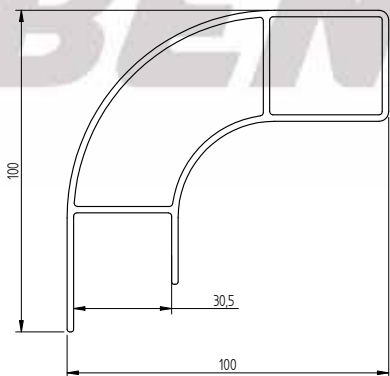
CODE

D042646-00

A

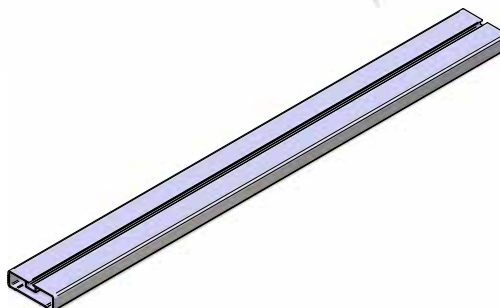
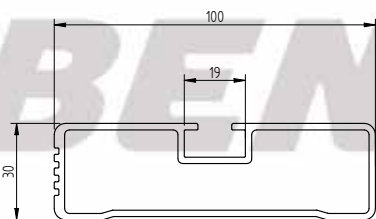
© Benalu - Reproduction interdite

REF	DESCRIPTION	DESCRIPTION	BESCHREIBUNG	DESCRIPCIÓN	PAGE
C00600100	DEFLECTEUR PARE CYCLISTE CEE	SIDE GUARD SLOPING GUIDING SHEET	LEITBLECH SCHUTZEINRICHTUNG	DEFLECTOR PARACICLISTAS CEE	18
C00600200	PROFIL PARE CYCLISTE CEE 6005AR26	SIDE GUARD SECTION CEE 6005AR26	SCHUTZEINRICHTUNGS PROFIL 6005AR26	PERFIL PARACICLISTA CEE 6005AR26	
D00445000	PROFIL BERCE BR/CIT	CRADLE SECTION	RUNDPROFIL	PERFIL REDONDO	19
D00491400	PROFIL BASCULANT 6005AR26	PIVOTING SECTION 6005AR26	KLAPPBARES PROFIL 6005AR26	PERFIL BASCULANTE 6005AR26	
D00495700	PROFIL TUNNEL 6005AR26	TUNNEL SECTION 6005AR26	TUNNELPROFIL 6005AR26	PERFIL TUNEL 6005AR26	20
D00554600	PROFIL SUPPORT COUSSIN 6005AR26	AIRBAG SUPPORT 6005AR26	LUFTBALG HALTERUNGS PROFIL 6005AR26	PERFIL SOPORTE COJIN 6005AR26	
D03772000	PROFIL PASSERELLE	WALKWAY SECTION	PODESTPROFIL	PERFIL PASARELA	21
D03881800	PROFIL REGLE DEBACHAGE LATERAL	RECTANGULAR COVER SHEET SECTION	PLANENWICKELBRETT	PERFIL RECTANGULAR DE LONA	
D04274000	MONTANT VERTICAL FACE AVANT	VERTICAL POST FRONT WALL	SENKRECHTER STIRNWANDPFOSTEN	MONTANTE VERTICAL FRONTAL	22
D04286700	PROFIL LATERAL FACE AVANT TP/SIDERALE	CROSS RAIL FOR FRONT WALL	SEITLICHES STIRNWAND PROFIL TP/SIDERALE	PERFIL LATERAL FRONTAL TP/SIDERALE	
D04326800	PROFIL PORTE LATERALE JUMBOLINER	SIDE DOOR SECTION JUMBOLINER	SEITENTÜRPROFIL JUMBOLINER	PERFIL PUERTA LATERAL JUMBOLINER	23
D04405000	PROFIL SUPPORT FEUX 6005AR26	LIGHT SUPPORT PROFILE 6005AR26	LEUCHTENHALTERUNGS PROFIL 6005AR26	PERFIL SOPORTE LUCES 6005AR26	
D04433000	PROFIL BASCULANT 6005A R26	PIVOTING SECTION 6005A R26	KLAPPBARES PROFIL 6005A R26	PERFIL BASCULANTE 6005A R26	24
D04466900	PROFIL LIAISON FDC/FAV TP	LINK SECTION FRONT WALL/ SIDE WALL	VERBINDUNGSPROFIL STIRNWAND/ SEITENWAND	PERFIL ENLACE FRONTAL/ LATERAL	
D04482000	CLIP GOULOTTE PORTE CABLE	COVER CABLE SUPPORT EXTRUSION	KABEL HÜBEN HALTERUNG	PERFIL SOPORTE CABLE CLIP	25
D04486400	PROFIL PORTILLON	GRAIN HATCH SECTION	GETREIDESCHIEBERPROFIL	PERFIL PORTILLON	
D04640800	TRAVERSE TUBE PASSAGE ROUE JUMBOLINER	TUBULAR CROSS MEMBER OVER THE WHEELS JUMBOLINER	ROHRQUERTRÄGER ÜBER DEN RÄDERN - JUMBOLINER	TRAVESAÑO TUBO ENCIMA DE LAS RUEDAS - JUMBOLINER	26
D04641000	PROFIL FINITION PLANCHER JUMBOLINER	FLOOR FINISH PROFILE JUMBOLINER	BODEN ABSCHLUSSPROFIL - JUMBOLINER	PERFIL DE CIERRE DEL PISO - JUMBOLINER	
D04860800	PROFIL LATERAL APPUI SELLETTE PLATEFORME	SIDE SECTION COUPLING AREA PLATFORM	SEITENPROFIL KUPPLUNGSZONE PLATEAU	PERFIL LATERAL ZONA DE ACOPLAMIENTO PLATAFORMA	27
D04933500	TRAVERSE TRANS APPUI SELLETTE PLATEFORME E1200	TRANSVERSE BEAM FOR COUPLING AREA PLATFORM E1200	QUERTRAVERSE FÜR KUPPLUNGSZONE PLATEAU E1200	PERFIL TRANSVERSAL ZONA DE ACOPLAMIENTO PLATAFORMA E1200	
D05274300	PROFIL CHASSIS	CHASSIS SECTION	CHASSIS PROFIL	PERFIL CHASSIS	28



PR ES DEFLECTOR PARACICLISTAS CEE
PR DE LEITBLECH SCHUTZEINRICHTUNG
PR EN SIDE GUARD SLOPED GUIDING SHEET
PR FR DEFLECTEUR PARE CYCLISTE CEE

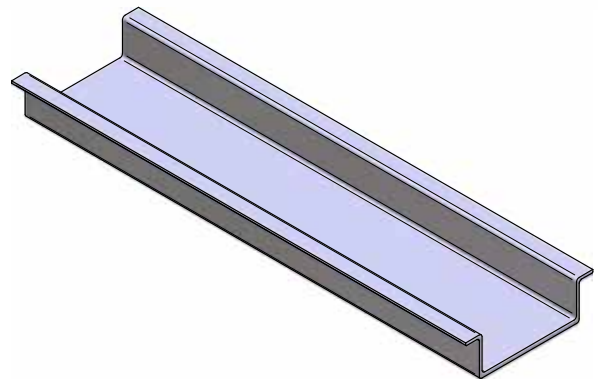

<small>Nous nous réservons à tout moment le droit d'apporter des modifications - Tous dessins et informations contenus dans ce plan ne peuvent être reproduits ou utilisés sans autorisation préalable</small>		22/01/2010	
DESIGNATION	PROFIL DEFLECTEUR P.CYCL CEE	CODE	C006001-00 A



PR ES PERFIL PARACILISTA CEE 6005AR26
PR DE SCHUTZEINRICHTUNGSPROFIL 6005AR26
PR EN SIDE GUARD SECTION CEE 6005AR26
PR FR PROFIL PARE CYCLISTE CEE 6005AR26

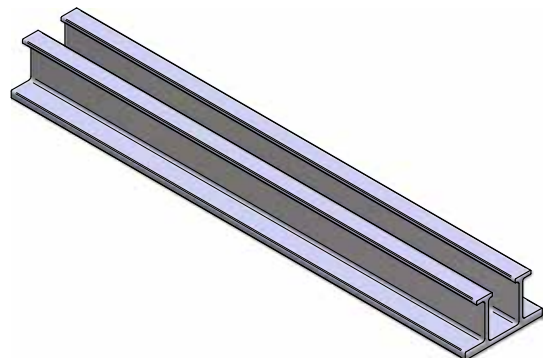
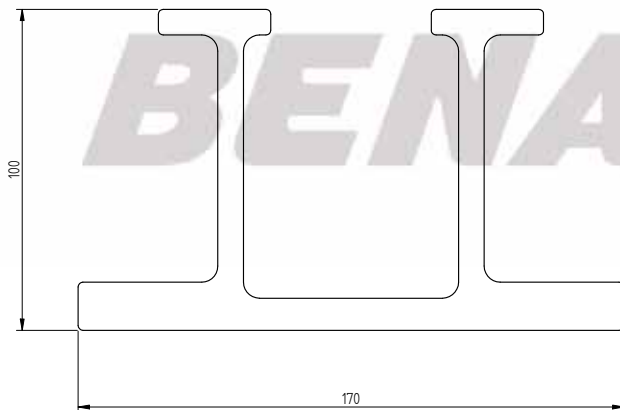
<small>Nous nous réservons à tout moment le droit d'apporter des modifications - Tous dessins et informations contenus dans ce plan ne peuvent être reproduits ou utilisés sans autorisation préalable</small>		19/02/2010	
DESIGNATION	PROF P.CYC CEE ALU	CODE	C006002-00 D

© Benalu - Reproduction interdite



PR ES PERFIL REDONDO
PR DE RUNDPROFIL
PR EN CRADLE SECTION
PR FR PROFIL BERCE BR/CIT

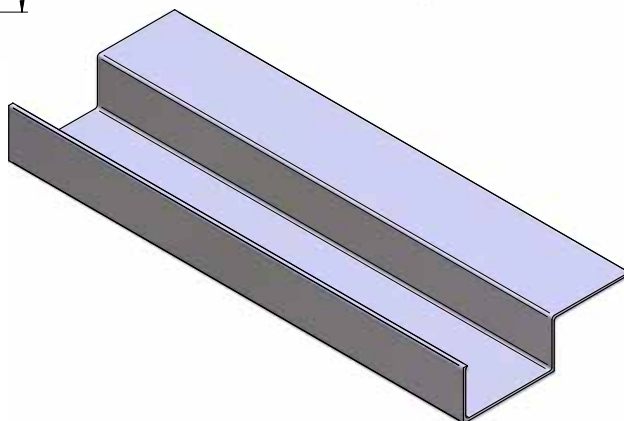
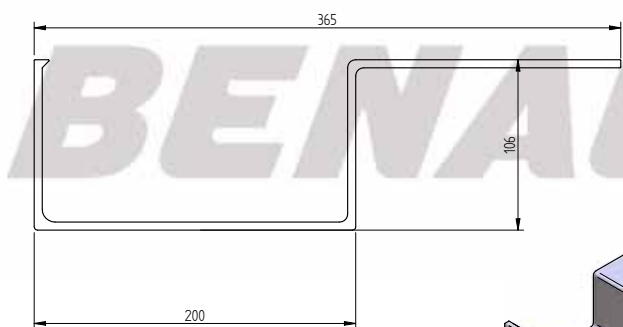
<small>Tous nos réserves à tout moment le droit d'apporter des modifications - Tous dessins et informations contenus dans ce plan ne peuvent être reproduits ou utilisés sans autorisation préalable</small>		<small>15/02/2010</small>	
DESIGNATION	PROF BERCE CIT BR	CODE	0004450-00 A



PR ES PERFIL BASCULANTE 6005AR26
PR DE KLAPPBARES PROFIL 6005AR26
PR EN PIVOTING SECTION 6005AR26
PR FR PROFIL BASCULANT 6005AR26

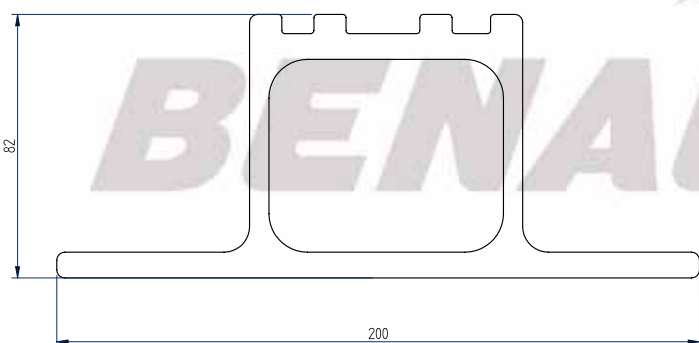
<small>Tous nos réserves à tout moment le droit d'apporter des modifications - Tous dessins et informations contenus dans ce plan ne peuvent être reproduits ou utilisés sans autorisation préalable</small>		<small>15/02/2010</small>	
DESIGNATION	PROF BASC H100	CODE	0004914-00 A

© Benalu - Reproduction interdite



PR ES PERFIL TUNEL 6005AR26
PR DE TUNNELPROFIL 6005AR26
PR EN TUNNEL SECTION 6005AR26
PR FR PROFIL TUNNEL 6005AR26

<small> nous nous réservons à tout moment le droit d'apporter des modifications - tous dessins et informations contenus dans ce plan ne peuvent être reproduits ou utilisés sans autorisation préalable</small>		<small>15/02/2010</small>	
DESIGNATION	PROF TUNNEL	CODE	D004957-00 A



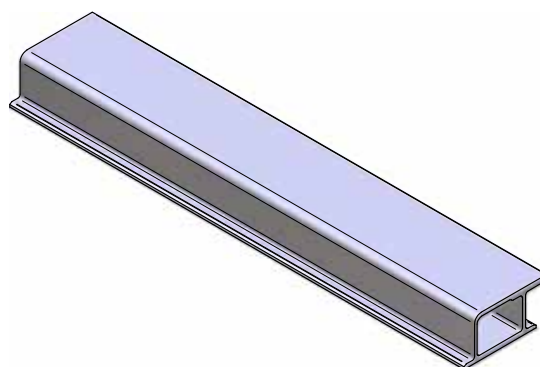
PR ES PERFIL SOPORTE COJIN 6005AR26
PR DE LUFTBALG HALTERUNGSPROFIL 6005AR26
PR EN AIRBAG SUPPORT 6005AR26
PR FR PROFIL SUPPORT COUSSIN 6005AR26

<small> nous nous réservons à tout moment le droit d'apporter des modifications - tous dessins et informations contenus dans ce plan ne peuvent être reproduits ou utilisés sans autorisation préalable</small>		<small>29/12/2010</small>	
DESIGNATION	PROF SUPP COUS	CODE	D005546-00 B

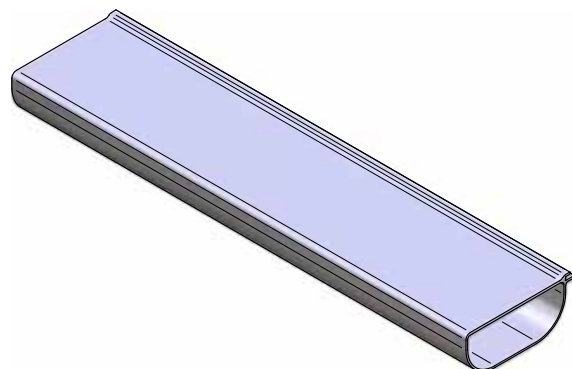

PR ES PERFIL PASARELA	<small>Nous nous réservons à tout moment le droit d'apporter des modifications - Tous dessins et informations contenus dans ce plan ne peuvent être reproduits ou utilisés sans autorisation préalable.</small>				12/04/2010	
PR DE PROFIL PODEST						
PR EN WALKWAY PROFILE						
PR FR PROFIL PASSERELLE						
DESIGNATION	PROF PASRL	CODE	0037720-00			

PR ES PERFIL RECTANGULAR DE LONA	<small>Nous nous réservons à tout moment le droit d'apporter des modifications - Tous dessins et informations contenus dans ce plan ne peuvent être reproduits ou utilisés sans autorisation préalable.</small>				16/02/2010	
PR DE PLANENWICKELBRETT						
PR EN RECTANGULAR COVER SHEET SECTION						
PR FR PROFIL REGLE DEBACHAGE LATERAL						
DESIGNATION	PROFIL REGLE DEB LAT	CODE	0038818-00	B		

© Benalu - Reproduction interdite



PR ES MONTANTE VERTICAL PARTE DELANTERA OPTILINER	<small>Nous nous réservons à tout moment le droit d'apporter des modifications - Tous dessins et informations contenus dans ce plan ne peuvent être reproduits ou utilisés sans autorisation préalable</small>			<small>16/02/2010</small>
PR DE SENKRECHTER STIRNWANDPFOSTEN OPTILINER				
PR EN VERTICAL POST FRONT WALL OPTILINER	<small>Nous nous réservons à tout moment le droit d'apporter des modifications - Tous dessins et informations contenus dans ce plan ne peuvent être reproduits ou utilisés sans autorisation préalable</small>			
PR FR MONTANT VERTICAL FACE AVANT OPTILINER	DESIGNATION	MONT VERT FAV C	CODE	D042740-00 C



PR ES PERFIL LATERAL FRONTAL TP/SID	<small>Nous nous réservons à tout moment le droit d'apporter des modifications - Tous dessins et informations contenus dans ce plan ne peuvent être reproduits ou utilisés sans autorisation préalable</small>			<small>16/02/2010</small>
PR DE STIRNWAND PROFIL TP/SID				
PR EN CROSS RAIL FOR FRONT WALL	<small>Nous nous réservons à tout moment le droit d'apporter des modifications - Tous dessins et informations contenus dans ce plan ne peuvent être reproduits ou utilisés sans autorisation préalable</small>			
PR FR PROFIL LATERAL FACE AVANT TP/SID	DESIGNATION	PROF LAT FACE AVT TP SID	CODE	D042867-00 A

BENALU

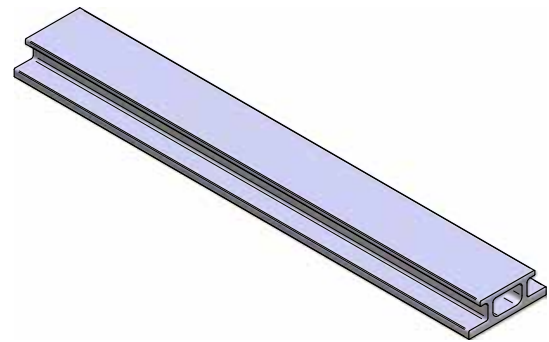
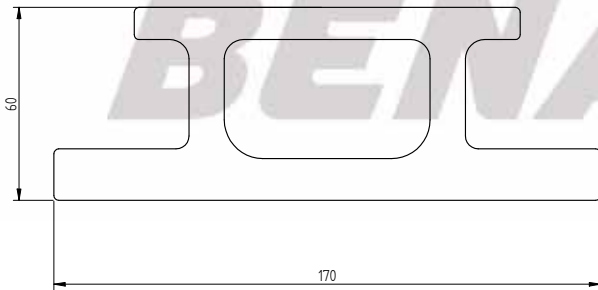
PR ES PERFIL PUERTA LATERAL JUMBOLINER				
PR DE SEITENTÜRPROFIL JUMBOLINER				
PR EN SIDE DOOR SECTION JUMBOLINER				
PR FR PROFIL PORTE LATERALE FFM	DESIGNATION	PROFIL PORTE LATERAL FFM	CODE	0043268-00 A

tous nous réservons à tout moment le droit d'apporter des modifications - tous dessins et informations contenus dans ce plan ne peuvent être reproduits ou utilisés sans autorisation préalable 16/02/2010

BENALU


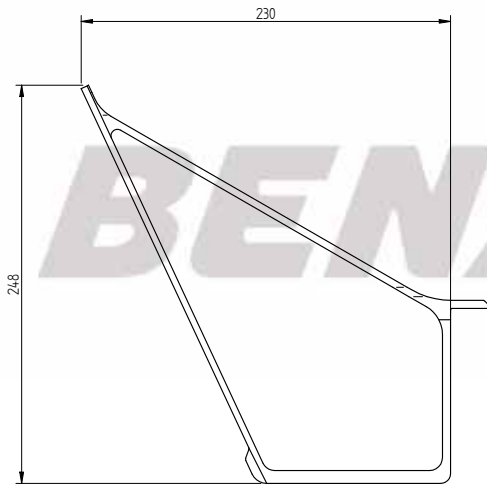
PR ES PERFIL SOPORTE LUCES 6005AR26				
PR DE LEUCHTEN HALTERUNGSPROFIL 6005AR26				
PR EN PROFILE LIGHT SUPPORT 6005AR26				
PR FR PROFIL SUPPORT FEUX 6005AR26	DESIGNATION	PROFIL SUPPORT FEU PCHOC PNEU	CODE	0044050-00 A

tous nous réservons à tout moment le droit d'apporter des modifications - tous dessins et informations contenus dans ce plan ne peuvent être reproduits ou utilisés sans autorisation préalable 29/12/2010



PR ES PERFIL BASCULANTE 6005A R26
PR DE KLAPPBARES PROFIL 6005A R26
PR EN PIVOTING SECTION 6005A R26
PR FR PROFIL BASCULANT 6005A R26

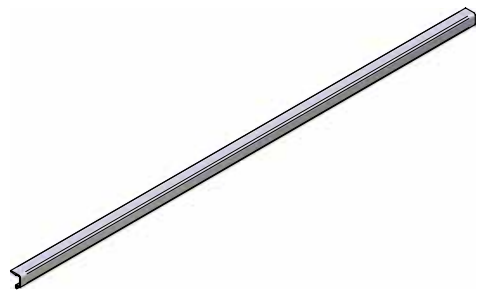

<small> nous nous réservons à tout moment le droit d'apporter des modifications - Tous dessins et informations contenus dans ce plan ne peuvent être reproduits ou utilisés sans autorisation préalable</small>		<small>18/02/2010</small>	
DESIGNATION	PROF BASC H60	CODE	D044330-00 C



PR ES PERFIL ENLACE FRONTAL/LATERAL
PR DE VERBUNDUNGSPROFIL STIRNWAND/ SEITENWAND
PR EN LINK SECTION FRONT WALL/ SIDE WALL
PR FR PROFIL LIAISON FDC/FAV TP

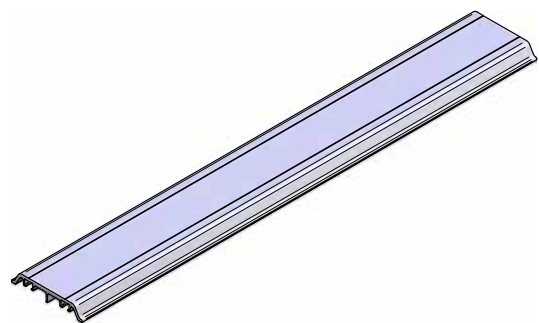
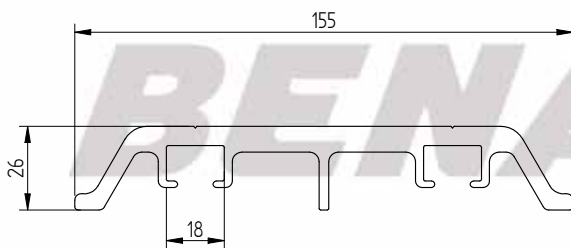
<small> nous nous réservons à tout moment le droit d'apporter des modifications - Tous dessins et informations contenus dans ce plan ne peuvent être reproduits ou utilisés sans autorisation préalable</small>		<small>18/02/2010</small>	
DESIGNATION	PROFIL LIAISON FDC/FAV TP	CODE	D044669-00 E

© Benalu - Reproduction interdite



PR ES PERFIL SOPORTE CABLE CLIP
PR DE KABEL HÜBEN HALTERUNG
PR EN COVER CABLE SUPPORT EXTRUSION
PR FR CLIP GOULOTTE PORTE CABLE

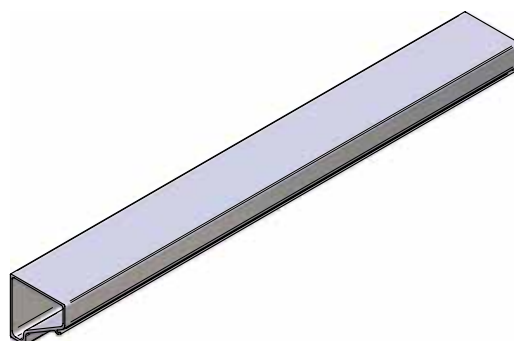
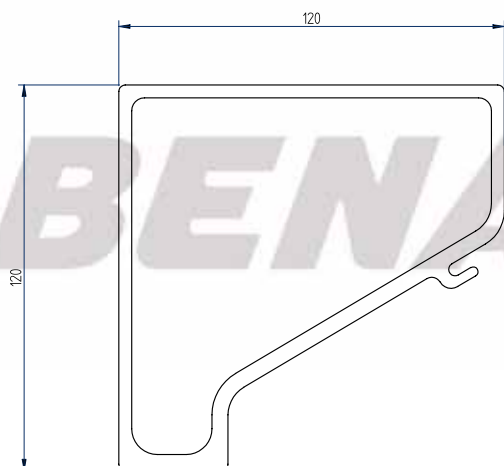
<small>Nous nous réservons à tout moment le droit d'apporter des modifications - tous dessins et informations contenus dans ce plan ne peuvent être reproduits ou utilisés sans autorisation préalable.</small>			29/12/2010
DESIGNATION	PROF CLIP GOULOTTE PORT CABL	CODE	0044820-00 C



PR ES PERFIL PORTILLON
PR DE GETREIDESCHIEBER PROFIL
PR EN GRAIN HATCH PROFILE
PR FR PROFIL PORTILLON

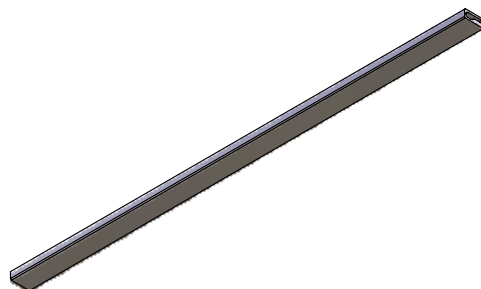
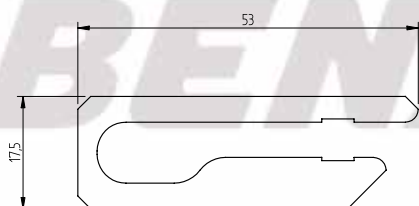
<small>Nous nous réservons à tout moment le droit d'apporter des modifications - tous dessins et informations contenus dans ce plan ne peuvent être reproduits ou utilisés sans autorisation préalable.</small>			12/04/2010
DESIGNATION	PROFIL PORTILLON	CODE	0044864-00 A

© Benalu - Reproduction interdite



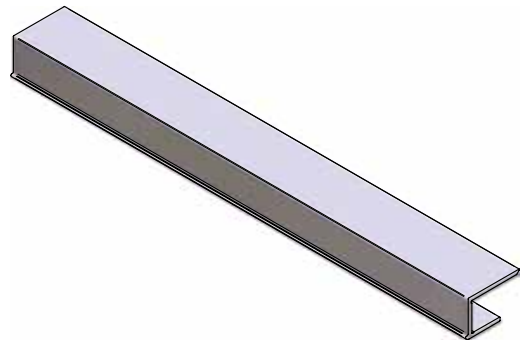
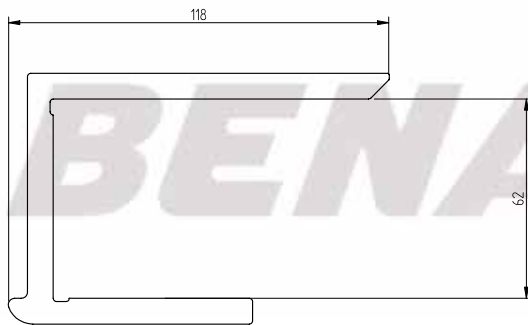
PR ES TRAVESAÑO TUBO ENCIMA DE LAS RUEDAS -FFM
PR DE ROHRQUERTRÄGER ÜBER DEN RÄDERN - FFM
PR EN TUBULAR CROSS MEMBER OVER THE WHEELS FFM
PR FR TRAVERSE TUBE PASSAGE ROUE FFM

<small>nous nous réservons à tout moment le droit d'apporter des modifications - tous dessins et informations contenus dans ce plan ne peuvent être reproduits ou utilisés sans autorisation préalable</small>		<small>29/12/2010</small>	
DESIGNATION	PROF TRAV PASSAGE ROUE FFM 2007	CODE	D046408-00 B





PR ES PERFIL DE CIERRE DEL PISO - FFM
PR DE BODEN ABSCHLUSSPROFIL - FFM
PR EN FLOOR FINISH PROFILE FFM
PR FR PROFIL FINITION PLANCHER FFM

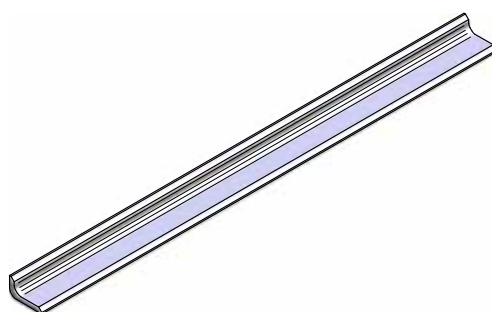
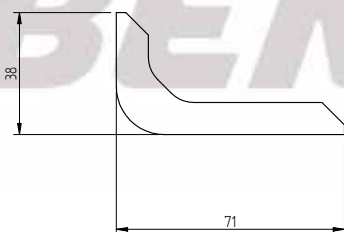
<small>nous nous réservons à tout moment le droit d'apporter des modifications - tous dessins et informations contenus dans ce plan ne peuvent être reproduits ou utilisés sans autorisation préalable</small>		<small>21/05/2010</small>	
DESIGNATION	PROFIL FINITION REGL LAT PLANCHER FFM	CODE	D046410-00 D



PR ES PERFIL LATERAL ZONA DE ACOPLAMIENTO PLATAFORMA	<small> nous nous réservons à tout moment le droit d'apporter des modifications - tous dessins et informations contenus dans ce plan ne peuvent être reproduits ou utilisés sans autorisation préalable</small>			18/02/2010	
PR DE SEITENPROFIL KUPPLUNGSZONE PLATEAU					
PR EN SIDE SECTION COUPLING AREA PLATFORM					
PR FR PROFIL LATERAL APPUI SELLETTE PLATEFORME	DESIGNATION	PROF LAT AP SEL PLATEAU	CODE	0048608-00	A



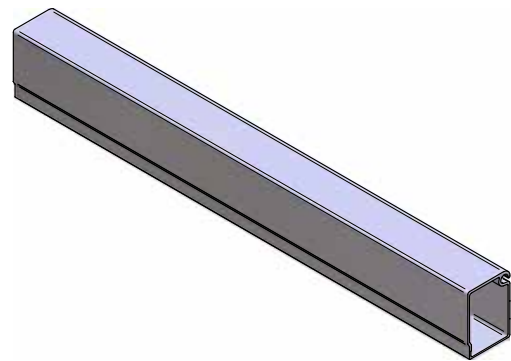
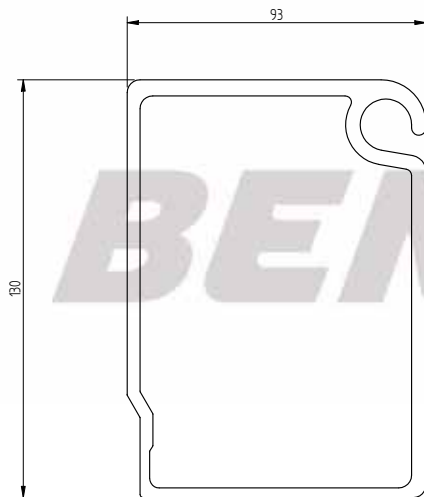
PR ES PERFIL TRANSVERSAL ZONA DE ACOPLAMIENTO PLATAFORMA E1200	<small> nous nous réservons à tout moment le droit d'apporter des modifications - tous dessins et informations contenus dans ce plan ne peuvent être reproduits ou utilisés sans autorisation préalable</small>			18/02/2010	
PR DE QUERTRAVVERSE FÜR KUPPLUNGSZONE PLATEAU E1200					
PR EN TRANSVERSE BEAM FOR COUPLING AREA PLATFORM E1200					
PR FR TRAVERSE TRANS APPUI SELLETTE PLATEFORME E1200	DESIGNATION	TRAV TRANS AP SEL PL PLATE E1200	CODE	0049335-00	A



PR ES PERFIL CHASSIS
PR DE CHASSIS PROFIL
PR EN CHASSIS SECTION
PR FR PROFIL CHASSIS

<small>Nous nous réservons à tout moment le droit d'apporter des modifications - Tous dessins et informations contenus dans ce plan ne peuvent être reproduits ou utilisés sans autorisation préalable</small>		<small>12/04/2010</small>	
DESIGNATION	PROFIL RENFORT CHASSIS	CODE	D052743-00 A

REF	DESCRIPTION	DESCRIPTION	BESCHREIBUNG	DESCRIPCIÓN	PAGE
D00420500	PROFIL RIVE ULTRACUBE	UPPER RAIL PROFILE ULTRACUBE	OBERGURTPROFIL ULTRACUBE	PERFIL LARGUERO ULTRACUBE	30
D00421300	PROFIL RENFORCE ULTRACUBE	REINFORCED PROFILE ULTRACUBE	VERSTÄRKT PROFIL ULTRACUBE	PERFIL REFORZADO ULTRACUBE	
D00425600	PROFIL U 127X80X3 6005AR26	U PROFILE 127X80X3 6005AR26	U PROFIL 127X80X3 6005AR26	PERFIL U 127X80X3 6005AR26	31
D00429900	PROF RIVE TP 6005AR26	UPPER RAIL PROFILE TP 6005AR26	OBERGURTPROFIL TP 6005AR26	PERFIL LARGUERO TP 6005AR26	
D00442600	PALPLANCHE 350X50X6	SIDE EXTRUSION PROFILE 350X50X6	HOHLKAMMERPROFIL 350X50X6	PERFIL LATERAL 350X50X6	32
D00516300	PALPLANCHE 350X50X4	SIDE EXTRUSION PROFILE 350X50X4	HOHLKAMMERPROFIL 350X50X4	PERFIL LATERAL 350X50X4	
D00556200	PROFIL RIVE INCLINE TP	SLOPING UPPER RAIL PROFILE TP	SCHRÄGES OBERGURTPROFIL TP	PERFIL LARGUERO INCLINADO TP	33
D00563500	PALPLANCHE RENFORCEE ARRIERE 30X120 6005A	REAR REINFORCED SIDE EXTRUSION PROFILE 30X120 6005A	VERSTÄRKT HINTERE HOHLKAMMERPROFIL 30X120 6005A	PERFIL LATERAL REFORZADO TRASERO 30X120 6005A	
D00572400	PALPLANCHE 350X30X6	SIDE EXTRUSION PROFILE 350X30X6	HOHLKAMMERPROFIL 350X30X6	PERFIL LATERAL 350X30X6	34
D00580500	PROFIL U 127X20 6005AR26	U SECTION 127X20 6005AR26	U PROFIL 127X20 6005AR26	PERFIL U 127X20 6005AR26	
D00659300	PALPLANCHE 350X50X3	SIDE EXTRUSION 350X50X3	HOHLKAMMERPROFIL 350X50X3	PERFIL LATERAL 350X50X3	35
D03587200	PROFIL RIVE OPTILINER	UPPER RAIL PROFILE OPTILINER	OBERGURTPROFIL OPTILINER	PERFIL LARGUERO OPTILINER	
D03872700	PROFIL RIVE INCLINE OPTILINER	SLOPING UPPER RAIL PROFILE OPTILINER	SCHRÄGES OBERGURTPROFIL OPTILINER	PERFIL LARGUERO INCLINADO OPTILINER	36
D04542000	PROFIL RIVE INCLINE ULTRACUBE	SLOPING UPPER RAIL PROFILE ULTRACUBE	SCHRÄGES OBERGURTPROFIL ULTRACUBE	PERFIL LARGUERO INCLINADO ULTRACUBE	
D04542500	PALPLANCHE 350X30X3.8	SIDE EXTRUSION PROFILE 350X30X3.8	HOHLKAMMERPROFIL 350X30X3.8	PERFIL LATERAL 350X30X3.8	37
D04711300	PALPLANCHE 350X30X3.8	SIDE EXTRUSION PROFILE 350X30X3.8	HOHLKAMMERPROFIL 350X30X3.8	PERFIL LATERAL 350X30X3.8	



PR ES PERFIL LARGUERO ALSACE

PR DE OBERGURTPROFIL ALSACE

PR EN UPPER RAIL PROFILE ALSACE

PR FR PROFIL RIVE ALSACE

nous nous réservons à tout moment le droit d'apporter des modifications - tous dessins et informations contenus dans ce plan ne peuvent être reproduits ou utilisés sans autorisation préalable

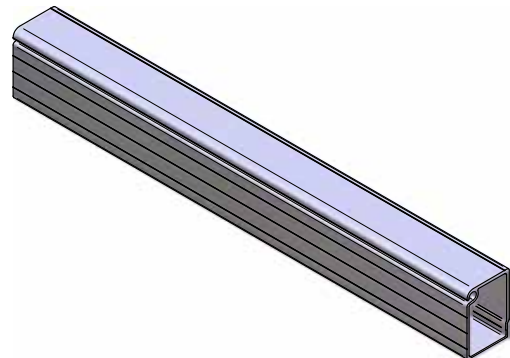
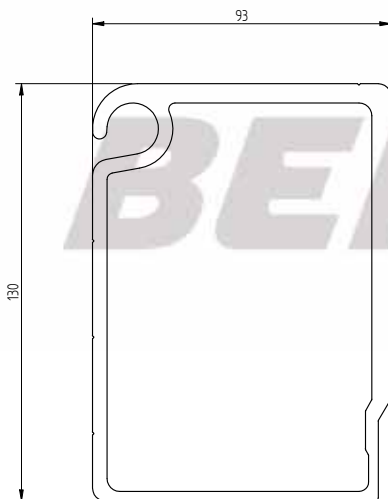
18/02/2010

DESIGNATION

PROF RIV ALS STD AVEC JONC NPU

CODE

D004205-00



PR ES PERFIL REFORZADO ALSACE

PR DE VERSTÄRKT PROFIL ALSACE

PR EN REINFORCED PROFILE ALSACA

PR FR PROFIL RENFORCE ALSACE

nous nous réservons à tout moment le droit d'apporter des modifications - tous dessins et informations contenus dans ce plan ne peuvent être reproduits ou utilisés sans autorisation préalable

18/02/2010

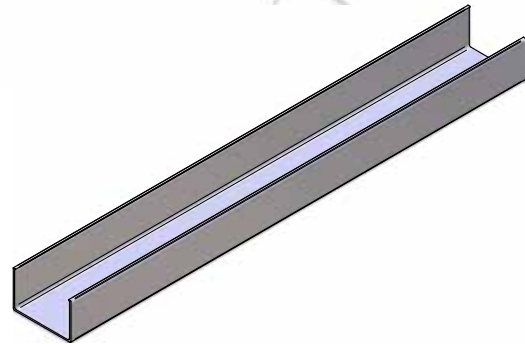
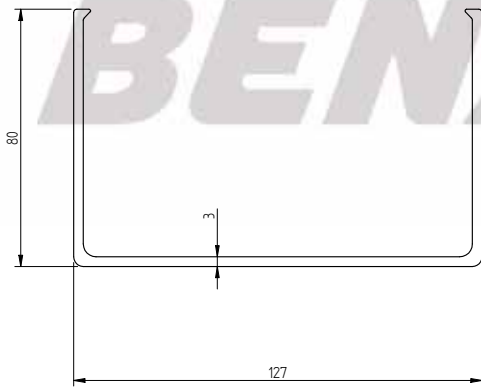
DESIGNATION

PROF RIV RENF ALS

CODE

D004213-00





PR ES PERFIL U 127X80X3 6005AR26

PR DE U PROFIL 127X80X3 6005AR26

PR EN U PROFILE 127X80X3 6005AR26

PR FR PROFIL U 127X80X3 6005AR26

Nous nous réservons à tout moment le droit d'apporter des modifications - Tous dessins et informations contenus dans ce plan ne peuvent être reproduits ou utilisés sans autorisation préalable

19/02/2010

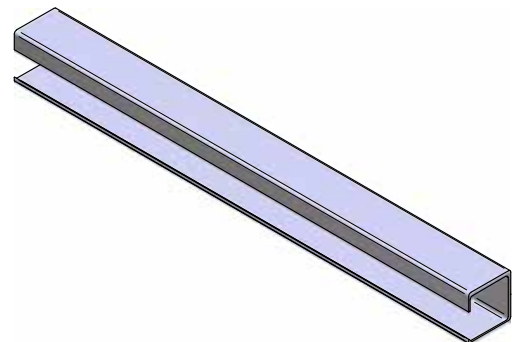
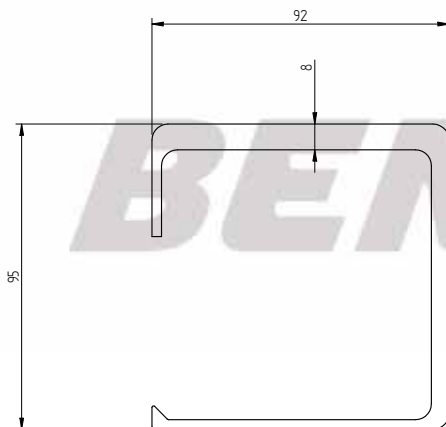
DESIGNATION

PROF U 127x80x3

CODE

0004256-00

B



PR ES PERFIL LARGUERO TP 6005AR26

PR DE OBERGURTPROFIL TP 6005AR26

PR EN UPPER RAIL PROFILE TP 6005AR26

PR FR PROF RIVE TP 6005AR26

Nous nous réservons à tout moment le droit d'apporter des modifications - Tous dessins et informations contenus dans ce plan ne peuvent être reproduits ou utilisés sans autorisation préalable

18/02/2010

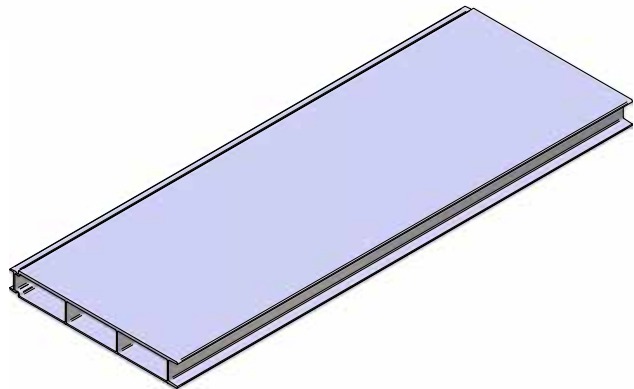
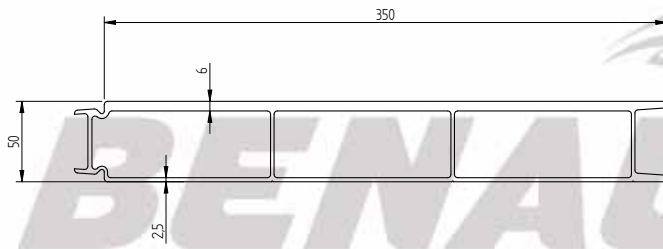
DESIGNATION

PROF SUP RIV TP

CODE

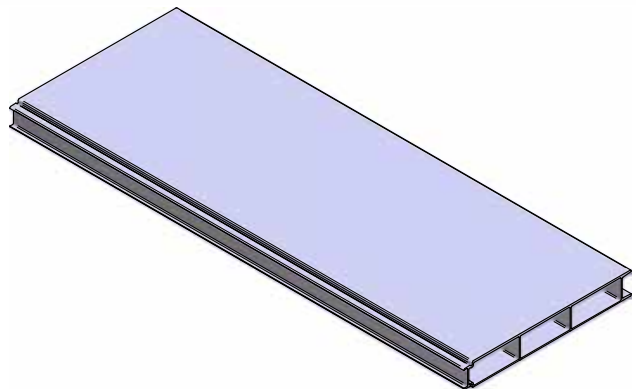
0004299-00

A




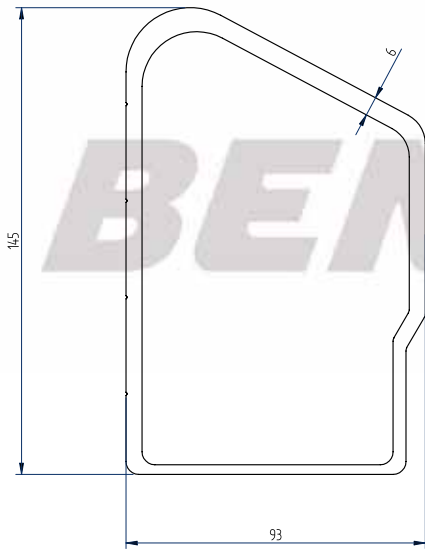
PR ES PERFIL LATERAL 350X50X6
PR DE HOHLKAMMERPROFIL 350X50X6
PR EN SIDE EXTRUSION PROFILE 350X50X6
PR FR PALPLANCHE 350X50X6

<small> nous nous réservons à tout moment le droit d'apporter des modifications - tous dessins et informations contenus dans ce plan ne peuvent être reproduits ou utilisés sans autorisation préalable</small>		<small>19/02/2010</small>	
DESIGNATION	PALP 350 x 50 EP6	CODE	D004426-00 C



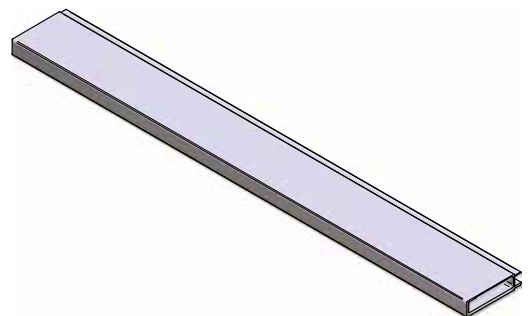

PR ES PERFIL LATERAL 350X50X4
PR DE HOHLKAMMERPROFIL 350X50X4
PR EN SIDE EXTRUSION PROFILE 350X50X4
PR FR PALPLANCHE 350X50X4

<small> nous nous réservons à tout moment le droit d'apporter des modifications - tous dessins et informations contenus dans ce plan ne peuvent être reproduits ou utilisés sans autorisation préalable</small>		<small>19/02/2010</small>	
DESIGNATION	PALP 350 X 50 EP 4	CODE	D005163-00 C



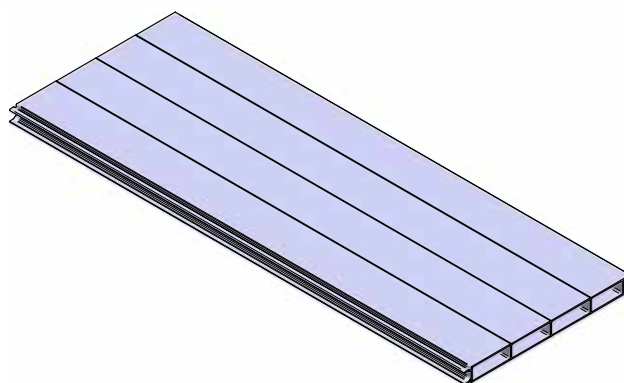
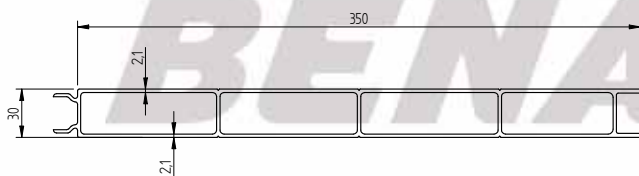
PR ES PERFIL LARGUERO INCLINADO TP
PR DE SCHRÄGES OBERGURTPROFILE TP
PR EN SLOPING UPPER RAIL PROFILE TP
PR FR PROFIL RIVE INCLINE TP

<small>nous nous réservons à tout moment le droit d'apporter des modifications - tous dessins et informations contenus dans ce plan ne peuvent être reproduits ou utilisés sans autorisation préalable</small>		<small>10/01/2011</small>	
DESIGNATION	PROF RIV INCLINEE TP FNL	CODE	0005562-00 A



PR ES PERFIL LATERAL REFORZADO TRASERO 30X120 6005A
PR DE VERSTÄRKTTE HINTERE HOHLKAMMERPROFIL 30X120 6005A
PR EN REAR REINFORCED SIDE EXTRUSION PROFILE 30X120 6005A
PR FR PALPLANCHE RENFORCEE ARRIERE 30X120 6005A

<small>nous nous réservons à tout moment le droit d'apporter des modifications - tous dessins et informations contenus dans ce plan ne peuvent être reproduits ou utilisés sans autorisation préalable</small>		<small>19/02/2010</small>	
DESIGNATION	PALP 120X30 EP6 RENF	CODE	0005635-00 A



PR ES PERFIL LATERAL 30x350x2 6060R22

PR DE HOHLKAMMERPROFIL 30x350x2 6060R22

PR EN SIDE EXTRUSION 30x350x2 6060R22

PR FR PALPLANCHE 30x350x2 6060R22

nous nous réservons à tout moment le droit d'apporter des modifications - tous dessins et informations contenus dans ce plan ne peuvent être reproduits ou utilisés sans autorisation préalable

19/02/2010

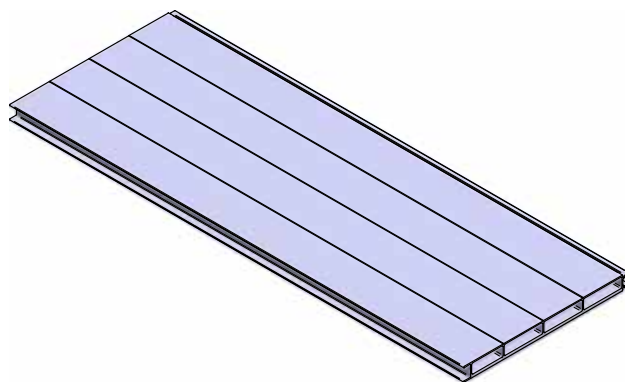
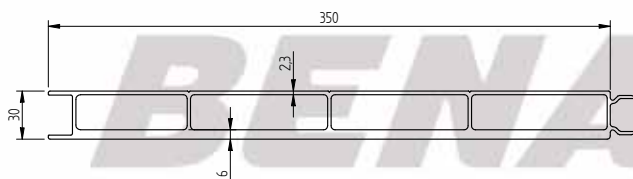
DESIGNATION

PROFIL PALPLANCHE 30x350x2

CODE

D005724-00

C



PR ES PERFIL LATERAL 350X30X6

PR DE HOHLKAMMERPROFIL 350X30X6

PR EN SIDE EXTRUSION PROFILE 350X30X6

PR FR PALPLANCHE 350X30X6 - NPU

nous nous réservons à tout moment le droit d'apporter des modifications - tous dessins et informations contenus dans ce plan ne peuvent être reproduits ou utilisés sans autorisation préalable

19/02/2010

DESIGNATION

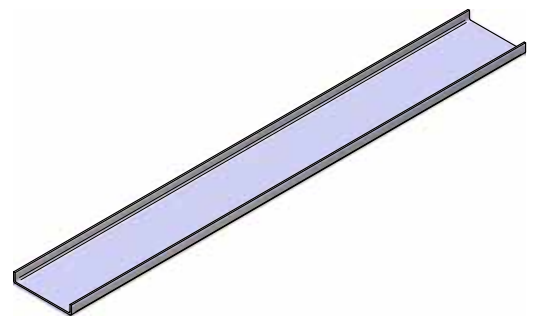

PALP 350x30x5.8

CODE

D005805-00

D

© Benalu - Reproduction interdite



PR ES PERFIL U 127X20 6005AR26

PR DE U PROFIL 127X20 6005AR26

PR EN U PROFILE 127X20 6005AR26

PR FR PROFIL U 127X20 6005AR26

Tous nos réservoirs à tout moment le droit d'apporter des modifications - Tous dessins et informations contenus dans ce plan ne peuvent être reproduits ou utilisés sans autorisation préalable

12/04/2010

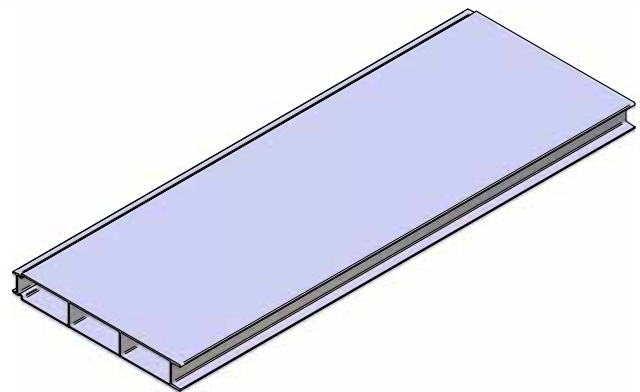
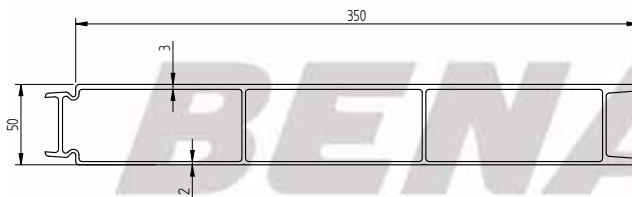
DESIGNATION

PROF U 127 X 20

CODE

D006593-00

A



PR ES PERFIL LATÉRAL 350X50X3

PR DE HOHLKAMMERPROFIL 350X50X3

PR EN SIDE EXTRUSION 350X50X3

PR FR PALPLANCHE 350X50X3

Tous nos réservoirs à tout moment le droit d'apporter des modifications - Tous dessins et informations contenus dans ce plan ne peuvent être reproduits ou utilisés sans autorisation préalable

19/02/2010

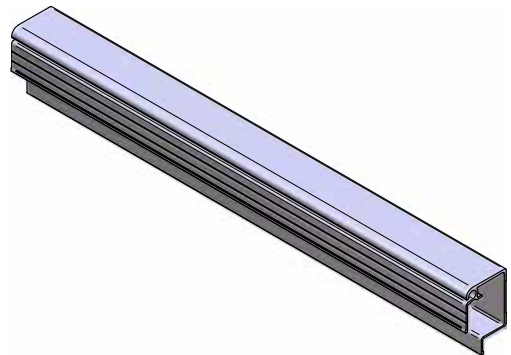
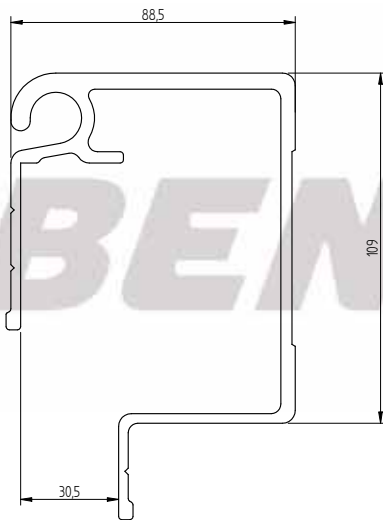
DESIGNATION

PALP 350X50 EP3

CODE


D035872-00

D



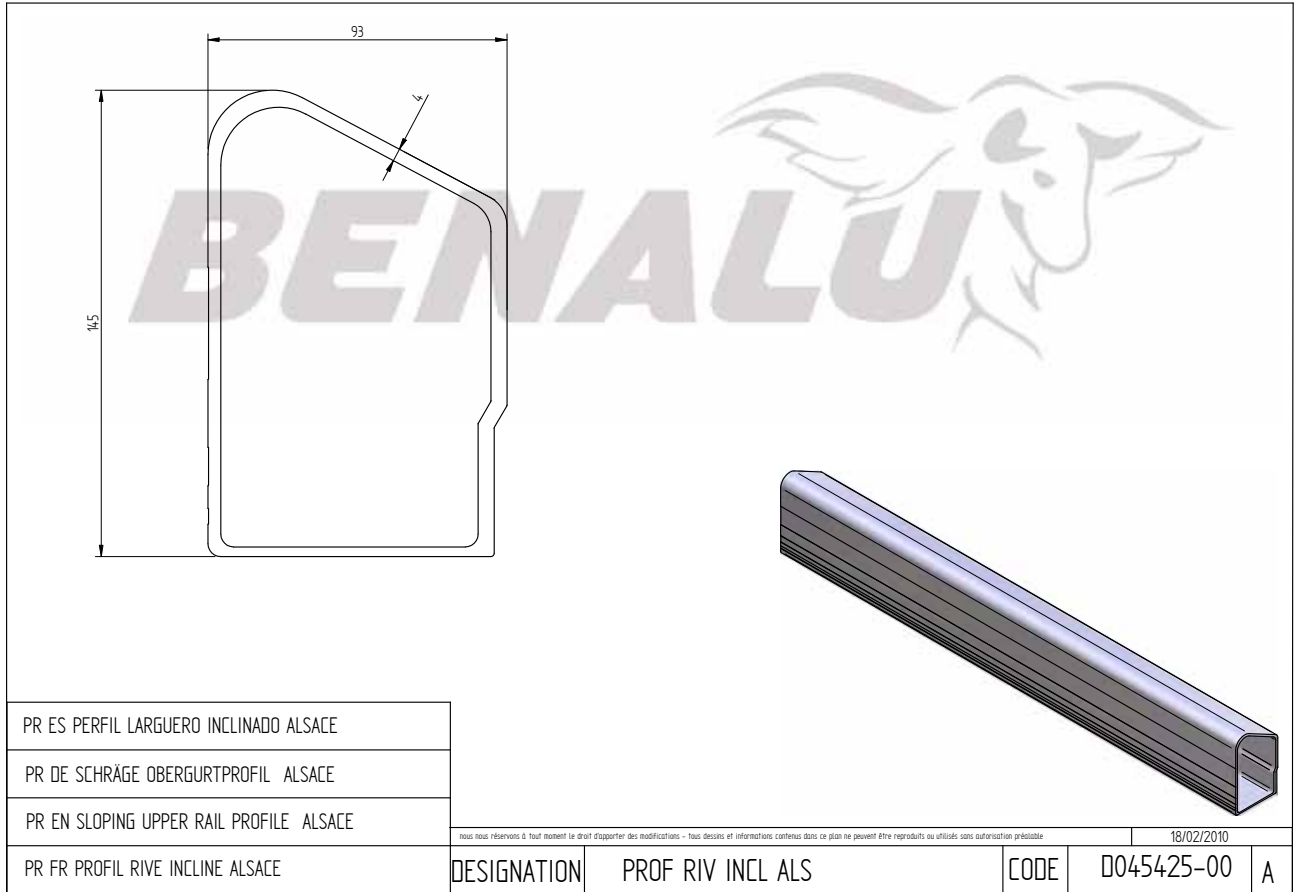
PR ES PERFIL LARGUERO CHAMPAGNE
PR DE OBERGURTPROFIL CHAMPAGNE
PR EN UPPER RAIL PROFILE CHAMPAGNE
PR FR PROFIL RIVE CHAMPAGNE

<small>vous nous réservez à tout moment le droit d'apporter des modifications - tous dessins et informations contenus dans ce plan ne peuvent être reproduits ou utilisés sans autorisation préalable</small>		19/02/2010	
DESIGNATION	PROF RIV CHAMP	CODE	D038727-00 D



PR ES PERFIL LARGUERO INCLINADO CHAMPAGNE
PR DE SCHRÄGE OBERGURTPROFIL CHAMPAGNE
PR EN SLOPING UPPER RAIL PROFILE CHAMPAGNE
PR FR PROFIL RIVE INCLINE CHAMPAGNE

<small>vous nous réservez à tout moment le droit d'apporter des modifications - tous dessins et informations contenus dans ce plan ne peuvent être reproduits ou utilisés sans autorisation préalable</small>		18/02/2010	
DESIGNATION	PROF RIV INCLINE CHAMP	CODE	D045420-00 B



PR ES PERFIL LARGUERO INCLINADO ALSACE

PR DE SCHRÄGE OBERGURTPROFIL ALSACE

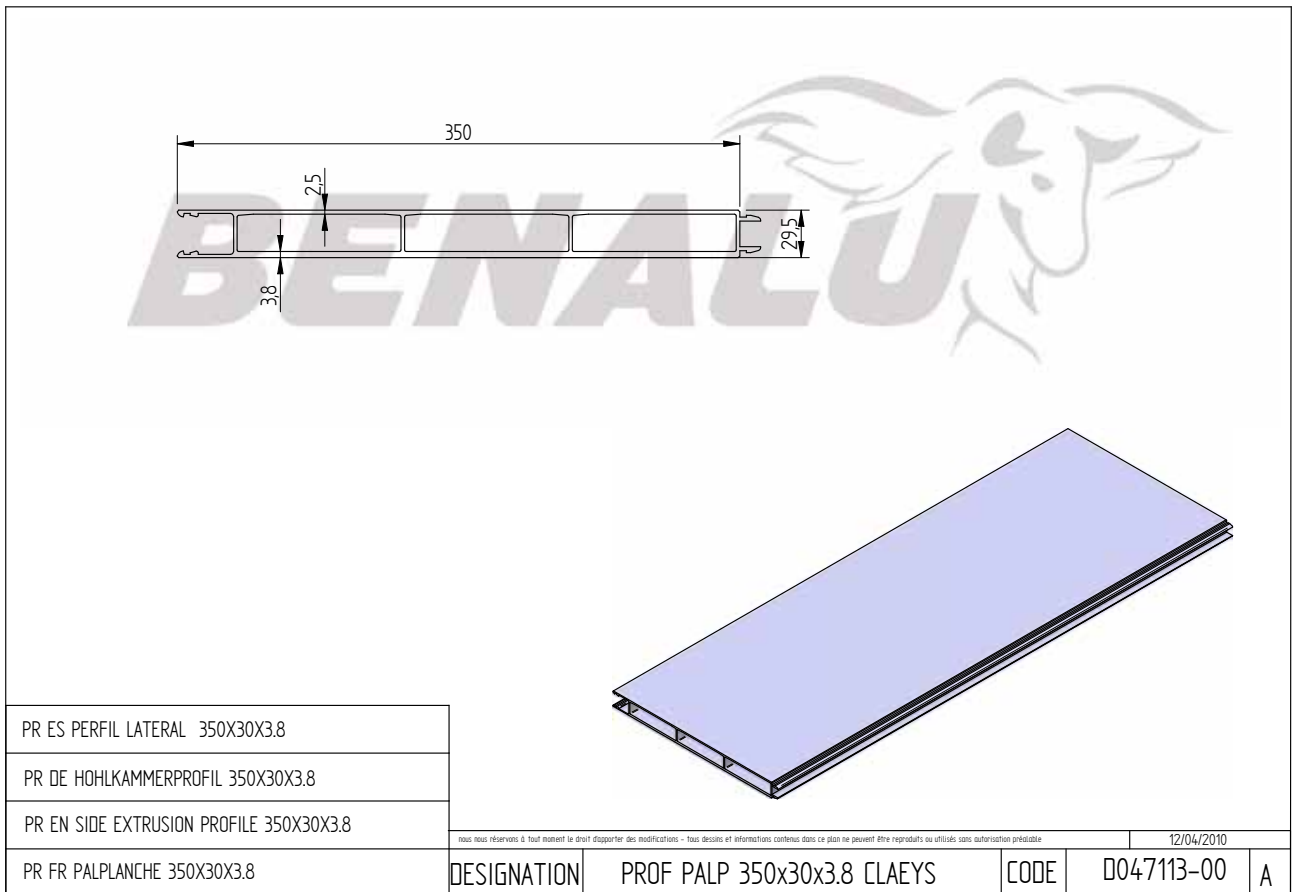
PR EN SLOPING UPPER RAIL PROFILE ALSACE

PR FR PROFIL RIVE INCLINE ALSACE

Nous nous réservons à tout moment le droit d'apporter des modifications - Tous dessins et informations contenus dans ce plan ne peuvent être reproduits ou utilisés sans autorisation préalable

DESIGNATION	PROF RIV INCL ALS	CODE	0045425-00	A
-------------	-------------------	------	------------	---

18/02/2010



PR ES PERFIL LATERAL 350X30X3.8

PR DE HOHLKAMMERPROFIL 350X30X3.8

PR EN SIDE EXTRUSION PROFILE 350X30X3.8

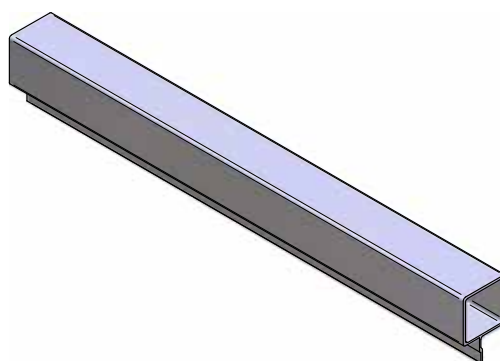
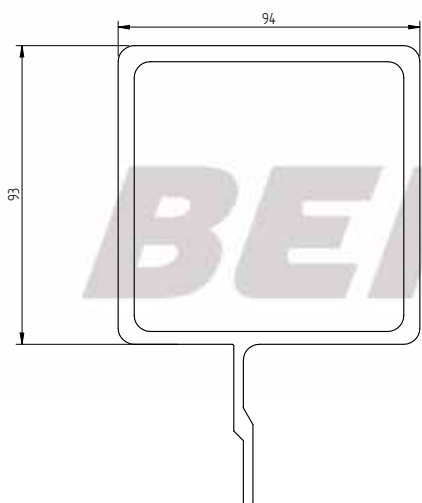
PR FR PALPLANCHE 350X30X3.8

Nous nous réservons à tout moment le droit d'apporter des modifications - Tous dessins et informations contenus dans ce plan ne peuvent être reproduits ou utilisés sans autorisation préalable

DESIGNATION	PROF PALP 350x30x3.8 CLAEYS	CODE	0047113-00	A
-------------	-----------------------------	------	------------	---



12/04/2010

REF	DESCRIPTION	DESCRIPTION	BESCHREIBUNG	DESCRIPCIÓN	PAGE
D00433700	PROFIL RIVE SUPERIEURE	UPPER SIDE RAIL PROFILE	OBERGURTPROFIL	PERFIL LATERAL SUPERIOR	40
D00434500	PROFIL RIVE PLAT	SIDE RAIL PLATFORM	OBERGURTPROFIL PLATFORM	PERFIL LATERAL SUPERIOR PLATAFORMA	
D00446900	PROFIL RIVE SUPERIEUR CM91	UPPER RAIL PROFILE CM91	OBERGURTPROFIL CM91	PERFIL LATERAL SUPERIOR CM91	41
D00489200	PROFIL RIVE ULTRACUBE 6005AR26	UPPER RAIL PROFILE ULTRACUBE 6005AR26	OBERGURTPROFIL ULTRACUBE 6005AR26	PERFIL LARGUERO ULTRACUBE 6005AR26	
D00503100	PROFIL H CAISSE 6060R22	H BODY SECTION 6060R22	H MULDENPROFIL 6060R22	PERFIL H DE CAJA 6060R22	42
D00519800	RIVE SUPERIEURE TP FACE LATERALE 6005AR26	UPPER SIDE RAIL PROFILE FOR SMOOTH SIDE WALL 6005AR26	OBERGURTPROFIL SEITENGLATTWANDUNG 6005AR26	PERFIL SUPERIOR LATERAL LISO 6005AR26	
D00542200	PROFIL SUPERIEUR JUMBOLINER	UPPER SECTION JUMBOLINER	OBERGURTPROFIL JUMBOLINER	PERFIL SUPERIOR JUMBOLINER	43
D00581300	PROFIL RIVE ARRIERE PL170 FF	REAR CROSSMEMBER PROFILE PL170 FF	HINTERES OBERGURT- PROFIL PL170 FF	PERFIL SUPERIOR TRASERO PL170FF	
D00584800	PROFIL RIVE ULTRACUBE PALET	UPPER RAIL PROFILE ULTRACUBE	OBERGURTPROFIL ULTRACUBE	PERFIL LATERAL SUPERIOR ULTRACUBE	44
D03775400	PROFIL RIVE SUPERIEUR TP BENNE RONDE	UPPER SIDE RAIL ASTRORUNNER	OBERGURTPROFIL ASTRORUNNER	PERFIL LARGUERO SUPERIOR ASTRORUNNER	
D04048901	PROFIL RIVE NON INCLINE 6005T51	UPPER RAIL PROFILE 6005T51	OBERGURTPROFIL 6005T51	PERFIL LATERAL SUPERIOR 6005T51	45
D04286500	PROFIL RIVE SUPERIEURE SIDERALE	UPPER SIDE RAIL PROFILE SIDERALE	OBERGURTPROFIL SIDERALE	PERFIL LATERAL SUPERIOR SIDERALE	
D04286800	PROFIL SUPERIEUR FACE AVANT SIDERALE	FRONT WALL UPPER PROFILE SIDERALE	STIRNWAND OBERES PROFIL SIDERALE	PERFIL SUPERIOR DE FRONTAL SIDERALE	46
D04542100	PROFIL RIVE INCLINEE ULTRACUBE	UPPER SLOPING RAIL PROFILE ULTRACUBE	SCHRÄGES OBERGURTPROFIL ULTRACUBE	PERFIL LATERAL SUPERIOR INCLINADO ULTRACUBE	
D04542200	PROFIL RIVE INCLINE CMB	SLOPING UPPER RAIL PROFILE CMB	SCHRÄGES OBERGURTPROFIL CMB	PERFIL SUPERIOR INCLINADO CMB	47
D04542400	PROFIL DOUBLE RIVE	DOUBLE RAIL PROFILE	DOPPELTES OBERGURTPROFIL	PERFIL LATERAL DOBLE	



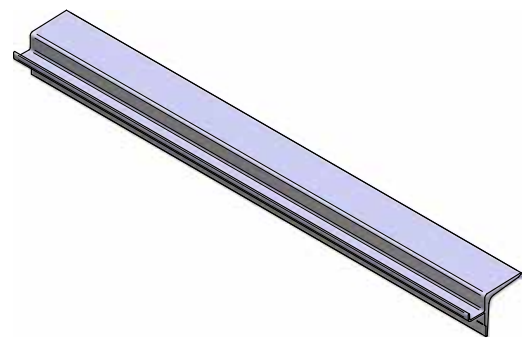
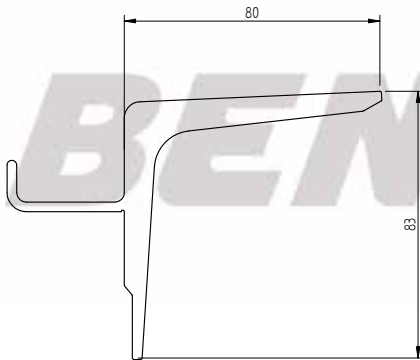
PR ES PERFIL LATERAL SUPERIOR
PR DE OBERGURTPROFIL
PR EN UPPER SIDE RAIL PROFILE
PR FR PROFIL RIVE SUPERIEURE

<small>nous nous réservons à tout moment le droit d'apporter des modifications - tous dessins et informations contenus dans ce plan ne peuvent être reproduits ou utilisés sans autorisation préalable</small>		<small>18/02/2010</small>	
DESIGNATION	PROF SUP RIV	CODE	0004337-00 B



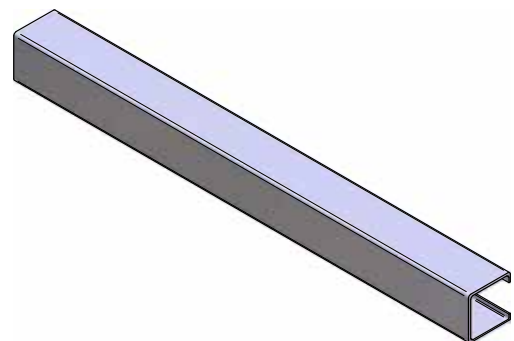
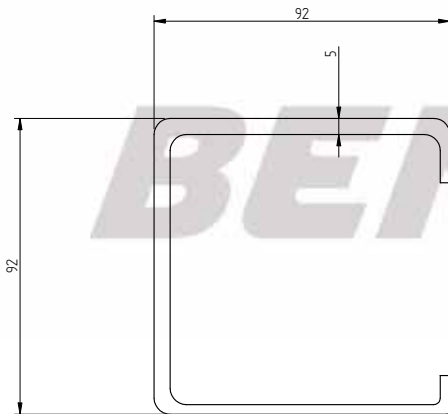
PR ES PERFIL LATERAL SUPERIOR PLATAFORMA
PR DE OBERGURTPROFIL PLATFORM
PR EN SIDE PLATFORM RAIL
PR FR PROFIL RIVE PLAT

<small>nous nous réservons à tout moment le droit d'apporter des modifications - tous dessins et informations contenus dans ce plan ne peuvent être reproduits ou utilisés sans autorisation préalable</small>		<small>29/12/2010</small>	
DESIGNATION	PROFIL RIVE PL	CODE	0004345-00 A



PR ES PERFIL LATERAL SUPERIOR CM91
PR DE OBERGURTPROFIL CM91
PR EN UPPER RAIL PROFILE CM91
PR FR PROFIL RIVE SUPERIEUR CM91

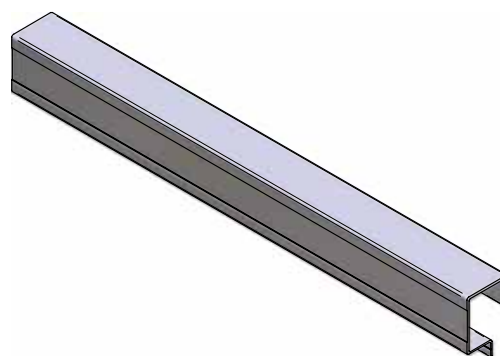
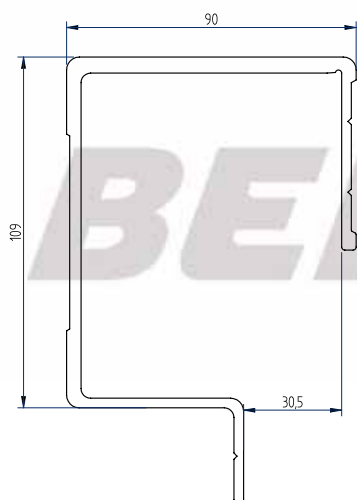
<small>nous nous réservons à tout moment le droit d'apporter des modifications - tous dessins et informations contenus dans ce plan ne peuvent être reproduits ou utilisés sans autorisation préalable</small>			<small>18/02/2010</small>	
DESIGNATION	PROF RIV SUP CM	CODE	D004469-00	A



PR ES PERFIL LARGUERO ALSACE 6005AR26
PR DE OBERGURTPROFIL ALSACE 6005AR26
PR EN UPPER RAIL PROFILE ALSACE 6005AR26
PR FR PROFIL RIVE ALSACE 6005AR26

<small>nous nous réservons à tout moment le droit d'apporter des modifications - tous dessins et informations contenus dans ce plan ne peuvent être reproduits ou utilisés sans autorisation préalable</small>			<small>18/02/2010</small>	
DESIGNATION	PROF RIV ALS ANCIEN MODELE	CODE	D004892-00	B

© Benalu - Reproduction interdite



PR ES PERFIL H DE CAJA
PR DE H MULDENPROFIL
PR EN H BODY SECTION
PR FR PROFIL H CAISSE

nous nous réservons à tout moment le droit d'apporter des modifications - tous dessins et informations contenus dans ce plan ne peuvent être reproduits ou utilisés sans autorisation préalable

29/12/2010

DESIGNATION	PROFIL SUP CAISSE CHAMP	CODE	D005031-00	B
-------------	-------------------------	------	------------	---



PR ES PERFIL SUPERIOR LISO
PR DE OBERGURTPROFIL SEITENGLATTWANDIG
PR EN UPPER SIDE RAIL PROFILE FOR SMOOTH SIDE WALL
PR FR RIVE SUPERIEURE TP FACE LATERALE


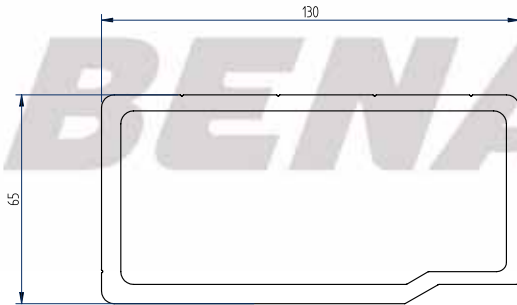
nous nous réservons à tout moment le droit d'apporter des modifications - tous dessins et informations contenus dans ce plan ne peuvent être reproduits ou utilisés sans autorisation préalable

29/12/2010

DESIGNATION	PROF RIV SUP TP FL	CODE	D005198-00	F
-------------	--------------------	------	------------	---


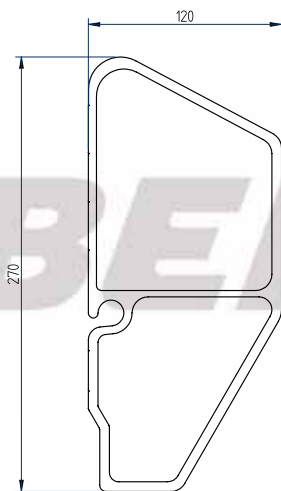
PR ES PERFIL SUPERIOR JUMBOLINER	<small>Nous nous réservons à tout moment le droit d'apporter des modifications - tous dessins et informations contenus dans ce plan ne peuvent être reproduits ou utilisés sans autorisation préalable</small>			15/02/2010	
PR DE OBERGURTPROFIL JUMBOLINER					
PR EN UPPER SECTION JUMBOLINER					
PR FR PROFIL SUPERIEUR FFM	DESIGNATION	PROFIL RIVE SUP FFM	CODE	D005422-00	E

PR ES PERFIL SUPERIOR TRASERO PL170FF	<small>Nous nous réservons à tout moment le droit d'apporter des modifications - tous dessins et informations contenus dans ce plan ne peuvent être reproduits ou utilisés sans autorisation préalable</small>			18/02/2010	
PR DE HINTERES OBERGURT-PROFIL PL170 FF					
PR EN REAR CROSSMEMBER PROFILE PL170 FF					
PR FR PROFIL RIVE ARRIERE PL170 FF	DESIGNATION	RIVE AR PATEAU 270	CODE	D005813-00	A




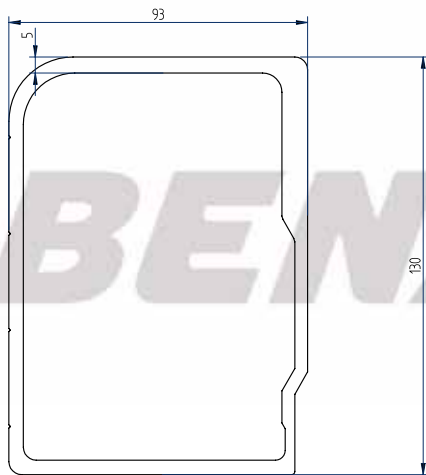
PR ES PERFIL LATERAL SUPERIOR ULTRACUBE
PR DE OBERGURTPROFIL ULTRACUBE
PR EN UPPER RAIL PROFILE ULTRACUBE
PR FR PROFIL RIVE ULTRACUBE

<small>nous nous réservons à tout moment le droit d'apporter des modifications - tous dessins et informations contenus dans ce plan ne peuvent être reproduits ou utilisés sans autorisation préalable</small>		<small>29/12/2010</small>	
DESIGNATION	PROF RIV ALS PALET	CODE	D005848-00 A



PR ES PERFIL LARGUERO SUPERIOR ASTRORUNNER
PR DE OBERGURTPROFIL ASTRORUNNER
PR EN UPPER RAIL ASTRORUNNER
PR FR PROFIL RIVE SUPERIEUR ASTRORUNNER

<small>nous nous réservons à tout moment le droit d'apporter des modifications - tous dessins et informations contenus dans ce plan ne peuvent être reproduits ou utilisés sans autorisation préalable</small>		<small>29/12/2010</small>	
DESIGNATION	PROF RIV SUPP TP CAISSE RONDE	CODE	D037754-00 □



PR ES PERFIL LARGUERO 6005AR26

PR DE OBERGURTPROFIL 6005AR26

PR EN RAIL SECTION 6005AR26

PR FR PROFIL RIVE 6005AR26

tous nos réservoirs à tout moment le droit d'apporter des modifications - tous dessins et informations contenus dans ce plan ne peuvent être reproduits ou utilisés sans autorisation préalable

29/12/2010

DESIGNATION	PROF RIVE BULK NON INCLINEE	CODE	0040489-01	C
-------------	-----------------------------	------	------------	---



PR ES PERFIL LATERAL SUPERIOR SIDERALE

PR DE OBERGURTPROFIL SIDERALE

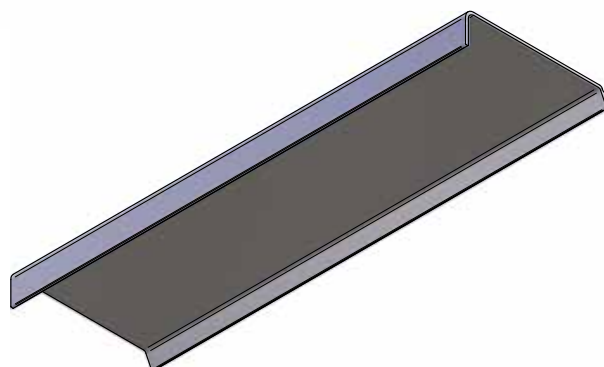

PR EN UPPER RAIL PROFILE SIDERALE

PR FR PROFIL RIVE SUPERIEUR SIDERALE

tous nos réservoirs à tout moment le droit d'apporter des modifications - tous dessins et informations contenus dans ce plan ne peuvent être reproduits ou utilisés sans autorisation préalable

18/02/2010

DESIGNATION	PROF RIV SUP TP SIDERALE	CODE	0042865-00	B
-------------	--------------------------	------	------------	---



PR ES PERFIL SUPERIOR DE FRONTAL - SIDERALE

PR DE STIRNWAND OBERES PROFIL - SIDERALE

PR EN FRONT WALL UPPER PROFILE - SIDERALE

PR FR PROFIL SUPERIEUR FACE AVANT SIDERALE

Nous nous réservons à tout moment le droit d'apporter des modifications - Tous dessins et informations contenus dans ce plan ne peuvent être reproduits ou utilisés sans autorisation préalable

21/05/2010

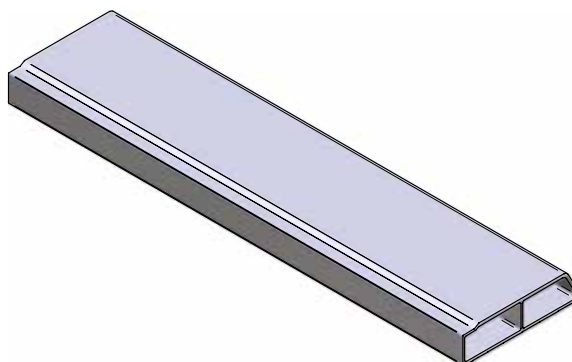

DESIGNATION

PROF CASQ FACE AVT 25° TP SID

CODE

D042868-00

A



PR ES PERFIL LATERAL SUPERIOR INCLINADO ULTRACUBE

PR DE SCHRÄGES OBERGURTPROFIL ULTRACUBE

PR EN UPPER SLOPING RAIL PROFILE ULTRACUBE

PR FR PROFIL RIVE INCLINE ULTRACUBE

Nous nous réservons à tout moment le droit d'apporter des modifications - Tous dessins et informations contenus dans ce plan ne peuvent être reproduits ou utilisés sans autorisation préalable

29/12/2010

DESIGNATION

PROF RIV INCL ULTRACUBE

CODE

D045421-00

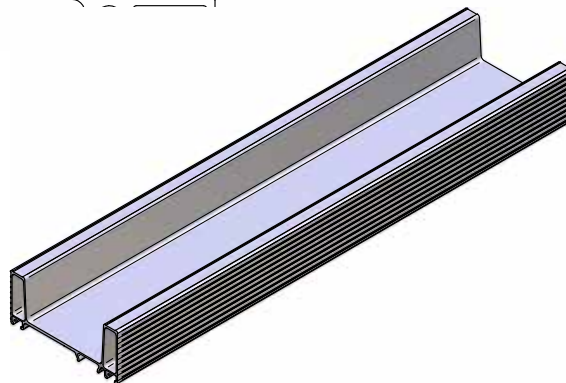

A

PR ES PERFIL SUPERIOR INCLINADO CMB	nous nous réservons à tout moment le droit d'apporter des modifications - tous dessins et informations contenus dans ce plan ne peuvent être reproduits ou utilisés sans autorisation préalable.			29/12/2010
PR DE SCHRÄGES OBERGURTPROFIL CMB	DESIGNATION	PROF RIVE INCLINEE CMB	CODE	D045422-00
PR EN SLOPING UPPER RAIL PROFILE CMB				
PR FR PROFIL RIVE INCLINE CMB				

PR ES PERFIL LATERAL DOBLE	nous nous réservons à tout moment le droit d'apporter des modifications - tous dessins et informations contenus dans ce plan ne peuvent être reproduits ou utilisés sans autorisation préalable.			18/02/2010
PR DE DOPPELTES OBERGURTPROFIL	DESIGNATION	PROF DOUBL RIV INC	CODE	D045424-00
PR EN DOUBLE RAIL PROFILE				
PR FR PROFIL DOUBLE RIVE				

© Benalu - Reproduction interdite

REF	DESCRIPTION	DESCRIPTION	BESCHREIBUNG	DESCRIPCIÓN	PAGE
D00508200	PROFIL PARE CHOCS	REAR BUMPER PROFILE	UNTERFAHRSCHUTZ PROFIL	PERFIL PARA CHOQUE	50
D04351200	PROFIL PARE CHOCS	REAR BUMPER PROFILE	UNTERFAHRSCHUTZ PROFIL	PERFIL PARACHOQUE	



PR ES PERFIL PARA CHOQUE LG2370

PR DE UNTERFAHRSCHUTZ PROFIL LG2370

PR EN REAR BUMPER PROFILE LG2370

PR FR PROFIL PARE CHOC LG2370

vous nous réservons à tout moment le droit d'apporter des modifications - tous dessins et informations contenus dans ce plan ne peuvent être reproduits ou utilisés sans autorisation préalable

19/02/2010


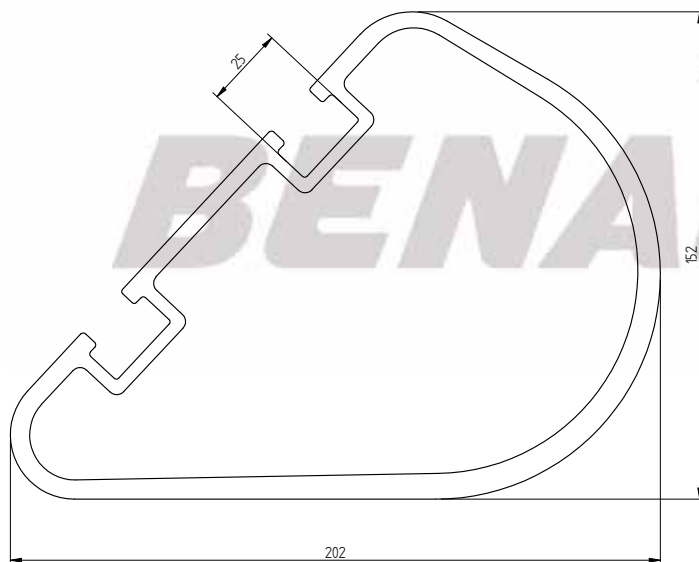
DESIGNATION

PROFIL P.CHOQ

CODE

D005082-00

B



PR ES PERFIL PARACHOQUE

PR DE UNTERFAHRSCHUTZ PROFIL

PR EN REAR BUMPER PROFILE

PR FR PROFIL PARE CHOC

vous nous réservons à tout moment le droit d'apporter des modifications - tous dessins et informations contenus dans ce plan ne peuvent être reproduits ou utilisés sans autorisation préalable

19/02/2010

DESIGNATION

PROF PARE CHOC

CODE



D043512-00

B

© Benalu - Reproduction interdite

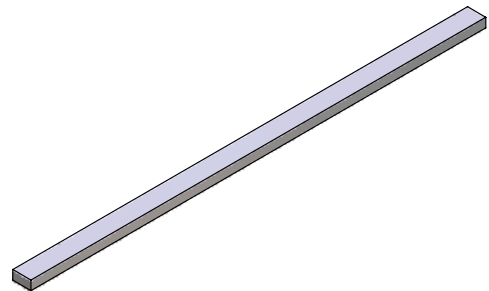

REF	DESCRIPTION	DESCRIPTION	BESCHREIBUNG	DESCRIPCIÓN	PAGE
D00594500	PLAT 15X3 6060R19	ALU FLAT-PROFILE 15X3 6060R19	FLACHALU 15X3 6060R19	PERFIL PLANO 15X3 6060R19	52
D00598800	PLAT 40X20 6060	ALU RECTANGULAR BAR 40X20 6060	FLACHALU 40X20 6060	PERFIL PLANO 40X20 6060	
D00599600	PLAT 60X6 6060R18	ALU FLAT-PROFILE 60X6 6060R18	FLACHALU 60X6 6060R18	PERFIL PLANO 60X6 6060R18	53
D00600300	PLAT 60X15 6005AR26	ALU FLAT-PROFILE 60X15 6005AR26	FLACHALU 60X15 6005AR26	PERFIL PLANO 60X15 6005AR26	
D00601100	PLAT 80X8 6005AR26	ALU FLAT-PROFILE 80X8 6005AR26	FLACHALU 80X8 6005AR26	PERFIL PLANO 80X8 6005AR26	54
D02052900	PLAT 40X4 6060	ALU FLAT-PROFILE 40X4 6060	FLACHALU 40X4 6060	PERFIL PLANO 40X4 6060	
D03369800	PLAT 40X8 6005AR26	ALU FLAT-PROFILE 40X8 6005AR26	FLACHALU 40X8 6005AR26	PERFIL PLANO 40X8 6005AR26	55
D03604400	PLAT 80X10 6005AR26	ALU FLAT-PROFILE 80X10 6005AR26	FLACHALU 80X10 6005AR26	PERFIL PLANO 80X10 6005AR26	
D03717700	PLAT 60X40 6060R18	ALU FLAT-PROFILE 60X40 6060R18	FLACHALU 60X40 6060R18	PERFIL PLANO 60X40 6060R18	56
D04132700	PLAT 160x15 6005AR26	ALU FLAT-PROFILE 160x15 6005AR26	FLACHALU 160x15 6005AR26	PERFIL PLANO 160x15 6005AR26	

BENALU



PR ES PERFIL PLANO 15X3 6060R19	<small> nous nous réservons à tout moment le droit d'apporter des modifications - tous dessins et informations contenus dans ce plan ne peuvent être reproduits ou utilisés sans autorisation préalable</small>			29/12/2010	
PR DE FLACHALU 15X3 6060R19					
PR EN ALU FLAT-PROFILE 15X3 6060R19					
PR FR PLAT 15X3 6060R19	DESIGNATION	PLAT 15 x 3 ALU	CODE	0005945-00	A

BENALU



PR ES PERFIL PLANO 40X20 6060	<small> nous nous réservons à tout moment le droit d'apporter des modifications - tous dessins et informations contenus dans ce plan ne peuvent être reproduits ou utilisés sans autorisation préalable</small>			29/12/2010	
PR DE FLACHALU 40X20 6060					
PR EN ALU RECTANGULAR BAR 40X20 6060					
PR FR PLAT 40X20 6060	DESIGNATION	PROFIL PLAT 40 X 20	CODE	0005988-00	A

BENALU

60

6

PR ES PERFIL PLANO 60X6 6060R18	<small>nous nous réservons à tout moment le droit d'apporter des modifications - tous dessins et informations contenus dans ce plan ne peuvent être reproduits ou utilisés sans autorisation préalable</small>			29/12/2010	
PR DE FLACHALU 60X6 6060R18					
PR EN ALU FLAT-PROFILE 60X6 6060R18					
PR FR PLAT 60X6 6060R18					
DESIGNATION	PROFIL PLAT 60 X 6	CODE	0005996-00	A	

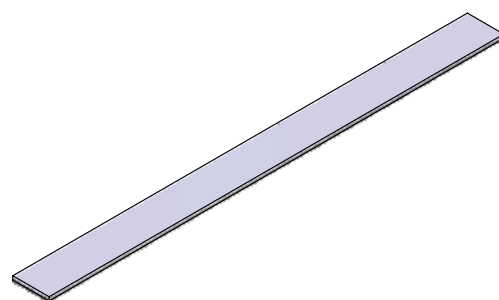
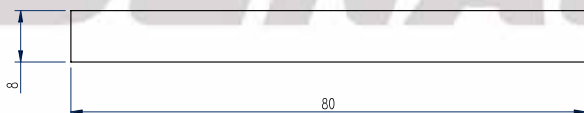
BENALU

60

15

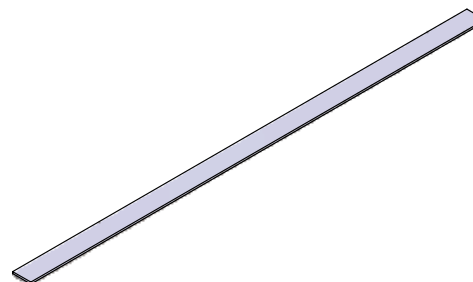
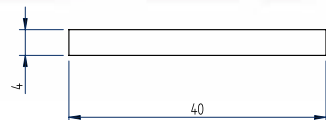
PR ES PERFIL PLANO 60X15 6005AR26	<small>nous nous réservons à tout moment le droit d'apporter des modifications - tous dessins et informations contenus dans ce plan ne peuvent être reproduits ou utilisés sans autorisation préalable</small>			29/12/2010	
PR DE FLACHALU 60X15 6005AR26					
PR EN ALU FLAT-PROFILE 60X15 6005AR26					
PR FR PLAT 60X15 6005AR26					
DESIGNATION	PROFIL PLAT 60 X 15	CODE	0006003-00	A	

© Benalu - Reproduction interdite



PR ES PERFIL PLANO 80X8 6005AR26
PR DE FLACHALU 80X8 6005AR26
PR EN ALU FLAT-PROFILE 80X8 6005AR26
PR FR PLAT 80X8 6005AR26

<small> nous nous réservons à tout moment le droit d'apporter des modifications - tous dessins et informations contenus dans ce plan ne peuvent être reproduits ou utilisés sans autorisation préalable</small>		<small>29/12/2010</small>	
DESIGNATION	PROFIL PLAT 80 X 8	CODE	D006011-00 A



PR ES PERFIL PLANO 40X4 6060
PR DE FLACHALU 40X4 6060
PR EN ALU FLAT-PROFILE 40X4 6060
PR FR PLAT 40X4 6060

<small> nous nous réservons à tout moment le droit d'apporter des modifications - tous dessins et informations contenus dans ce plan ne peuvent être reproduits ou utilisés sans autorisation préalable</small>		<small>29/12/2010</small>	
DESIGNATION	PROFIL PLAT 40 X 4	CODE	D020529-00 A

BENALU

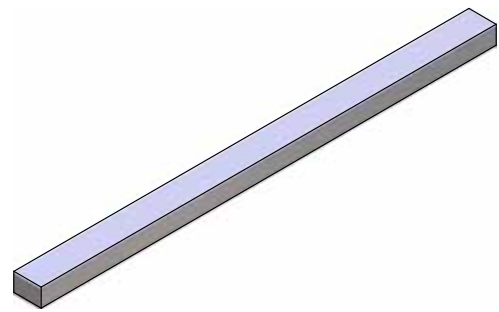

8
40

PR ES PERFIL PLANO 40X8 6005AR26	<small>nous nous réservons à tout moment le droit d'apporter des modifications - tous dessins et informations contenus dans ce plan ne peuvent être reproduits ou utilisés sans autorisation préalable</small>			29/12/2010	
PR DE FLACHALU 40X8 6005AR26					
PR EN ALU FLAT PROFILE 40X8 6005AR26	DESIGNATION	PROFIL PLAT 40X8	CODE	D033698-00	A
PR FR PLAT 40X8 6005AR26					

BENALU

80
10

PR ES PERFIL PLANO 80X10 6005AR26	<small>nous nous réservons à tout moment le droit d'apporter des modifications - tous dessins et informations contenus dans ce plan ne peuvent être reproduits ou utilisés sans autorisation préalable</small>			16/02/2010	
PR DE FLACHALU 80X10 6005AR26					
PR EN ALU FLAT-PROFILE 80X10 6005AR26	DESIGNATION	PLAT 80X10	CODE	D036044-00	C
PR FR PLAT 80X10 6005AR26					



PR ES PERFIL PLANO 60X40 6060R18

PR DE FLACHALU 60X40 6060R18

PR EN ALU FLAT 60X40 6060R18

12/04/2010

PR FR PLAT 60X40 6060R18

DESIGNATION

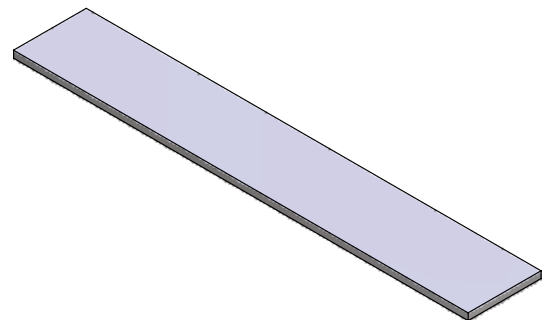

PROFIL PLAT 60 X 40

CODE

D037177-00

A

nous nous réservons à tout moment le droit d'apporter des modifications - tous dessins et informations contenus dans ce plan ne peuvent être reproduits ou utilisés sans autorisation préalable



PR ES PERFIL PLANO 160x15 6005AR26

PR DE FLACHALU 160x15 6005AR26

PR EN ALU FLAT PROFILE 160x15 6005AR26

29/12/2010

PR FR PLAT 160x15 6005AR26

DESIGNATION

PROFIL PLAT 160 X 15

CODE

D041327-00

A

nous nous réservons à tout moment le droit d'apporter des modifications - tous dessins et informations contenus dans ce plan ne peuvent être reproduits ou utilisés sans autorisation préalable

REF	DESCRIPTION	DESCRIPTION	BESCHREIBUNG	DESCRIPCIÓN	PAGE
D00448500	PROFIL CADRE PORTE	DOOR FRAME PROFILE	TÜRRAHMEN PROFILE	PERFIL CUADRO PUERTA	59
D00455800	MONTANT CADRE PORTE TP	DOORFRAME POST TP	TÜRRAHMENPFOSTEN TP	MONTANTE MARCO PUERTA TP	
D00456600	PROFIL ENCADREMENT PORTE TP	DOOR FRAME SECTION	TÜRRAHMENPROFIL	PERFIL MARCO PUERTA	60
D00457400	MONTANT ARRIERE 6005AR26	REAR POST 6005AR26	HINTERER PFOSTEN 6005AR26	MONTANTE TRASERO 6005AR26	
D00458200	PROFIL PENTURE 6005AR26	DOOR HINGE PROFILE 6005AR26	PROFIL SCHARNIER 6005AR26	PERFIL CASQUILLO 6005AR26	61
D00462000	PALIER SUPERIEUR CREMONE D=44	UPPER BEARING LOCKING BAR PROFILE D=44	PROFIL OBERER GESTÄNGEVERSCHLUSS LAGERUNG D=44	PERFIL CASQUILLO SUPERIOR FALLEBA D=44	
D00463900	PALIER INFERIEUR CREMONE D=44	LOWER BEARING LOCKING BAR PROFILE D=44	PROFIL GESTÄNGEVERSCHLUSS D=44	PERFIL SOPORTE INFERIOR FALLEBA D=44	62
D00466300	TRAVERSE INF/SUP 6005AR26	LOWER/UPPER REAR CROSS MEMBER 6005AR26	UNTERE/OBERE TRAVERSE 6005AR26	TRAVESAÑO INF/SUP 6005AR26	
D00467100	MONTANT PORTE 6005AR26	DOOR POST 6005AR26	TÜRPFOSTEN 6005AR26	MONTANTE PUERTA 6005AR26	63
D00469800	MONTANT PORTE 6005AR26	DOOR POST 6005AR26	TÜR PFOSTEN 6005AR26	MONTANTE PUERTA 6005AR26	
D00470100	MONTANT PORTE 6005AR26	DOOR POST 6005AR26	TÜRPFOSTEN 6005AR26	MONTANTE PUERTA 6005AR26	64
D00475200	GLISSIERE PORTILLON 6005AR26	SLIDING C SECTION GRAIN HATCH 6005AR26	FÜHRUNGSPROFIL GETREIDESCHIEBER 6005AR26	PERFIL DE GUIA PORTILLON CEREALISTA 6005AR26	
D00477900	PALIER INFERIEUR CREMONE D=35	LOWER BEARING LOCKING BAR D=35	UNTERE LAGERUNG GESTÄNGEVERSCHLUSS D=35	SOPORTE INFERIOR FALLEBA D=35	65
D00478700	PALIER SUPERIEUR CREMONE D=35	UPPER BEARING LOCKING BAR D=35	OBERE LAGERUNG GESTÄNGEVERSCHLUSS D=35	SOPORTE SUPERIOR FALLEBA D=35	
D00482500	TRAVERSE ARRIERE INFERIEURE 6005AR26	REAR LOWER CROSS MEMBER 6005AR26	HINTERE UNTERE TRAVERSE 6005AR26	TRAVESAÑO TRASERO INFERIOR 6005AR26	66
D00483300	MONTANT CADRE 6005AR26	DOORFRAME POST 6005AR26	TÜRRAHMEPFOSTEN 6005AR26	MONTANTE MARCO PUERTA 6005AR26	
D00484100	PROFIL PALIER 6005AR26	DOOR BEARING PROFILE 6005AR26	TÜRLAGERUNGSPROFIL 6005AR26	PERFIL BISAGRA PUERTA 6005AR26	67
D00486800	TRAVERSE AMOVIBLE 6005AR26	REAR REMOVABLE CROSS MEMBER 6005AR26	VERSETZBAR TRAVERSE 6005AR26	TRAVESAÑO AMOVIBLE 6005AR26	
D00487600	TRAVERSE ARRIERE 6005AR26	REAR CROSS MEMBER 6005AR26	HINTERE TRAVERSE 6005AR26	TRAVESAÑO TRASERO 6005AR26	68
D00578700	PROFIL SUPERIEUR JOINT PORTE	GASKET SUPPORT	DICHTUNGSHALTERUNGS PROFIL	PERFIL SOPORTE DE JUNTA	
D04226000	PROFIL CADRE ARRIERE	REAR FRAME SECTION	HINTERES RAHMENPROFIL	PERFIL MARCO TRASERO	69
D04226100	PROFIL MONTANT CADRE	POST PROFILE TAILGATE	PFOSTEN KLAPPENPROFIL	PERFIL MONTANTE CUADRO	
D04226200	PROFIL TRAVERSE INFERIEURE CADRE OSCILLANT	LOWER CROSS MEMBER PROFILE FOR OSCILLATING DOOR	UNTERE TRAVERSE PENDELKLAPPENPROFIL	PERFIL TRAVESAÑO INFERIOR MARCO OSCILANTE	70
D04226300	PROFIL TRAVERSE INFERIEURE VANTAIL	DOOR PANEL LOWER PROFILE	TÜRFLÜGEL UNTERES TRAVERSEN PROFIL	PERFIL TRAVESAÑO INFERIOR HOJA	
D04226400	PROFIL MONTANT VANTAIL	POST SECTION DOOR	PFOSTENPROFIL TÜRFLÜGEL	PERFIL MONTANTE HOJA	71
D04226550	PROFIL PENTURE	DOOR HINGE PROFILE	TÜR SCHARNIER PROFIL	PERFIL CASQUILLO DE PUERTA	
D04226600	PROFIL EXTERIEUR VANTAIL PUSF	EXTERIOR UNIVERSAL DOOR SECTION	ÄUSSERES TÜRPROFIL (UNITÜR)	PERFIL EXTERIOR PUERTA UNIVERSAL	72
D04226700	PROFIL MONTANT CADRE OSCILLANT	POST PROFILE OSCILLATING TAILGATE	PFOSTENRAHMEN FÜR PENDELKLAPPE	PERFIL MONTANTE CUADRO OSCILANTE	
D04238100	PROFIL VERTICAL PUSF	VERTICAL SECTION UNIVERSAL DOOR	SENKRECHTES PROFIL UNIVERSAL TUR	PERFIL VERTICAL PUERTA UNIVERSAL	73
D04238200	PROFIL EXTERIEUR VANTAIL PUSF	EXTERIOR SECTION UNIVERSAL DOOR	ÄUSSERES TÜRPROFIL (UNITÜR)	PERFIL EXTERIOR HOJA PUERTA UNIVERSAL	

REF	DESCRIPTION	DESCRIPTION	BESCHREIBUNG	DESCRIPCIÓN	PAGE
D04263800	MONTANT CADRE JUMBOLINER	POST FRAME JUMBOLINER	RAHMENPFOSTEN JUMBOLINER	MONTANTE MARCO JUMBOLINER	74
D04274100	PROFIL MONTANT GLIS C	SLIDING C SECTION POST	FÜHRUNGSPROFIL PFOSTEN C	PERFIL C DE GUIA MONTANTE	
D04319500	PROFIL CHARNIERE	HINGE SECTION	SCHARNIERPROFIL	PERFIL BISAGRA	75
D04404400	PROFIL MONTANT CADRE PORTE SIDERALE	POST FRAME SECTION FOR SIDERALE DOOR	PFOSTEN FÜR SIDERALE TÜR	PERFIL MONTANTE MARCO PUERTA SIDERALE	
D04404500	PROFIL MONTANT CADRE OSCILLANT	POST-PROFILE OSCILLATING TAILGATE	PFOSTEN PROFILE PENDELKLAPPE	PERFIL MONTANTE MARCO OSCILANTE	76
D04404800	PROFIL MONTANT CADRE	POST PROFILE TAILGATE	PFOSTEN RAHMENPROFIL	PERFIL MONTANTE CUADRO	
D04481900	PROFIL GOULOTTE PORTE CABLE	CABLE SUPPORT EXTRUSION	AUSLAUFRICHTER PROFIL, KABELHALTER	PERFIL CANAL DE DES-CARGA SOPORTE CABLE	77
D04483500	PROFIL CADRE FIXE POS	DOOR FRAME SECTION	RAHMENPROFIL PENDELKLAPPE	PERFIL MARCO FIJO PUERTA OSCILANTE	
D04483600	PROFIL INFERIEUR VANTAIL POS	LOWER OSCILLATING DOOR SECTION	UNTERES FLÜGELTÜRPROFIL	PERFIL INFERIOR HOJA PUERTA OSCILANTE	78
D04614100	PROFIL TRAVERSE INFERIEURE CADRE PU GV	LOWER FRAMERAIL PROFILE UNIVERSAL DOOR	UNTERES PROFIL TRAVERSE UNIVERSAL TÜR	PERFIL TRAVESANO INFERIOR CUADRO PUERTA UNIVERSAL GV	
D04614200	MONTANT CADRE PU GV	POST FRAME UNIVERSAL DOOR GV	PFOSTENRAHMEN UNIVERSAL TÜR GV	MONTANTE MARCO PUERTA UNIVERSAL GV	79
D04614300	TRAVERSE INFERIEURE CADRE OSCILLANT PU GV	LOWER CROSS MEMBER SWINGING FRAME FOR UNIVERSAL DOOR BIG VOLUME	UNTERE TRAVERSE PENDELKLAPPE UNIVERSAL TÜR	TRAVESAÑO INFERIOR MARCO OSCILANTE PUERTA UNIVERSAL GV	
D04614400	MONTANT CADRE OSCILLANT PU GV	POST OSCILLATING UNIVERSAL DOOR GV	PFOSTEN PENDELKLAPPE	MONTANTE MARCO OSCILANTE PUERTA UNIVERSAL GV	80
D04692600	PROFIL VANTAIL PORTE PLAQUE JUMBOLINER	INTEGRATED DOOR PANEL PROFILE JUMBOLINER	INTEGRIERTES TÜRFLÜGEL PROFIL	PERFIL INTEGRADO HOJA DE PUERTA	
D04692700	PROFIL PENTURE PORTE PLAQUE JUMBOLINER	INTEGRATED DOOR HINGE PROFILE JUMBOLINER	INTEGRIERTES TÜRSCHARNIER PROFIL	PERFIL INTEGRADO BISAGRA DE PUERTA	81
D04692800	PROFIL PENTURE VANTAIL PLAQUE	INTEGRATED DOOR PANEL HINGE PROFILE JUMBOLINER	INTEGRIERTES FLÜGELSCHARNIER PROFIL	PERFIL INTEGRADO BISAGRA DE HOJA DE PUERTA	
D04700300	TRAVERSE SUPERIEURE PORTE PLAQUE JUMBOLINER	INTEGRATED DOOR UPPER CROSS MEMBER JUMBOLINER	INTEGRIERTES OBERES TÜRTRAVERSENPORFIL JUMBOLINER	PERFIL INTEGRADO TRAVESAÑO SUPERIOR DE PUERTA	82
D04805500	PALIER INFERIEUR VERROU PORTE/ARBRE ø 48,3	INFERIOR BEARING CLOSING SYSTEM ø 48,3	UNTERE LAGERUNG FÜR TÜR VERSCHLUSS ø 48,3	SOPORTE INFERIOR CIERRE PUERTA ø 48,3	
D04904700	MONTANT CADRE PENTURE	POST FOR DOOR HINGE	SCHARNIER PFOSTEN	MONTANTE MARCO CON CASQUILLOS	83

PR ES PERFIL CUADRO PUERTA

PR DE PROFIL TÜRRAHMEN

PR EN DOOR FRAME PROFILE

PR FR PROFIL CADRE PORTE

nous nous réservons à tout moment le droit d'apporter des modifications - tous dessins et informations contenus dans ce plan ne peuvent être reproduits ou utilisés sans autorisation préalable

29/12/2010

DESIGNATION	PROF CAD PORTE TP	CODE	D004485-00	B
-------------	-------------------	------	------------	---

PR ES MONTANTE MARCO PUERTA

PR DE TÜRRAHMENPFOSTEN

PR EN DOORFRAME POST



PR FR MONTANT CADRE PORTE TP

nous nous réservons à tout moment le droit d'apporter des modifications - tous dessins et informations contenus dans ce plan ne peuvent être reproduits ou utilisés sans autorisation préalable

15/02/2010

DESIGNATION	PROFIL CAD PORT TP	CODE	D004558-00	A
-------------	--------------------	------	------------	---

© Benalu - Reproduction interdite



PR ES PERFIL MARCO PUERTA

PR DE TÜRRAHMENPROFIL

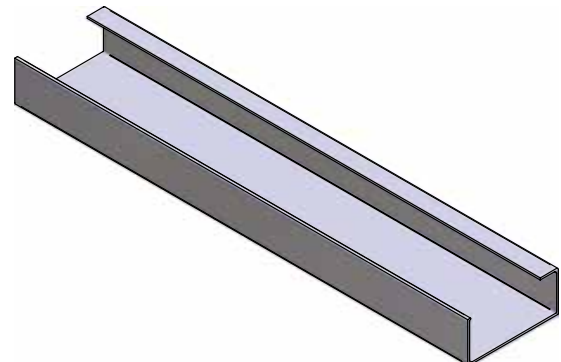

PR EN DOOR FRAME SECTION

PR FR PROFIL ENCADREMENT PORTE

nous nous réservons à tout moment le droit d'apporter des modifications - tous dessins et informations contenus dans ce plan ne peuvent être reproduits ou utilisés sans autorisation préalable

15/02/2010

DESIGNATION	PROF ENCADREMENT PORTE TP	CODE	D004566-00	A
-------------	---------------------------	------	------------	---



PR ES MONTANTE TRASERO

PR DE HINTERER PFOSTEN

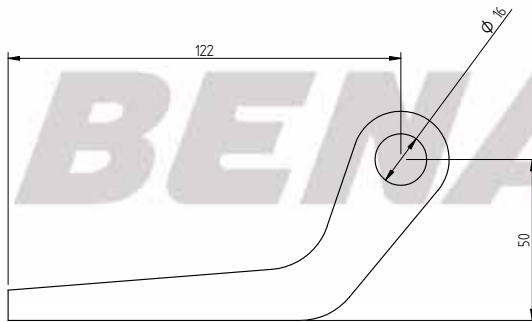
PR EN REAR POST 6005AR26

PR FR MONTANT ARR CADRE FIXE PORTE

nous nous réservons à tout moment le droit d'apporter des modifications - tous dessins et informations contenus dans ce plan ne peuvent être reproduits ou utilisés sans autorisation préalable

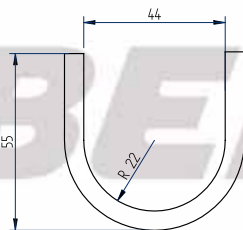
29/12/2010

DESIGNATION	MONT 200 X 89 CAD FIX PORTE TP	CODE	D004574-00	A
-------------	--------------------------------	------	------------	---



PR ES PERFIL CASQUILLO 6005AR26
PR DE PROFIL SCHARNIER 6005AR26
PR EN DOOR HINGE PROFILE 6005AR26
PR FR PROFIL PENTURE GV


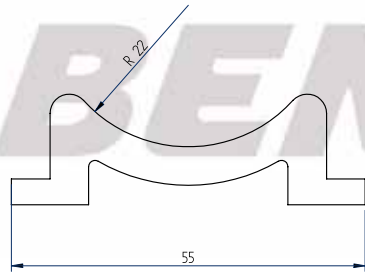
<small>nous nous réservons à tout moment le droit d'apporter des modifications - tous dessins et informations contenus dans ce plan ne peuvent être reproduits ou utilisés sans autorisation préalable</small>		07/05/2010	
DESIGNATION	PROF PENTURE GV	CODE	0004582-00 B



PR ES PERFIL CASQUILLO SUPERIOR FALLEBA Ø44
PR DE PROFIL OBERER GESTANGEVERSCHLUSS LAGERUNG Ø44
PR EN UPPER BEARING LOCKING PROFILE Ø44
PR FR PALIER SUPERIEUR CREMONE Ø44

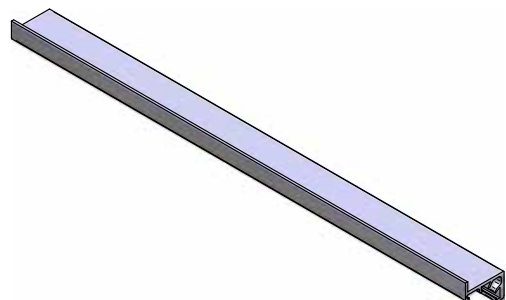
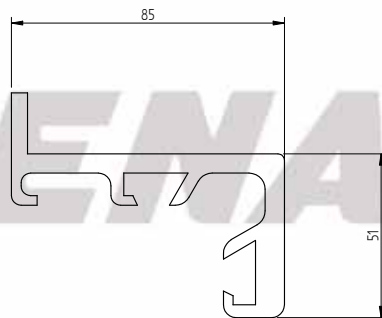
<small>nous nous réservons à tout moment le droit d'apporter des modifications - tous dessins et informations contenus dans ce plan ne peuvent être reproduits ou utilisés sans autorisation préalable</small>		29/12/2010	
DESIGNATION	PAL SUP CREM Ø44	CODE	0004620-00 A

© Benalu - Reproduction interdite



PR ES PERFIL FALLEBA D=44 L120
PR DE GESTÄNGEVERSCHLUSS PROFIL
PR EN LOWER BEARING LOCKING PROFILE D=44 L120
PR FR PALIER INFÉRIEUR CREMONE D=44 L120

<small>Nous nous réservons à tout moment le droit d'apporter des modifications - tous dessins et informations contenus dans ce plan ne peuvent être reproduits ou utilisés sans autorisation préalable</small>		<small>29/12/2010</small>	
DESIGNATION	PROFIL PAL INF CREM D=44	CODE	D004639-00 A



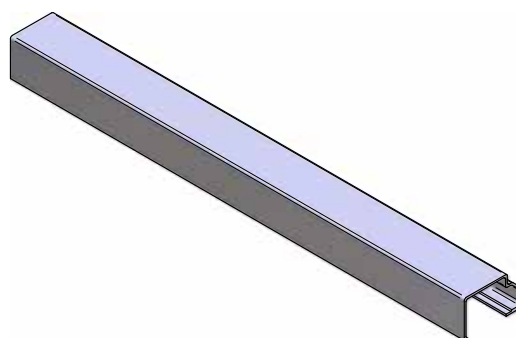
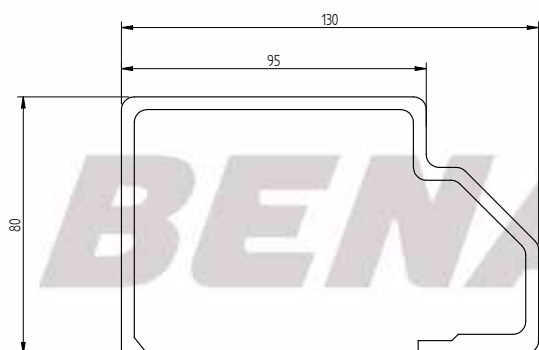
PR ES TRAVESAÑO INF/SUP 6005AR26
PR DE UNTERE/OBERE TRAVERSE 6005AR26
PR EN LOWER/UPPER REAR CROSS MEMBER 6005AR26
PR FR TRAVERSE INF/SUP 6005AR26

<small>Nous nous réservons à tout moment le droit d'apporter des modifications - tous dessins et informations contenus dans ce plan ne peuvent être reproduits ou utilisés sans autorisation préalable</small>		<small>15/02/2010</small>	
DESIGNATION	TRAV INF/SUP PORTE	CODE	D004663-00 A

PR ES MONTANTE PUERTA 6005AR26	<small> nous nous réservons à tout moment le droit d'apporter des modifications - tous dessins et informations contenus dans ce plan ne peuvent être reproduits ou utilisés sans autorisation préalable</small>			<small> 15/02/2010</small>	
PR DE TÜRPFOSTEN 6005AR26					
PR EN DOOR POST 6005AR26					
PR FR MONTANT PORTE 6005AR26					
DESIGNATION	MONT PORTE	CODE	D004671-00	A	

PR ES MONTANTE PUERTA 6005AR26	<small> nous nous réservons à tout moment le droit d'apporter des modifications - tous dessins et informations contenus dans ce plan ne peuvent être reproduits ou utilisés sans autorisation préalable</small>			<small> 15/02/2010</small>	
PR DE TÜRPFOSTEN 6005AR26					
PR EN DOOR POST 6005AR26					
PR FR MONTANT PORTE 6005AR26					
DESIGNATION	MONT PORTE	CODE	D004698-00	A	

© Benalu - Reproduction interdite



PR ES MONTANTE PUERTA 6005AR26

PR DE TÜRPFOSTEN 6005AR26

PR EN DOOR POST 6005AR26

PR FR MONTANT PORTE 6005AR26

Nous nous réservons à tout moment le droit d'apporter des modifications - tous dessins et informations contenus dans ce plan ne peuvent être reproduits ou utilisés sans autorisation préalable.

15/02/2010

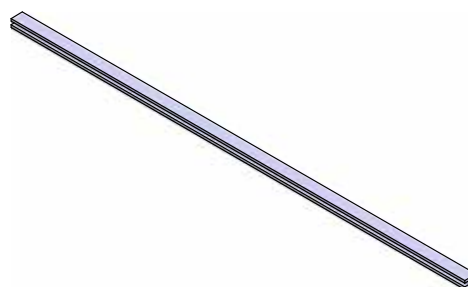
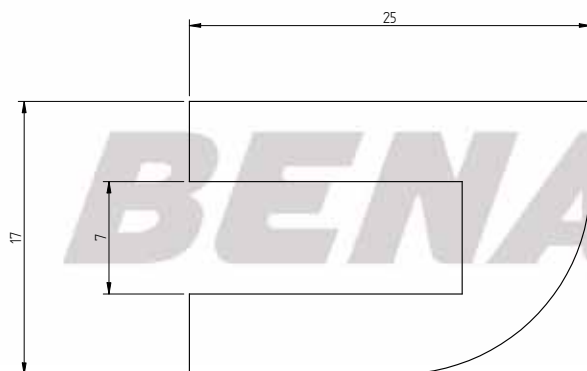
DESIGNATION

MONT PORTE

CODE

D004701-00

A



PR ES PERFIL DE GUIA PORTILLON CEREALISTA 6005AR26

PR DE FÜHRUNGSPROFIL GETREIDESCHIEBER 6005AR26

PR EN SLIDING C SECTION GRAIN HATCH 6005AR26

PR FR GLISSIERE PORTILLON 6005AR26

Nous nous réservons à tout moment le droit d'apporter des modifications - tous dessins et informations contenus dans ce plan ne peuvent être reproduits ou utilisés sans autorisation préalable.

15/02/2010


DESIGNATION

PROF GLISS PORTIL

CODE



D004752-00

A



PR ES SOPORTE INFERIOR FALLEBA D=35
PR DE UNTERE LAGERUNG GESTÄNGEVERSCHLUSS D=35
PR EN LOWER BEARING LOCKING BAR D=35
PR FR PALIER INFERIEUR CREMONE D=35

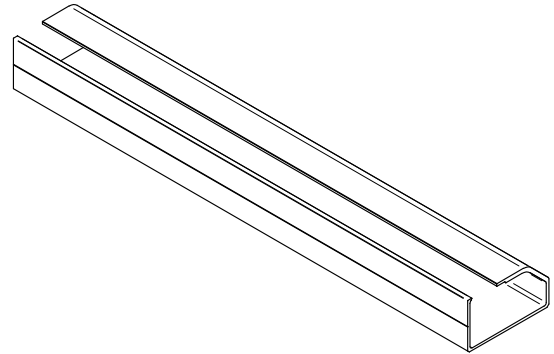

<small>Reservons nous à tout moment le droit d'apporter des modifications - tous dessins et informations contenus dans ce plan ne peuvent être reproduits ou utilisés sans autorisation préalable</small>		<small>19/02/2010</small>	
DESIGNATION	PAL INF CREMONE D35	CODE	D004779-00 A



PR ES SOPORTE SUPERIOR FALLEBA D=35
PR DE OBERE LAGERUNG GESTÄNGEVERSCHLUSS D35
PR EN UPPER BEARING LOCKING BAR D=35
PR FR PALIER SUPERIEUR CREMONE D=35

<small>Reservons nous à tout moment le droit d'apporter des modifications - tous dessins et informations contenus dans ce plan ne peuvent être reproduits ou utilisés sans autorisation préalable</small>		<small>29/12/2010</small>	
DESIGNATION	PROFIL PAL SUP CREM D=35	CODE	D004787-00 A

© Benalu - Reproduction interdite



PR ES TRAVESAÑO TRASERO INFERIOR 6005AR26

PR DE HINTERE UNTERE TRAVERSE 6005AR26

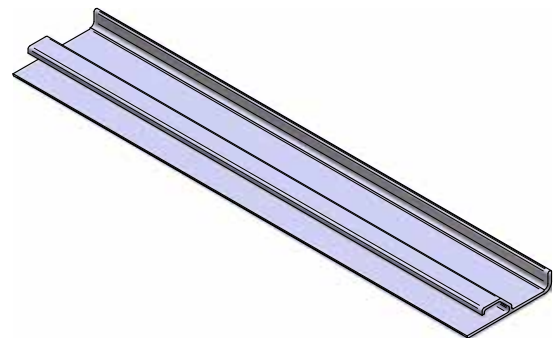

PR EN REAR LOWER CROSSMEMBER 6005AR26

PR FR TRAVERSE ARRIERE INFERIEURE 6005AR26

Nous nous réservons à tout moment le droit d'apporter des modifications - Tous dessins et informations contenus dans ce plan ne peuvent être reproduits ou utilisés sans autorisation préalable

15/02/2010

DESIGNATION	TRAV INF CADRE FIXE PORTE GV	CODE	D004825-00	A
-------------	------------------------------	------	------------	---



PR ES MONTANTE MARCO PUERTA 6005AR26

PR DE TÜRRAHMEPFOSTEN 6005AR26

PR EN DOORFRAME POST 6005AR26

PR FR MONTANT CADRE 6005AR26

Nous nous réservons à tout moment le droit d'apporter des modifications - Tous dessins et informations contenus dans ce plan ne peuvent être reproduits ou utilisés sans autorisation préalable

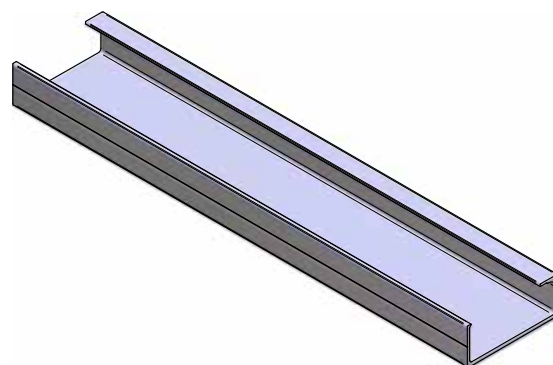

15/02/2010

DESIGNATION	PROFIL MONT AR	CODE	D004833-00	A
-------------	----------------	------	------------	---

PR ES PERFIL BISAGRA PUERTA 6005AR26	<small>nous nous réservons à tout moment le droit d'apporter des modifications - tous dessins et informations contenus dans ce plan ne peuvent être reproduits ou utilisés sans autorisation préalable</small>			<small>15/02/2010</small>	
PR DE TÜRLAGERUNGSPROFIL 6005AR26					
PR EN DOOR BEARING PROFILE 6005AR26					
PR FR PROFIL PALIER 6005AR26					
DESIGNATION	PROF PAL	CODE	D004841-00	A	

PR ES TRAVESAÑO AMOVIBLE 6005AR26	<small>nous nous réservons à tout moment le droit d'apporter des modifications - tous dessins et informations contenus dans ce plan ne peuvent être reproduits ou utilisés sans autorisation préalable</small>			<small>15/02/2010</small>	
PR DE VERSETZBAR TRAVERSE 6005AR26					
PR EN REAR REMOVABLE CROSS MEMBER 6005AR26					
PR FR TRAVERSE AMOVIBLE 6005AR26					
DESIGNATION	PROFIL TRAVERSE AMOVIBLE	CODE	D004868-00	A	

© Benalu - Reproduction interdite

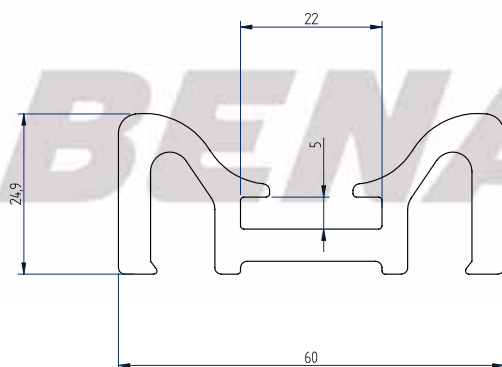


PR ES TRAVESANO TRASERO	6005AR26
PR DE HINTERE TRAVERSE	6005AR26
PR EN REAR CROSS MEMBER	6005AR26
PR FR TRAVERSE ARRIERE	6005AR26

nous nous réservons à tout moment le droit d'apporter des modifications - tous dessins et informations contenus dans ce plan ne peuvent être reproduits ou utilisés sans autorisation préalable

19/02/2010

DESIGNATION	PROF TRAV AR 200X80	CODE	D004876-00	B
-------------	---------------------	------	------------	---




PR ES PERFIL SOPORTE DE JUNTA	
PR DE DICHTUNGSHALTERUNGSPROFIL	
PR EN GASKET SUPPORT	
PR FR PROFIL P.JOINT	

nous nous réservons à tout moment le droit d'apporter des modifications - tous dessins et informations contenus dans ce plan ne peuvent être reproduits ou utilisés sans autorisation préalable

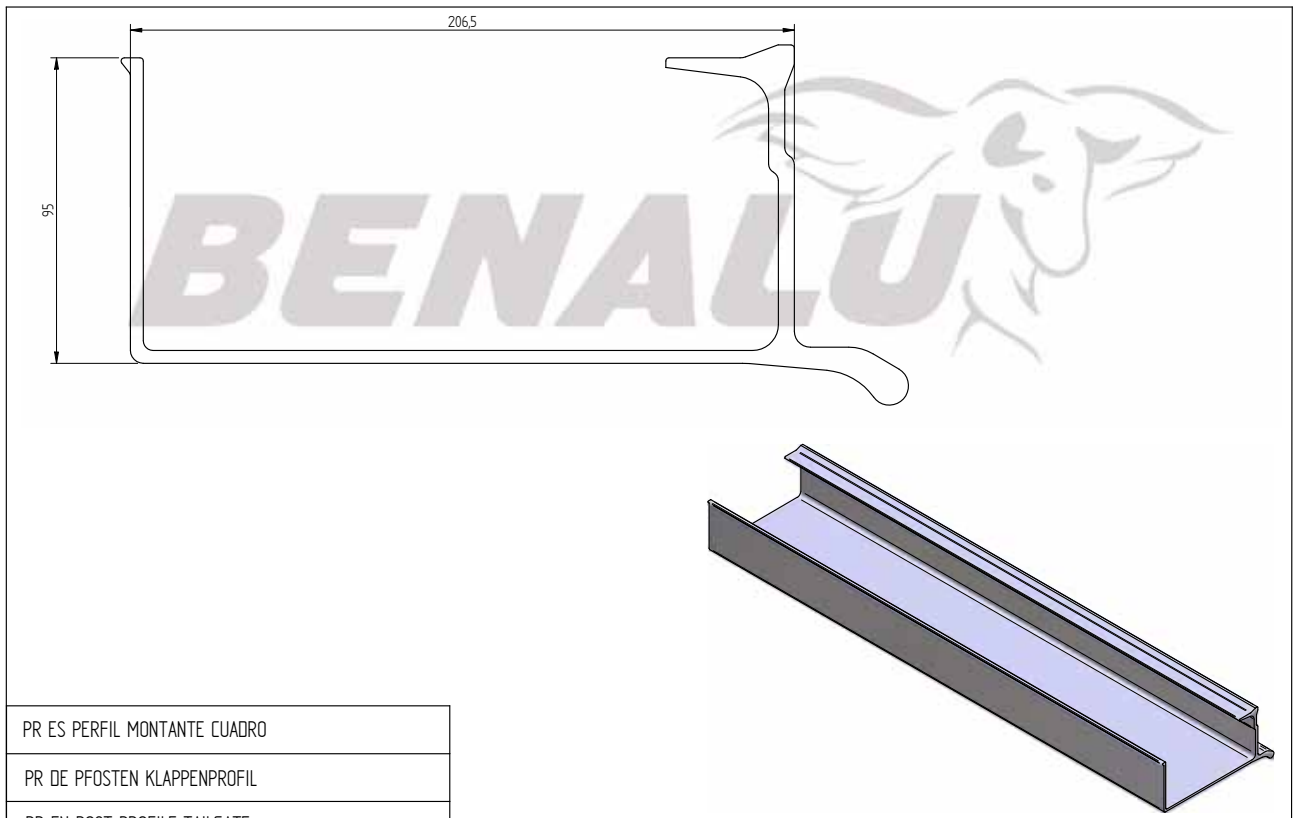
29/12/2010

DESIGNATION	PROF SUPP JOINT PORTE	CODE	D005787-00	A
-------------	-----------------------	------	------------	---



PR ES PERFIL MARCO TRASERO
PR DE HINTERES RAHMENPROFIL
PR EN REAR FRAME SECTION
PR FR PROFIL CADRE ARRIERE


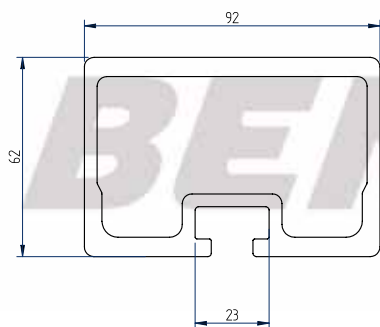
<small>Nous nous réservons à tout moment le droit d'apporter des modifications - Tous dessins et informations contenus dans ce plan ne peuvent être reproduits ou utilisés sans autorisation préalable</small>		<small>19/02/2010</small>	
DESIGNATION	PROF CAD AR PU PO SANS JOINT	CODE	0042260-00 C



PR ES PERFIL MONTANTE CUADRO
PR DE PFOSTEN KLAPPENPROFIL
PR EN POST PROFILE TAILGATE
PR FR PROFIL MONTANT CADRE

<small>Nous nous réservons à tout moment le droit d'apporter des modifications - Tous dessins et informations contenus dans ce plan ne peuvent être reproduits ou utilisés sans autorisation préalable</small>		<small>16/02/2010</small>	
DESIGNATION	PROF MONT CAD	CODE	0042261-00 B

© Benalu - Reproduction interdite

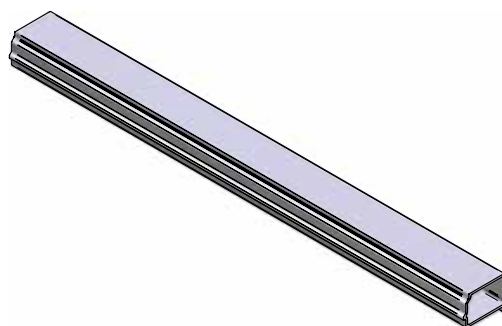



PR ES PERFIL TRAVESAÑO INFERIOR MARCO OSCILANTE
PR DE UNTERE TRAVERSE PENDELKLAPPENPROFIL
PR EN LOWER CROSS MEMBER PROFILE FOR OSCILLATING DOOR
PR FR PROFIL TRAVERSE INFÉRIEURE CADRE OSCILLANT

tous nous réservons à tout moment le droit d'apporter des modifications - tous dessins et informations contenus dans ce plan ne peuvent être reproduits ou utilisés sans autorisation préalable

29/12/2010

DESIGNATION	PROF TRAV INF CAD OSC	CODE	D042262-00	E
-------------	-----------------------	------	------------	---

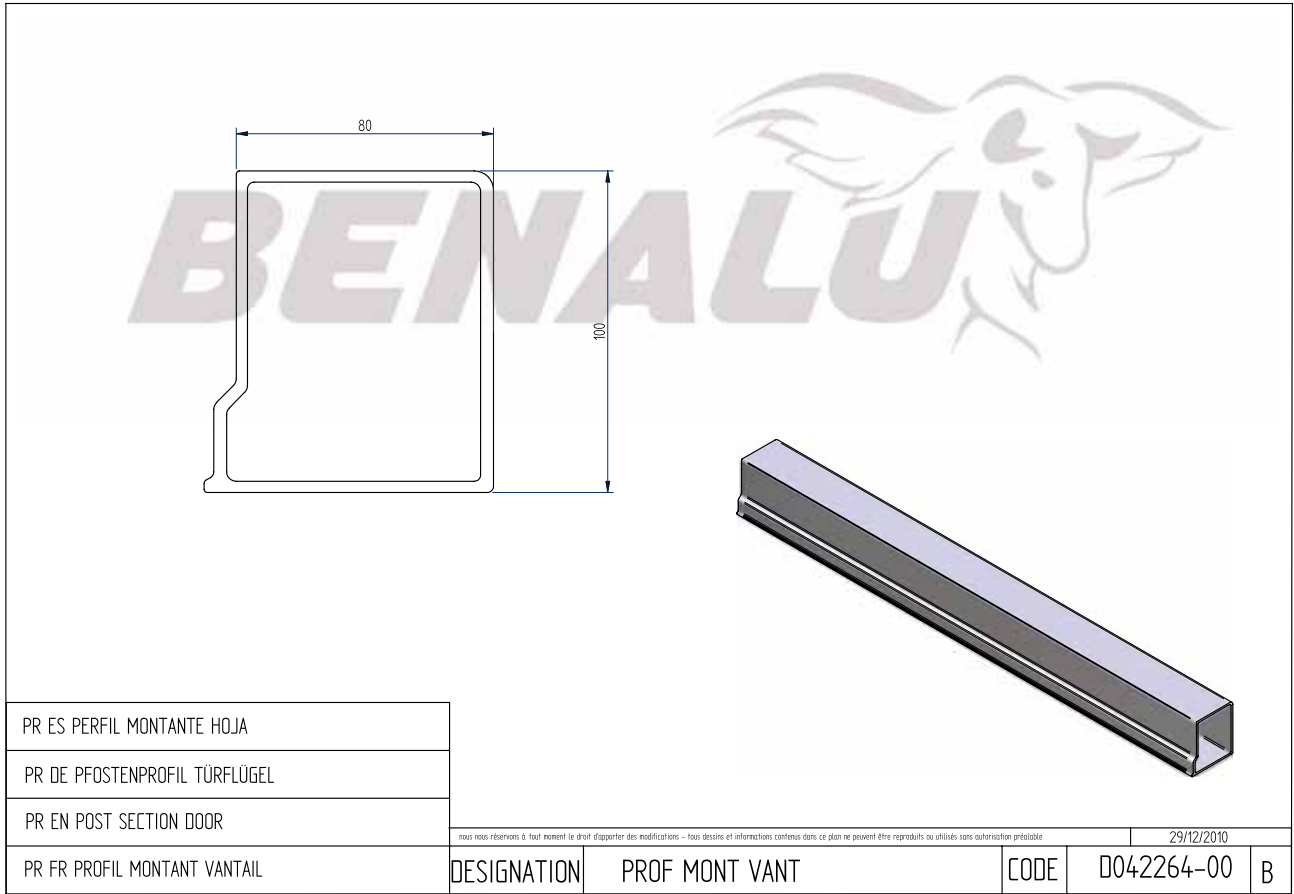


PR ES PERFIL TRAVESAÑO INFERIOR HOJA
PR DE TÜRFLÜGEL UNTERES TRAVERSEN PROFIL
PR EN DOOR PANEL LOWER PROFILE
PR FR PROFIL TRAVERSE INFÉRIEURE VANTAIL

tous nous réservons à tout moment le droit d'apporter des modifications - tous dessins et informations contenus dans ce plan ne peuvent être reproduits ou utilisés sans autorisation préalable

29/12/2010

DESIGNATION	PROF TRAV INF VANT	CODE	D042263-00	A
-------------	--------------------	------	------------	---



PR ES PERFIL MONTANTE HOJA

PR DE PFOSTENPROFIL TÜRFLÜGEL

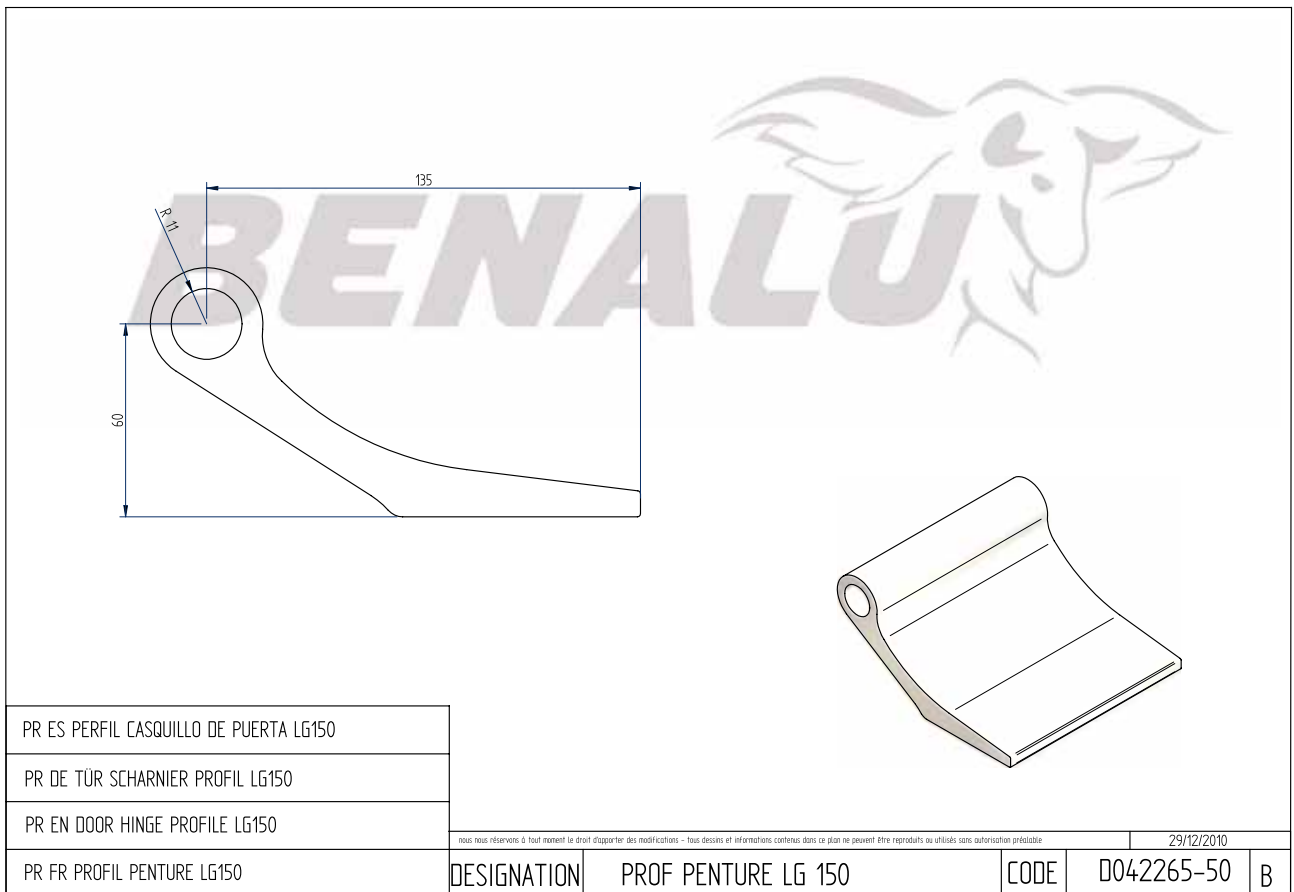
PR EN POST SECTION DOOR

PR FR PROFIL MONTANT VANTAIL

nous nous réservons à tout moment le droit d'apporter des modifications - tous dessins et informations contenus dans ce plan ne peuvent être reproduits ou utilisés sans autorisation préalable

29/12/2010

DESIGNATION	PROF MONT VANT	CODE	0042264-00	B
-------------	----------------	------	------------	---



PR ES PERFIL CASQUILLO DE PUERTA LG150

PR DE TÜR SCHARNIER PROFIL LG150

PR EN DOOR HINGE PROFILE LG150


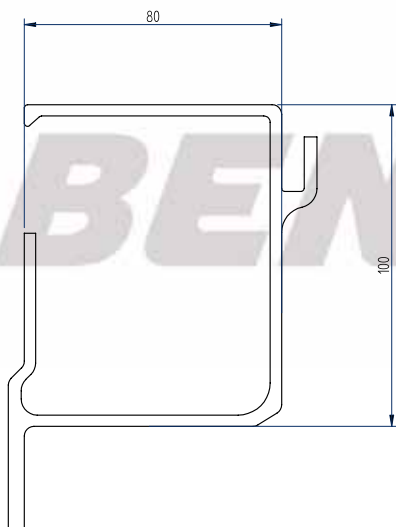
PR FR PROFIL PENTURE LG150

nous nous réservons à tout moment le droit d'apporter des modifications - tous dessins et informations contenus dans ce plan ne peuvent être reproduits ou utilisés sans autorisation préalable

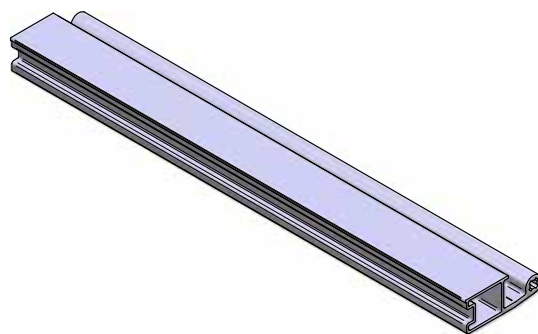
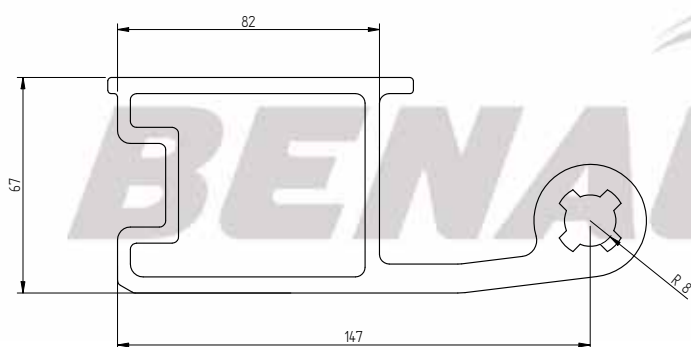
29/12/2010

DESIGNATION	PROF PENTURE LG 150	CODE	0042265-50	B
-------------	---------------------	------	------------	---

© Benalu - Reproduction interdite



PR ES PERFIL EXTERIOR PUERTA UNIVERSAL	<small>nous nous réservons à tout moment le droit d'apporter des modifications - tous dessins et informations contenus dans ce plan ne peuvent être reproduits ou utilisés sans autorisation préalable</small>			29/12/2010
PR DE ÄUSSERES TÜRPROFIL (UNITÜR)				
PR EN EXTERIOR UNIVERSAL DOOR SECTION				
PR FR PROFIL EXTERIEUR VANTAIL PUSF	DESIGNATION	PROF EXT VANT PUSF	CODE	D042266-00 B

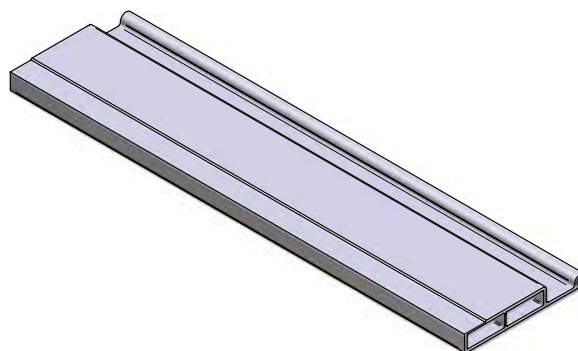



PR ES PERFIL MONTANTE CUADRO OSCILANTE	<small>nous nous réservons à tout moment le droit d'apporter des modifications - tous dessins et informations contenus dans ce plan ne peuvent être reproduits ou utilisés sans autorisation préalable</small>			16/02/2010
PR DE PFOSTENRAHMEN FÜR PENDELKLAPPE				
PR EN POST PROFILE OSCILLATING TAILGATE				
PR FR PROFIL MONTANT CADRE OSCILLANT	DESIGNATION	PROF MONT CAD OSC	CODE	D042267-00 B

PR ES PERFIL VERTICAL PUERTA UNIVERSAL	<small>nous nous réservons à tout moment le droit d'apporter des modifications - tous dessins et informations contenus dans ce plan ne peuvent être reproduits ou utilisés sans autorisation préalable</small>			29/12/2010
PR DE SENKRECHTES PROFIL UNIVERSAL TÜR				
PR EN VERTICAL SECTION UNIVERSAL DOOR				
PR FR PROFIL VERTICAL PUSF				
DESIGNATION	PROF VERT PUSF	CODE	D042381-00	A

PR ES PERFIL EXTERIOR HOJA PUERTA UNIVERSAL	<small>nous nous réservons à tout moment le droit d'apporter des modifications - tous dessins et informations contenus dans ce plan ne peuvent être reproduits ou utilisés sans autorisation préalable</small>			29/12/2010
PR DE ÄUSSERES TÜRPROFIL (UNITÜR)				
PR EN EXTERIOR SECTION UNIVERSAL DOOR				
PR FR PROFIL EXTERIEUR VANTAIL PUSF				
DESIGNATION	PROF EXT VANT PUSF	CODE	D042382-00	A

© Benalu - Reproduction interdite

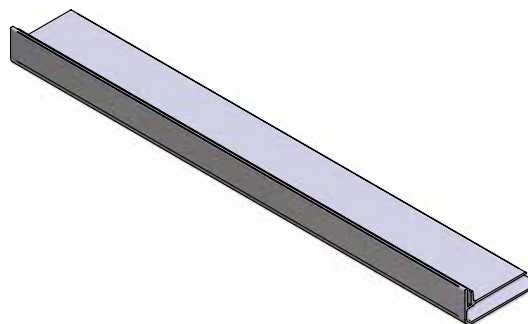



PR ES MONTANTE MARCO JUMBOLINER
PR DE RAHMENPFOSTEN JUMBOLINER
PR EN POST FRAME JUMBOLINER
PR FR MONTANT CADRE JUMBOLINER

nous nous réservons à tout moment le droit d'apporter des modifications - tous dessins et informations contenus dans ce plan ne peuvent être reproduits ou utilisés sans autorisation préalable

29/12/2010

DESIGNATION	PROF MONT CAD FFM	CODE	D042638-00	A
-------------	-------------------	------	------------	---



PR ES PERFIL C DE GUIA MONTANTE
PR DE FÜHRUNGSPROFIL PFOSTEN C
PR EN SLIDING C SECTION POST
PR FR PROFIL MONTANT GLIS C

nous nous réservons à tout moment le droit d'apporter des modifications - tous dessins et informations contenus dans ce plan ne peuvent être reproduits ou utilisés sans autorisation préalable

29/12/2010


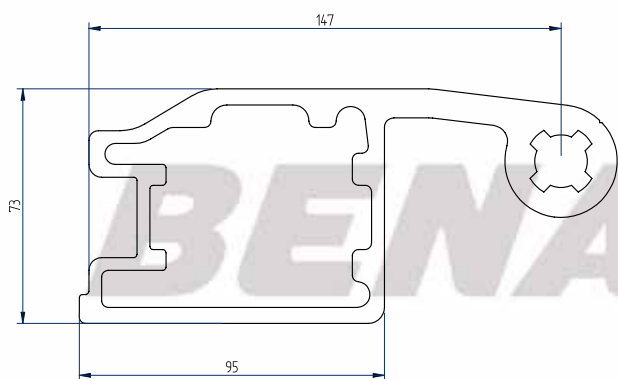
DESIGNATION	PROF MONT GLIS CHAMP	CODE	D042741-00	D
-------------	----------------------	------	------------	---

© Benalu - Reproduction interdite

PR ES PERFIL BISAGRA				
PR DE SCHARNIERPROFIL				
PR EN HINGE SECTION				
PR FR PROFIL CHARNIERE	<small>nous nous réservons à tout moment le droit d'apporter des modifications - tous dessins et informations contenus dans ce plan ne peuvent être reproduits ou utilisés sans autorisation préalable</small>			<small>16/02/2010</small>
DESIGNATION	PROFIL CHARNIERE	CODE	0043195-00	A

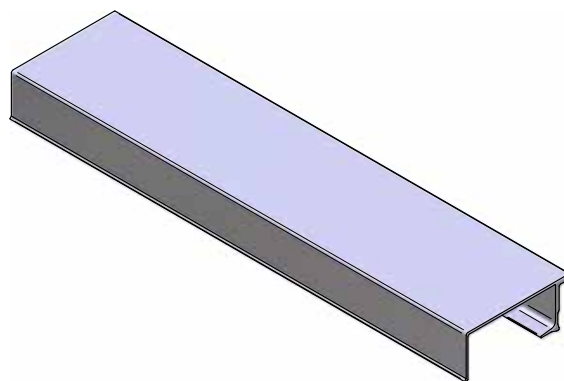

PR ES PERFIL MONTANTE MARCO PUERTA SIDERALE				
PR DE PFOSTEN FÜR SIDERALE TÜR				
PR EN POST FRAME SECTION FOR SIDERALE DOOR				
PR FR PROFIL MONTANT CADRE PORTE SIDERALE	<small>nous nous réservons à tout moment le droit d'apporter des modifications - tous dessins et informations contenus dans ce plan ne peuvent être reproduits ou utilisés sans autorisation préalable</small>			<small>18/02/2010</small>
DESIGNATION	PROF CAD PORT SID	CODE	0044044-00	A

© Benalu - Reproduction interdite



PR ES PERFIL MONTANTE MARCO OSCILANTE
PR DE PFOSTEN PROFILE PENDELKLAPPE
PR EN POST-PROFILE OSCILLATING TAILGATE
PR FR PROFIL MONTANT CADRE OSCILLANT

<small>vous nous réservons à tout moment le droit d'apporter des modifications - tous dessins et informations contenus dans ce plan ne peuvent être reproduits ou utilisés sans autorisation préalable</small>		29/12/2010	
DESIGNATION	PROF MONT CAD	CODE	D044045-00 B



PR ES PERFIL MONTANTE CUADRO
PR DE PFOSTEN RAHMENPROFIL
PR EN POST PROFILE TAILGATE
PR FR PROFIL MONTANT CADRE

<small>vous nous réservons à tout moment le droit d'apporter des modifications - tous dessins et informations contenus dans ce plan ne peuvent être reproduits ou utilisés sans autorisation préalable</small>		18/02/2010	
DESIGNATION	PROF CAD PORT TP	CODE	D044048-00 A

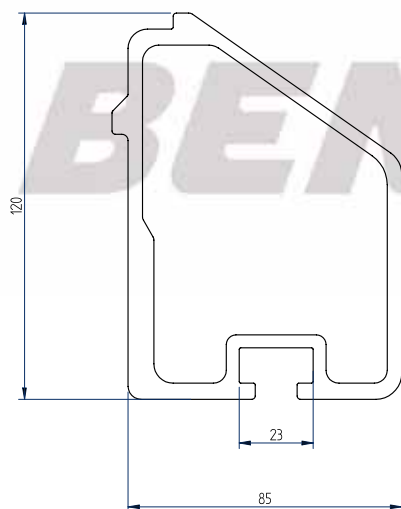
BENALU

PR ES PERFIL CANAL SOPORTE CABLE	<small>nous nous réservons le droit d'apporter des modifications - tous dessins et informations contenus dans ce plan ne peuvent être reproduits ou utilisés sans autorisation préalable</small>				12/04/2010
PR DE KABELHALTER PROFIL					
PR EN CABLE SUPPORT EXTRUSION					
PR FR PROFIL GOULOTTE PORTE CABLE	DESIGNATION	PROF GOULOTTE PORT CABL	CODE	D044819-00	C

BENALU

PR ES PERFIL MARCO FIJO PUERTA OSCILANTE	<small>nous nous réservons le droit d'apporter des modifications - tous dessins et informations contenus dans ce plan ne peuvent être reproduits ou utilisés sans autorisation préalable</small>				29/12/2010
PR DE RAHMENPROFIL PENDELKLAPPE					
PR EN DOOR FRAME SECTION					
PR FR PROFIL CADRE FIXE POS	DESIGNATION	PROF CAD FIX POS	CODE	D044835-00	A

© Benalu - Reproduction interdite



PR ES PERFIL INFERIOR HOJA PUERTA OSCILANTE

PR DE UNTERES FLÜGELTÜRPROFIL

PR EN LOWER OSCILLATING DOOR SECTION

PR FR PROFIL INFÉRIEUR VANTAIL POS

nous nous réservons à tout moment le droit d'apporter des modifications - tous dessins et informations contenus dans ce plan ne peuvent être reproduits ou utilisés sans autorisation préalable

29/12/2010


DESIGNATION

PROFIL INF VANT POS

CODE

D044836-00

A



PR ES PERFIL TRAVESANO INFERIOR CUADRO PUERTA UNIVERSAL GV

PR DE UNTERES PROFIL TRAVERSE UNIVERSALTÜR

PR EN LOWER FRAMERAIL PROFILE UNIVERSAL DOOR

PR FR PROFIL TRAVERSE INFÉRIEURE CADRE PU GV

nous nous réservons à tout moment le droit d'apporter des modifications - tous dessins et informations contenus dans ce plan ne peuvent être reproduits ou utilisés sans autorisation préalable

30/12/2010

DESIGNATION

PROF TRAV INF CAD PU GV

CODE


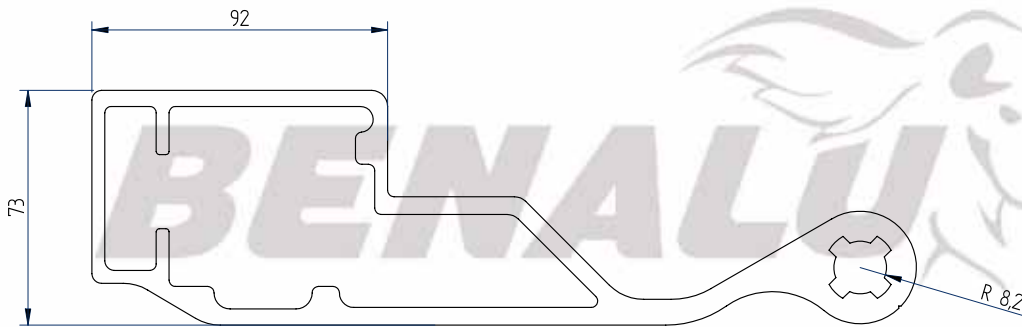
D046141-00

A

PR ES MONTANTE MARCO PUERTA UNIVERSAL GV	<small>nous nous réservons à tout moment le droit d'apporter des modifications - tous dessins et informations contenus dans ce plan ne peuvent être reproduits ou utilisés sans autorisation préalable</small>			<small>30/12/2010</small>	
PR DE PFOSTENRAHMEN UNIVERSALTÜR GV					
PR EN POST FRAME UNIVERSAL DOOR GV					
PR FR MONTANT CADRE PU GV					
DESIGNATION	PROF TRAV CAD FIX PU TP GV V2007	CODE	0046142-00	A	

PR ES TRAVESANO INFERIOR CUADRO OSCILANTE PUERTA UNIVERSAL GV	<small>nous nous réservons à tout moment le droit d'apporter des modifications - tous dessins et informations contenus dans ce plan ne peuvent être reproduits ou utilisés sans autorisation préalable</small>			<small>30/12/2010</small>	
PR DE UNTERE TRAVERSE PENDELKLAPPE UNIVERSAL TÜR					
PR EN LOWER CROSS MEMBER OSCILLATING FRAME UNIVERSAL DOOR					
PR FR TRAVERSE INFERIEURE CADRE OSCILLANT PU GV					
DESIGNATION	PROF TRAV INF CAD OSC PU GV	CODE	0046143-00	A	

© Benalu - Reproduction interdite



PR ES MONTANTE MARCO OSCILANTE PUERTA UNIVERSAL GV

PR DE PFOSTEN PENDELKLAPPE



PR EN POST OSCILLATING UNIVERSAL DOOR GV

PR FR MONTANT CADRE OSCILLANT PU GV

Nous nous réservons à tout moment le droit d'apporter des modifications - Tous dessins et informations contenus dans ce plan ne peuvent être reproduits ou utilisés sans autorisation préalable

30/12/2010

DESIGNATION	PROF MONT VAD OSC PU GV	CODE	D046144-00	E
-------------	-------------------------	------	------------	---



PR ES PERFIL INTEGRADO HOJA DE PUERTA

PR DE INTEGRIERTES TÜRLÜGEL PROFIL

PR EN INTEGRATED DOOR PANEL PROFILE FFM


PR FR PROFIL VANTAIL PORTE PLAQUEE FFM

Nous nous réservons à tout moment le droit d'apporter des modifications - Tous dessins et informations contenus dans ce plan ne peuvent être reproduits ou utilisés sans autorisation préalable

21/05/2010

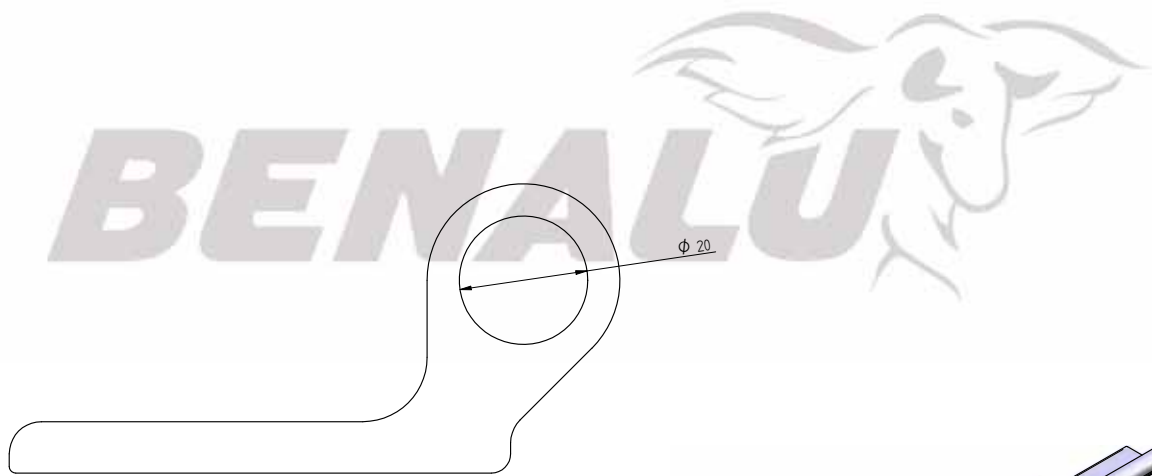
DESIGNATION	PROF VANT PORT PLAQUEE GV	CODE	D046926-00	A
-------------	---------------------------	------	------------	---

© Benalu - Reproduction interdite



PR ES PERFIL INTEGRADO BISAGRA DE PUERTA
PR DE INTEGRIERTES TÜRSCHARNIER PROFIL
PR EN INTEGRATED DOOR HINGE PROFILE FFM
PR FR PROFIL PENTURE PORTE PLAQUE FFM


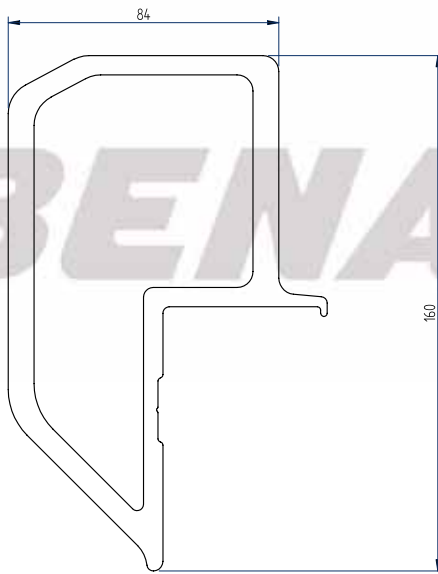
<small> nous nous réservons à tout moment le droit d'apporter des modifications - tous dessins et informations contenus dans ce plan ne peuvent être reproduits ou utilisés sans autorisation préalable</small>		<small>21/05/2010</small>	
DESIGNATION	PROF PENT PORT PLAQUEE GV	CODE	D046927-00 A



PR ES PERFIL INTEGRADO BISAGRA DE HOJA DE PUERTA
PR DE INTEGRIERTES FLÜGELSCHARNIER PROFIL
PR EN INTEGRATED DOOR PANEL HINGE PROFILE FFM
PR FR PROFIL PENTURE VANTAIL PLAQUE

<small> nous nous réservons à tout moment le droit d'apporter des modifications - tous dessins et informations contenus dans ce plan ne peuvent être reproduits ou utilisés sans autorisation préalable</small>		<small>21/05/2010</small>	
DESIGNATION	PROF PENT VANT PLAQUE GV	CODE	D046928-00 A

© Benalu - Reproduction interdite



PR ES PERFIL INTEGRADO TRAVESAÑO SUPERIOR DE PUERTA

PR DE INTEGRIERTES OBERES TÜRTRAVERSENPROFIL FFM

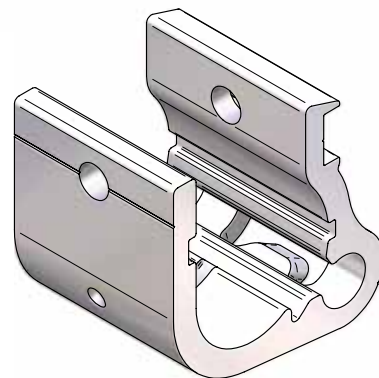
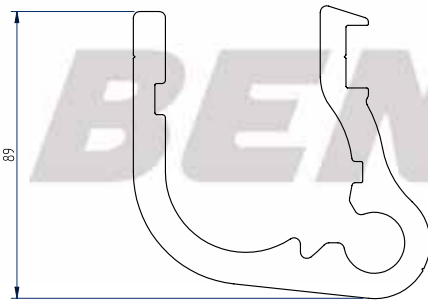
PR EN INTEGRATED DOOR UPPER CROSS MEMBER FFM

PR FR TRAVERSE SUPERIEURE PORTE PLAQUEE FFM

nous nous réservons à tout moment le droit d'apporter des modifications - tous dessins et informations contenus dans ce plan ne peuvent être reproduits ou utilisés sans autorisation préalable

30/12/2010

DESIGNATION	PROF TRAV SUP PORT PLAQUEE GV	CODE	D047003-00	B
-------------	-------------------------------	------	------------	---



PR ES SOPORTE INFERIOR CIERRE PUERTA \varnothing 48,3

PR DE UNTERE LAGERUNG FÜR TÜRVERSCHLUSS \varnothing 48,3

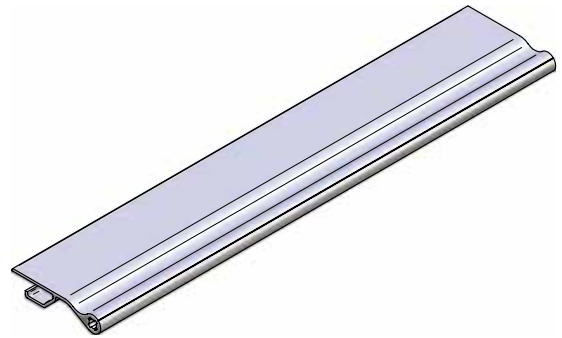

PR EN INFERIOR BEARING CLOSING SYSTEM \varnothing 48,3

PR FR PALIER INFERIEUR VERROU PORTE/ARBRE \varnothing 48,3

nous nous réservons à tout moment le droit d'apporter des modifications - tous dessins et informations contenus dans ce plan ne peuvent être reproduits ou utilisés sans autorisation préalable

29/12/2010

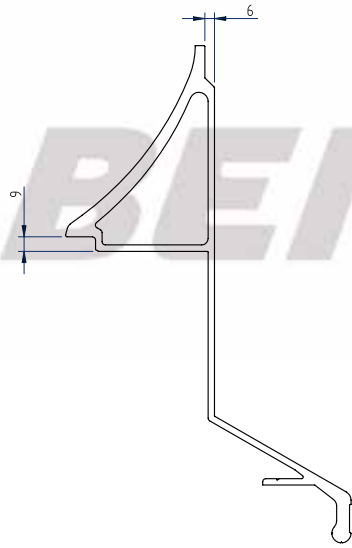
DESIGNATION	USINAGE PROF PAL INF VERR PU 2007	CODE	D048055-00	B
-------------	-----------------------------------	------	------------	---



PR ES MONTANTE MARCO CASQUILLO
PR DE SCHARNIER PFOSTEN
PR EN POST FOR DOOR HINGE
PR FR MONTANT CADRE PENTURE

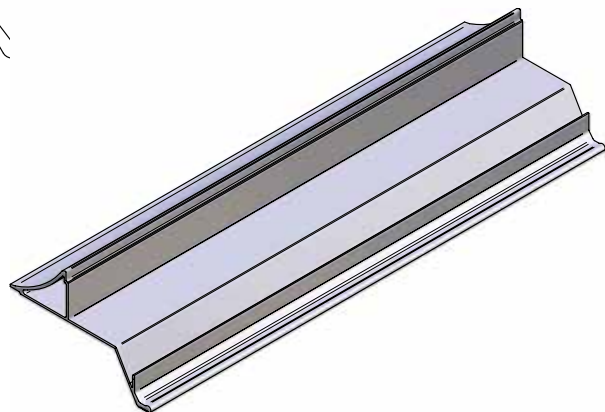
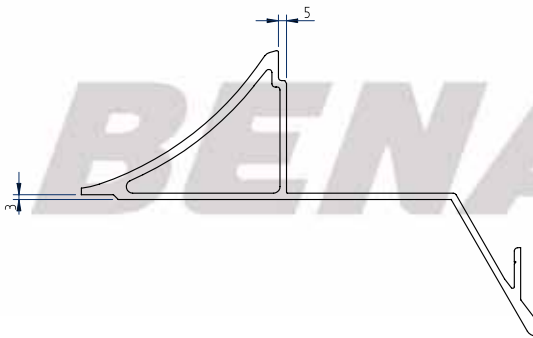
<small>nous nous réservons à tout moment le droit d'apporter des modifications - tous desails et informations contenus dans ce plan ne peuvent être reproduits ou utilisés sans autorisation préalable</small>		<small>30/12/2010</small>	
DESIGNATION	PROF MONT P2V	CODE	0049047-00 C

REF	DESCRIPTION	DESCRIPTION	BESCHREIBUNG	DESCRIPCIÓN	PAGE
D00422100	BAS CAISSE FNL F10C6	LOWER RAIL SECTION FNL F10C6	UNTERGURTPROFIL F10C6	PERFIL INFERIOR CAJA FNL F10C6	86
D00424800	BAS DE CAISSE FNL F5C3	LOWER RAIL SECTION FNL F5C3	UNTERGURTPROFIL F5C3	PERFIL INFERIOR CAJA FNL F5C3	
D00431000	BAS CAISSE JUMBOLINER	LOWER RAIL SECTION JUMBOLINER	UNTERGURTPROFIL	PERFIL INFERIOR CAJA JUMBOLINER	87
D00517100	RIVE INFERIEURE TP FACE LATERALE 6005AR26	LOWER SIDE RAIL PROFILE FOR SIDE WALL 6005AR26	UNTERGURTPROFIL SEITENWAND 6005AR26	PERFIL LATERAL INFERIOR LATERAL 6005AR26	
D00538400	RIVE EXTERIEURE INFERIEURE 6005AR26	LOWER SIDE RAIL PROFILE 6005AR26	UNTERGURTPROFIL 6005AR26	PERFIL LATERAL EXTERIOR INFERIOR 6005AR26	88
D00541400	PROFIL RIVE INFERIEURE CAISSE MOBILE 6005A	LOWER SIDE RAIL PROFILE BULKBOX 6005A	OBERGURTPROFIL BULKBOX 6005A	PERFIL LATERAL INFERIOR CAJA MOBIL 6005A	
D00548100	RIVE INFERIEURE TP FACE LATERALE RENFORCE	LOWER SIDE RAIL PROFILE FOR REINFORCED SIDE WALL	VERSTÄRKTES UNTERGURTPROFIL SEITENWAND	PERFIL LATERAL INFERIOR TP LATERAL REFORZADO	89
D00565100	BAS CAISSE FNL F8C4	LOWER RAIL SECTION FNL F8C4	UNTERGURTPROFIL F8C4	PERFIL INFERIOR CAJA FNL F8C4	
D00588000	BAS CAISSE ULTRACUBE PALET	LOWER RAIL SECTION ULTRACUBE PALLET	UNTERGURTPROFIL ULTRACUBE	PERFIL INFERIOR CAJA ULTRACUBE PALET	90
D04481100	BAS CAISSE F8C4 SIDERALE	LOWER RAIL SECTION F8C4 SIDERALE	UNTERGURTPROFIL F8C4 SIDERALE	PERFIL INFERIOR CAJA F8C4 SIDERALE	
D04481600	PROFIL INFERIEUR CAISSE OPTILINER	LOWER RAIL SECTION OPTILINER	UNTERGURTPROFIL MUDE OPTILINER	PERFIL INFERIOR CAJA OPTILINER	91
D04691300	PROFIL RIVE INFERIEUR JUMBOLINER	LOWER RAIL PROFILE JUMBOLINER	UNTERGURTPROFIL JUMBOLINER	PERFIL LATERAL INFERIOR JUMBOLINER	




PR ES PERFIL INFERIOR CAJA FNL F10C6
PR DE UNTERGURTPROFIL F10C6
PR EN LOWER RAIL PROFILE FNL F10C6
PR FR BAS CAISSE FNL F10C6

<small>nous nous réservons à tout moment le droit d'apporter des modifications - tous dessins et informations contenus dans ce plan ne peuvent être reproduits ou utilisés sans autorisation préalable</small>		30/12/2010	
DESIGNATION	PROF INF CAISSE TP FNL F10C6	CODE	D004221-00 C



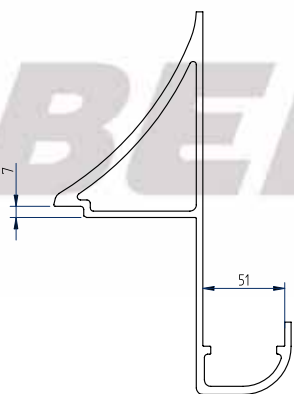
PR ES PERFIL INFERIOR CAJA FNL F5C3 LG9520
PR DE UNTERGURTPROFIL F5C3 LG9520
PR EN LOWER RAIL PROFILE FNL F5C3
PR FR BAS DE CAISSE FNL F5C3

<small>nous nous réservons à tout moment le droit d'apporter des modifications - tous dessins et informations contenus dans ce plan ne peuvent être reproduits ou utilisés sans autorisation préalable</small>		30/12/2010	
DESIGNATION	PROF INF CAIS ALS FNL F5C3	CODE	D004248-00 C



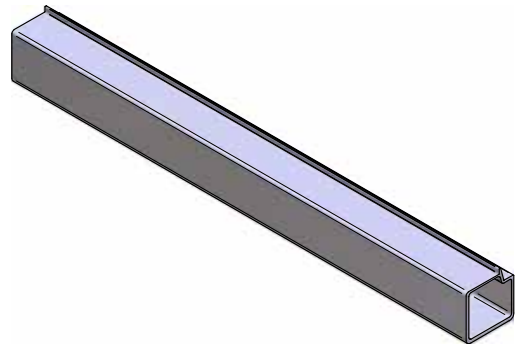
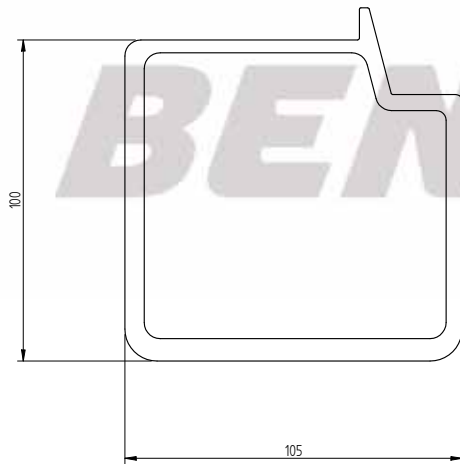
PR ES PERFIL INFERIOR CAJA JUMBOLINER <2008
PR DE UNTERGURTPROFIL JUMBOLINER <2008
PR EN LOWER RAIL PROFILE JUMBOLINER <2008
PR FR BAS CAISSE JUMBOLINER<2008

<small>tous droits réservés à tout moment le droit d'apporter des modifications - tous dessins et informations contenus dans ce plan ne peuvent être reproduits ou utilisés sans autorisation préalable</small>		<small>30/12/2010</small>	
DESIGNATION	BAS CAISSE FFM AVANT 2008	CODE	0004310-00 A



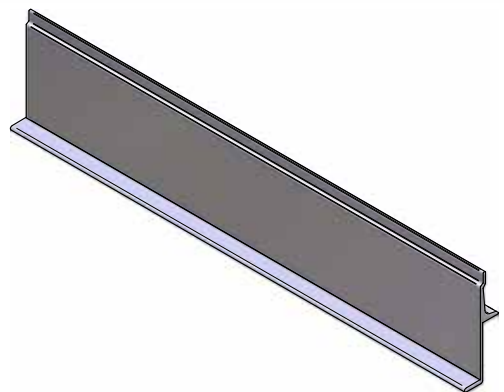
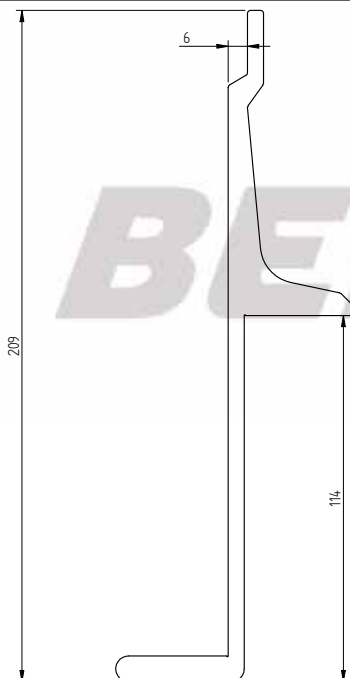
PR ES PERFIL LATERAL INFERIOR LATERAL
PR DE UNTERGURTPROFIL SEITENWAND
PR EN LOWER SIDE RAIL PROFILE FOR SIDE WALL
PR FR RIVE INFERIEURE TP FACE LATERALE

<small>tous droits réservés à tout moment le droit d'apporter des modifications - tous dessins et informations contenus dans ce plan ne peuvent être reproduits ou utilisés sans autorisation préalable</small>		<small>30/12/2010</small>	
DESIGNATION	PROF RIV INF TP FL	CODE	0005171-00 A



PR ES PERFIL LATERAL EXTERIOR INFERIOR 6005AR26
PR DE UNTERGURTPROFIL 6005AR26
PR EN LOWER SIDE RAIL PROFILE 6005AR26
PR FR RIVE EXTERIEURE INFERIEURE 6005AR26

<small>Nous nous réservons à tout moment le droit d'apporter des modifications - Tous dessins et informations contenus dans ce plan ne peuvent être reproduits ou utilisés sans autorisation préalable</small>		18/02/2010	
DESIGNATION	PROF RIV EXTR INF	CODE	D005384-00 A



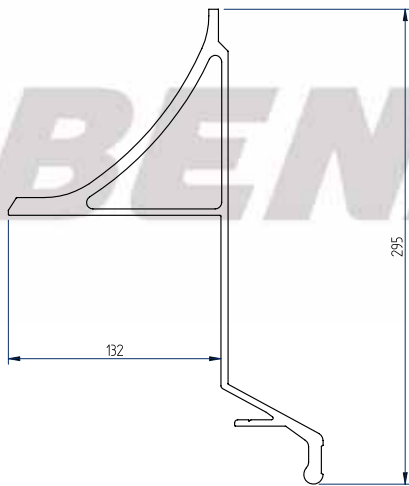
PR ES PERFIL LATERAL INFERIOR CAJA MOBIL 6005A
PR DE OBERGURTPROFIL BULKBOX 6005A
PR EN LOWER SIDE RAIL PROFILE BULKBOX 6005A
PR FR PROFIL RIVE INFERIEURE CAISSE MOBILE 6005A

<small>Nous nous réservons à tout moment le droit d'apporter des modifications - Tous dessins et informations contenus dans ce plan ne peuvent être reproduits ou utilisés sans autorisation préalable</small>		19/02/2010	
DESIGNATION	PROF RIV INF CMB	CODE	D005414-00 A

PR ES PERFIL LATERAL INFERIOR TP LATERAL REFORZADO			
PR DE VERSTÄRKTES SEITENWANDUNTERGURTPROFIL			
PR EN LOWER SIDE RAIL PROFILE FOR REINFORCED SIDE WALL			
PR FR RIVE INFÉRIEURE TP FACE LATÉRALE RENFORCE			
<small>nosus réservés à tout moment le droit d'apporter des modifications - tous dessins et informations contenus dans ce plan ne peuvent être reproduits ou utilisés sans autorisation préalable</small>			
DESIGNATION	PROF RIV INF TP FL RENF	CODE	D005481-00
			30/12/2010
			A

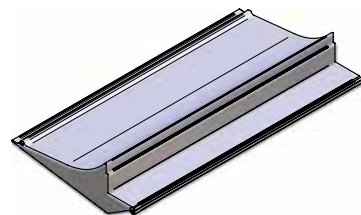
PR ES PERFIL INFERIOR CAJA FNL F8C4			
PR DE UNTERGURTPROFIL F8C4			
PR EN LOWER RAIL PROFILE FNL F8C4			
PR FR BAS CAISSE FNL F8C4			
<small>nosus réservés à tout moment le droit d'apporter des modifications - tous dessins et informations contenus dans ce plan ne peuvent être reproduits ou utilisés sans autorisation préalable</small>			
DESIGNATION	PROF INF CAISSE TP FNL F8C4	CODE	D005651-00
			30/12/2010
			C

© Benalu - Reproduction interdite



PR ES PERFIL INFERIOR CAJA ULTRACUBE
PR DE UNTERGURTPROFIL ULTRACUBE
PR EN LOWER RAIL PROFILE ULTRACUBE
PR FR BAS CAISSE ULTRACUBE

<small>nous nous réservons à tout moment le droit d'apporter des modifications - Tous dessins et informations contenus dans ce plan ne peuvent être reproduits ou utilisés sans autorisation préalable</small>		30/12/2010	
DESIGNATION	PROF INF CAIS ALS PALET	CODE	D005880-00 C



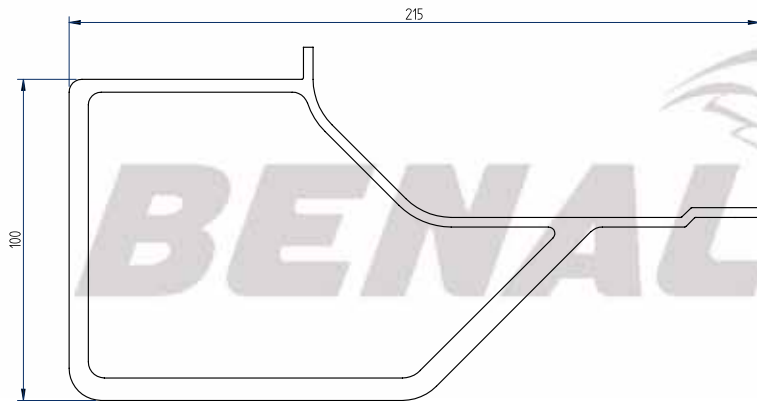
PR ES PERFIL INFERIOR CAJA F8C4 SIDERALE
PR DE MULDE F8C4 SIDERALE
PR EN LOWER PART PROFILE F8C4 SIDERALE
PR FR BAS CAISSE F8C4 SIDERALE

<small>nous nous réservons à tout moment le droit d'apporter des modifications - Tous dessins et informations contenus dans ce plan ne peuvent être reproduits ou utilisés sans autorisation préalable</small>		30/12/2010	
DESIGNATION	PROF BAS CAIS SID F8 C4	CODE	D044811-00 D

PR ES PERFIL INFERIOR CAJA OPTILINER	<small>Nous nous réservons à tout moment le droit d'apporter des modifications - Tous dessins et informations contenus dans ce plan ne peuvent être reproduits ou utilisés sans autorisation préalable</small>			30/12/2010	
PR DE UNTERGURT PROFIL MUDE OPTILINER					
PR EN LOWER PROFILE BODY OPTILINER					
PR FR PROFIL INFERIEUR CAISSE OPTILINER	DESIGNATION	PROF INF CAIS CHAMP	CODE	0044816-00	D

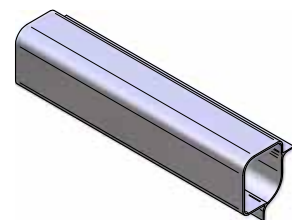
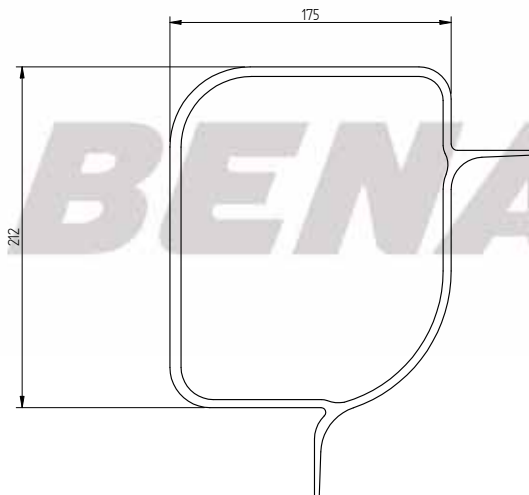
PR ES PERFIL LATERAL INFERIOR JUMBOLINER	<small>Nous nous réservons à tout moment le droit d'apporter des modifications - Tous dessins et informations contenus dans ce plan ne peuvent être reproduits ou utilisés sans autorisation préalable</small>			30/12/2010	
PR DE UNTERGURTPROFIL JUMBOLINER					
PR EN LOWER RAIL PROFILE JUMBOLINER					
PR FR PROFIL RIVE INFERIEUR JUMBOLINER	DESIGNATION	PROF BAS CAISSE FFM MOD2007	CODE	0046913-00	B

REF	DESCRIPTION	DESCRIPTION	BESCHREIBUNG	DESCRIPCIÓN	PAGE
D00537600	RIVE EXTERIEURE SUPERIEUR 6005AR26	UPPER OUTER RAIL SECTION 6005AR26	OBEGURTPROFIL 6005AR26	TRAVESAÑO SUPERIOR EXTERIOR 6005AR26	94
D03078200	MONTANT ANG 6082R31	ANGLE POST 6082R31	ECKPFOSTEN 6082R31	MONTANTE ANGULO 6082R31	



PR ES TRAVESAÑO SUPERIOR EXTERIOR
PR DE OBERGURTPROFIL
PR EN UPPER OUTER RAIL SECTION
PR FR RIVE EXTERIEURE SUPERIEURE

Nous nous réservons à tout moment le droit d'apporter des modifications - Tous dessins et informations contenus dans ce plan ne peuvent être reproduits ou utilisés sans autorisation préalable.		30/12/2010		
DESIGNATION	PROF RIV EXTR SUP	CODE	D005376-00	A



PR ES MONTANTE ANGULO 6082R31
PR DE ECKPFOSTEN 6082R31
PR EN ANGLE POST 6082R31
PR FR MONTANT ANG 6082R31

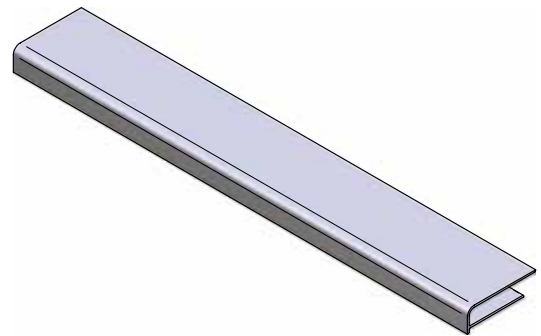

Nous nous réservons à tout moment le droit d'apporter des modifications - Tous dessins et informations contenus dans ce plan ne peuvent être reproduits ou utilisés sans autorisation préalable.		16/02/2010		
DESIGNATION	PROF MONT ANG	CODE	D030782-00	B

REF	DESCRIPTION	DESCRIPTION	BESCHREIBUNG	DESCRIPCIÓN	PAGE
D03575900	PROFIL I 6082R28	I SECTION 6082R28	I-PROFIL 6082R28	PERFIL I 6082R28	95

PR ES PERFIL I 120x100 6082R28	<small>nous nous réservons à tout moment le droit d'apporter des modifications - tous droits et informations contenus dans ce plan ne peuvent être reproduits ou utilisés sans autorisation préalable</small> 18/02/2010		
PR DE I-PROFIL 120x100 6082R28			
PR EN I SECTION 120x100 6082R28			
PR FR PROFIL I 120x100 6082R28			
DESIGNATION	profil I120X100X100	CODE	D035759-00 A


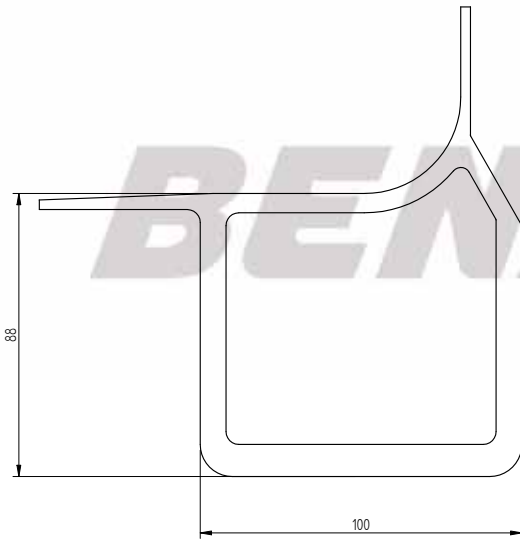
© Benalu - Reproduction interdite

REF	DESCRIPTION	DESCRIPTION	BESCHREIBUNG	DESCRIPCIÓN	PAGE
D00507400	MONTANT LIAISON JUMBOLINER	LINK POST JUMBOLINER	VERBINDUNGSPFOSTEN JUMBOLINER	MONTANTE DE ENLACE JUMBOLINER	98
D03600500	MONTANT ANGLE 6082R28	ANGLE POST 6082R28	ECKPFOSTEN 6082R28	MONTANTE ANGULO 6082R28	
D03662700	PROFIL LIAISON FAV/FLAT	LINK SECTION FRONT WALL/ SIDE WALL	VERBINDUNGSPROFIL STIRNWAND/ SEITENWAND	PERFIL ENLACE FRONTAL/ LATERAL	99
D04511500	PROFIL LIAISON FDC/FAV SIDERALE	LINK SECTION FRONT WALL/ SIDE WALL SIDERALE	VERBINDUNGSPROFIL STIRNWAND/ SEITENWAND SIDERALE	PERFIL ENLACE FRONTAL/ LATERAL SIDERALE	




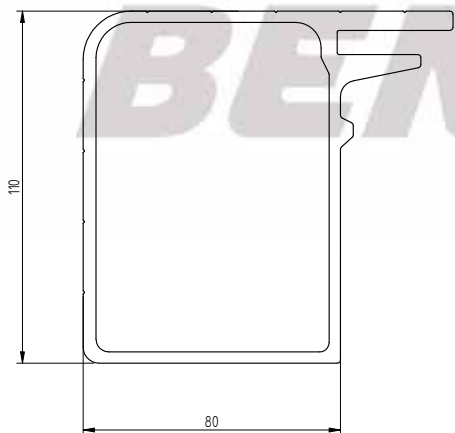
PR ES MONTANTE DE ENLACE JUMBOLINER
PR DE VERBINDUNGSPFOSTEN JUMBOLINER
PR EN LINK POST JUMBOLINER
PR FR MONTANT LIAISON JUMBOLINER

<small>Nous nous réservons à tout moment le droit d'apporter des modifications - Tous dessins et informations contenus dans ce plan ne peuvent être reproduits ou utilisés sans autorisation préalable.</small>		<small>30/12/2010</small>	
DESIGNATION	PROF MONT LIAIS F AVT FFM CHP	CODE	D005074-00 A



PR ES MONTANTE ANGULO 6082R28
PR DE ECKPFOSTEN 6082R28
PR EN ANGLE POST 6082R28
PR FR MONTANT ANGLE 6082R28

<small>Nous nous réservons à tout moment le droit d'apporter des modifications - Tous dessins et informations contenus dans ce plan ne peuvent être reproduits ou utilisés sans autorisation préalable.</small>		<small>19/02/2010</small>	
DESIGNATION	MONTANT D'ANGLE	CODE	D036005-00 A



PR ES PERFIL ENLACE FRONTAL/LATERAL

PR DE VERBINDUNGSPROFIL STIRNWAND/ SEITENWAND


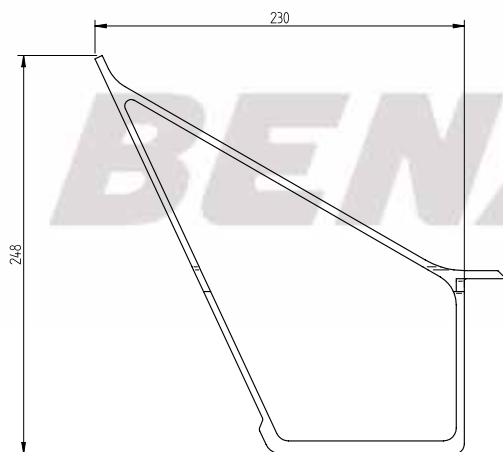
PR EN LINK SECTION FRONT WALL/ SIDE WALL

PR FR PROFIL LIAISON FAV/FLAT A

tous nos réserves à tout moment le droit d'apporter des modifications - tous dessins et informations contenus dans ce plan ne peuvent être reproduits ou utilisés sans autorisation préalable

19/02/2010

DESIGNATION	PROF LIAIS FAV/FLAT CAIS ALS	CODE	D036627-00	B
-------------	------------------------------	------	------------	---



PR ES PERFIL ENLACE FRONTAL/LATERAL SIDERALE

PR DE VERBINDUNGSPROFIL STIRNWAND/ SEITENWAND SIDERALE

PR EN LINK SECTION FRONT WALL/ SIDE WALL SIDERALE

PR FR PROFIL LIAISON FDC/FAV SIDERALE

tous nos réserves à tout moment le droit d'apporter des modifications - tous dessins et informations contenus dans ce plan ne peuvent être reproduits ou utilisés sans autorisation préalable

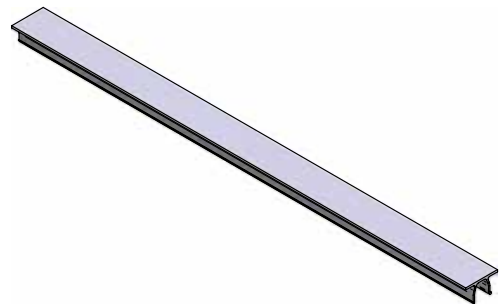

18/02/2010

DESIGNATION	PROFIL LIAISON FDC/FAV SIDERALE	CODE	D045115-00	C
-------------	---------------------------------	------	------------	---

REF	DESCRIPTION	DESCRIPTION	BESCHREIBUNG	DESCRIPCIÓN	PAGE
D00474400	TRAV TUBE PLAT	TUBE CROSS MEMBER PLATFORM	ROHR TRAVERSE PLATEAU	TRAVESAÑO TUBO PLATAFORMA	102
D00476000	PROFIL CLIP PLATEAU	CLIP SECTION PLATFORM	CLIP PROFIL PLATEAU	PERFIL CLIP PLATAFORMA	
D03777500	RIVE AVANT PLAT PLATE-FORME	FRONT CROSSMEMBER PROFILE PLATFORM	OBERGURTPROFIL PLATEAU	PERFIL FRONTAL PLATAFORMA	103
D03796200	PROFIL RIVE LATERAL PLATEAU	SIDE RAIL PROFILE PLATFORM	OBERGURTPROFIL PLATEAU	PERFIL LATERAL PLATAFORMA	
D03796600	PROFIL LATERAL PLATEAU	SIDE RAIL PROFILE PLATFORM	OBERGURTPROFIL PLATEAU	LARGUERO LATERAL PLATAFORMA	104
D03796700	RIVE ARRIERE PLATEAU	REAR CROSSMEMBER PROFILE PLATFORM	HINTERES OBERGURTPROFIL PLATEAU	PERFIL TRASERO PLATAFORMA	



PR ES TRAVESAÑO TUBO PLATAFORMA	<small>nous nous réservons à tout moment le droit d'apporter des modifications - tous dessins et informations contenus dans ce plan ne peuvent être reproduits ou utilisés sans autorisation préalable</small>			30/12/2010	
PR DE ROHR TRAVERSE PLATEAU					
PR EN TUBE CROSS MEMBER PLATFORM					
PR FR TRAV TUBE PLAT	DESIGNATION	PROFIL TRAV TUB PL	CODE	0004744-00	A

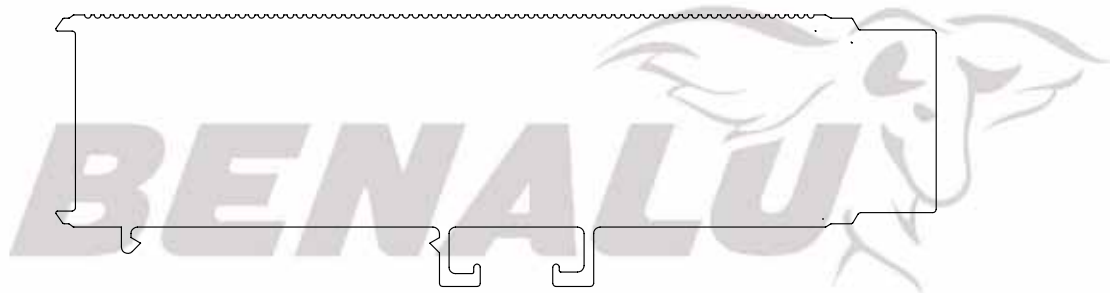


PR ES PERFIL CLIP PLATAFORMA	<small>nous nous réservons à tout moment le droit d'apporter des modifications - tous dessins et informations contenus dans ce plan ne peuvent être reproduits ou utilisés sans autorisation préalable</small>			30/12/2010	
PR DE CLIP PROFIL PLATEAU					
PR EN CLIP SECTION PLATFORM					
PR FR PROFIL CLIP PLATEAU	DESIGNATION	PROFIL CLIP PL	CODE	0004760-00	B

PR ES PERFIL FRONTAL PLATAFORMA	Nous nous réservons à tout moment le droit d'apporter des modifications - tous dessins et informations contenus dans ce plan ne peuvent être reproduits ou utilisés sans autorisation préalable.			30/12/2010	
PR DE OBERGURTPROFIL PLATEAU	DESIGNATION	RIV AV PL PLATE-FORME	CODE	0037775-00	B
PR EN FRONT CROSSMEMBER PROFILE PLATFORM					
PR FR RIVE AVANT PLAT PLATEFORME					


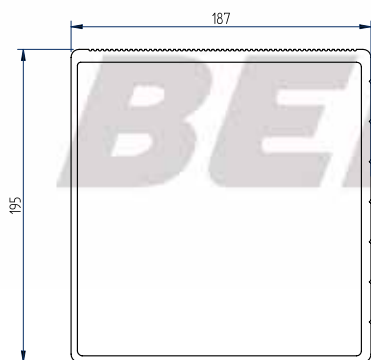
PR ES PERFIL LATERAL PLATAFORMA	Nous nous réservons à tout moment le droit d'apporter des modifications - tous dessins et informations contenus dans ce plan ne peuvent être reproduits ou utilisés sans autorisation préalable.			30/12/2010	
PR DE OBERGURTPROFIL PLATEAU	DESIGNATION	PROF RIV LAT PL PLATE	CODE	0037962-00	C
PR EN SIDE RAIL PROFILE PLATFORM					
PR FR PROFIL RIVE LATERAL PLATEAU					

© Benalu - Reproduction interdite



PR ES LARGUERO LATERAL PLATAFORMA
PR DE OBERGURTPROFIL PLATEAU
PR EN SIDE RAIL PROFILE PLATFORM
PR FR PROFIL LATERAL PLATEAU

<small>Nous nous réservons à tout moment le droit d'apporter des modifications - tous dessins et informations contenus dans ce plan ne peuvent être reproduits ou utilisés sans autorisation préalable</small>		<small>30/12/2010</small>	
DESIGNATION	PROF LAT PL PLATEFORME	CODE	D037966-00 D


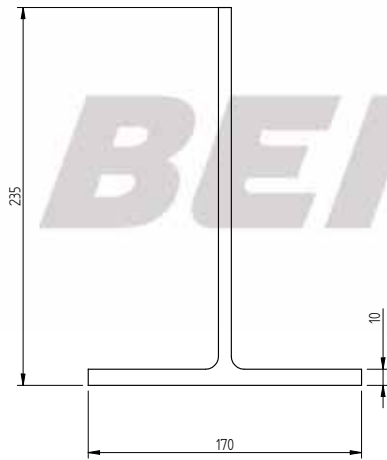


PR ES PERFIL TRASERO PLATAFORMA
PR DE HINTERES OBERGURTPROFIL PLATEAU
PR EN REAR CROSSMEMBER PROFILE PLATFORM
PR FR RIVE ARRIERE PLATEAU

<small>Nous nous réservons à tout moment le droit d'apporter des modifications - tous dessins et informations contenus dans ce plan ne peuvent être reproduits ou utilisés sans autorisation préalable</small>		<small>30/12/2010</small>	
DESIGNATION	RIVE AR PL PLATE FORME	CODE	D037967-00 A

© Benalu - Reproduction interdite

REF	DESCRIPTION	DESCRIPTION	BESCHREIBUNG	DESCRIPCIÓN	PAGE
D00453100	PROFIL T235/10 6005AR26	T SECTION 235/10 6005AR26	T-PROFIL 235/10 6005AR26	PERFIL T 235/10 6005AR26	106
D00551100	PROFIL T80/170/14 6005AR26	T SECTION 80/170/14 6005AR26	T-PROFIL 80/170/14 6005AR26	PERFIL T 80/170/14 6005AR26	
D03576000	PROFIL T 80X50X6	T SECTION 80X50X6	T-PROFIL 80X50X6	PERFIL T 80X50X6	107
D00550300	PROFIL T235/14 6005AR26	T SECTION T235/14 6005AR26	T-PROFIL 235/14 6005AR26	PERFIL T 235/14 6005AR26	



PR ES PERFIL T T235/10 6005AR26

PR DE T-PROFIL 235/10 6005AR26

PR EN T SECTION T235/10 6005AR26

PR FR PROFIL T235/10 6005AR26

nous nous réservons à tout moment le droit d'apporter des modifications - tous dessins et informations contenus dans ce plan ne peuvent être reproduits ou utilisés sans autorisation préalable


19/02/2010

DESIGNATION PROF T235 x 170 x 10

CODE

D004531-00

B



PR ES PERFIL T 80/170/14 6005AR26

PR DE T PROFIL 80/170/14 6005AR26

PR EN T SECTION 80/170/14 6005AR26

PR FR PROFIL T80/170/14 6005AR26

nous nous réservons à tout moment le droit d'apporter des modifications - tous dessins et informations contenus dans ce plan ne peuvent être reproduits ou utilisés sans autorisation préalable

30/12/2010

DESIGNATION PROFIL T80X170 EP8/14

CODE

D005511-00

B

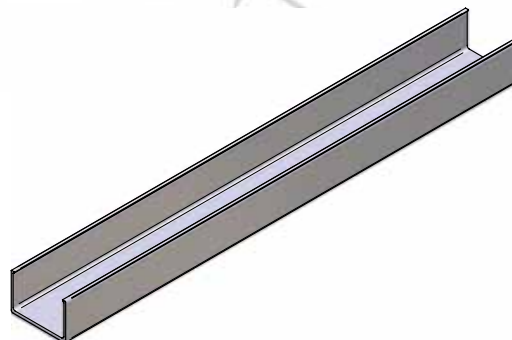
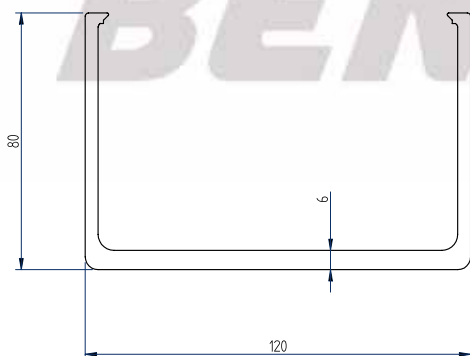
© Benalu - Reproduction interdite

PR ES PERFIL T 80X50X6	nous nous réservons à tout moment le droit d'apporter des modifications - tous dessins et informations contenus dans ce plan ne peuvent être reproduits ou utilisés sans autorisation préalable			19/02/2010
PR DE T-PROFIL 80X50X6	DESIGNATION	PROF T 80x50x6	CODE	0035760-00
PR EN T SECTION 80X50X6				
PR FR PROFIL T 80X50X6				

PR ES PERFIL T235/14 6005AR26	nous nous réservons à tout moment le droit d'apporter des modifications - tous dessins et informations contenus dans ce plan ne peuvent être reproduits ou utilisés sans autorisation préalable			30/12/2010
PR DE T PROFIL 235/14 6005AR26	DESIGNATION	profil T235x14	CODE	0005503-00
PR EN T PROFILE 235/14 6005AR26				
PR FR PROFIL T235/14 6005AR26				

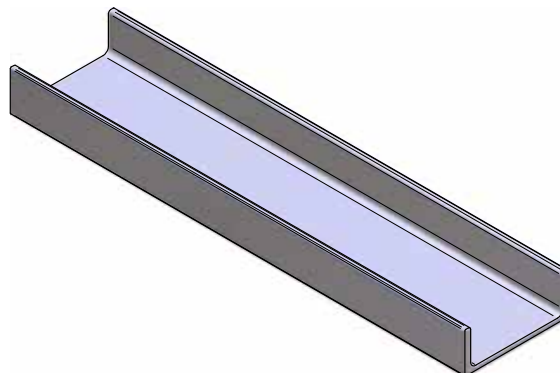
© Benalu - Reproduction interdite

REF	DESCRIPTION	DESCRIPTION	BESCHREIBUNG	DESCRIPCIÓN	PAGE
D00426400	PROFIL U120X80 RENFORCE	REINFORCED U SECTION 120X80	VERSTÄRKTES U-PROFIL 120X80	PERFIL U REFORZADO 120X80	110
D00447700	PROFIL U 228,6X88,9	U SECTION 228,6X88,9	U-PROFIL 228,6X88,9	PERFIL U 228,6X88,9	
D00459000	PROFIL U 120X100 EP9	U SECTION 120X100 EP9	U-PROFIL 120X100 EP9	PERFIL U 120X100 EP9	111
D00461200	PROFIL U127X70x3 6005AR26	U SECTION 127X70x3 6005AR26	U-PROFIL 127X70x3 6005AR26	PERFIL U 127X70x3 6005AR26	
D00464700	PROFIL U200X100 6082R28	U SECTION 200X100 6082R28	U-PROFIL 200X100 6082R28	PERFIL U 200X100 6082R28	112
D00490600	PROFIL U150x100 6005AR26	U SECTION 150x100 6005AR26	U-PROFIL 150x100 6005AR26	PERFIL U 150x100 6005AR26	
D00492200	PROFIL U 120X80 6005AR26	U SECTION 120X80 6005AR26	U-PROFIL 120X80 6005AR26	PERFIL U U 120X80 6005AR26	113
D00493000	PROFIL U 53X15 6005AR26	U SECTION 53X15 6005AR26	U-PROFIL 53X15 6005AR26	PERFIL U 53X15 6005AR26	
D00496500	PROFIL U 120X100 6005AR26	U-PROFILE 120X100 6005AR26	U-PROFIL 120X100 6005AR26	PERFIL U 120X100 6005AR26	114
D00511200	PROFIL U160X80X8 6005AR26	U SECTION 160X80X8 6005AR26	U-PROFIL 160X80X8 6005AR26	PERFIL U 160X80X8 6005AR26	
D00540600	PROFIL U 127X36 6005AR26	U SECTION 127X36 6005AR26	U-PROFIL 127X36 6005AR26	PERFIL U 127X36 6005AR26	115
D00577500	PROFIL U 120X100 6005AR26	U SECTION 120X100 6005AR26	U-PROFIL 120X100 6005AR26	PERFIL U 120X100 6005AR26	
D00585600	PROFIL U140X55 RENFORCE	REINFORCED U SECTION 140X55	VERSTÄRKTES U-PROFIL 140X55	PERFIL U REFORZADO U140X55	116
D00643700	PROFIL U 25X40 EP2.5	U SECTION 25X40 EP2.5	U-PROFIL 25X40 EP2.5	PERFIL U 25X40 EP2.5	
D03015400	PROFIL U80X40X5 6005AR26	U SECTION 80X40X5 6005AR26	U-PROFIL 80X40X5 6005AR26	PERFIL U 80X40X5 6005AR26	117
D03060800	PROFIL U120X85 RENFORCE	REINFORCED U SECTION 120X85	VERSTÄRKTES U-PROFIL 120X85	PERFIL U REFORZADO 120X85	
D03074700	PROFIL ENCAD PALPLANCHE 6060	SIDE WALL EXTRUSION CONNECTING SECTION 6060	SEITENWAND VERBINDUNGSPROFIL (GW) 6060	PERFIL DE CONNÉCTION LATÉRALES LISOS 6060	118
D03575400	PROFIL U60X32X5 6060R 19	U SECTION 60X32X5 6060R 19	U-PROFIL 60X32X5 6060R 19	PERFIL U 60X32X5 6060R 19	
D03575800	PROFIL U125X63X8 6005AR26	U SECTION 125X63X8 6005AR26	U-PROFIL 125X63X8 6005AR26	PERFIL U 125X63X8 6005AR26	119
D03576100	PROFIL U 54X32 EP2	U SECTION 54X32 EP2	U-PROFIL 54X32 EP2	PERFIL U 54X32 EP2	
D03744900	PROFIL U 132X85X3 6005AR26	U SECTION 132X85X3 6005AR26	U-PROFIL 132X85X3 6005AR26	PERFIL 132X85X3 6005AR26	120
D04130800	PROFIL U60x55x10 6082R31	U SECTION 60x55x10 6082R31	U-PROFIL 60x55x10 6082R31	PERFIL U 60x55x10 6082R31	




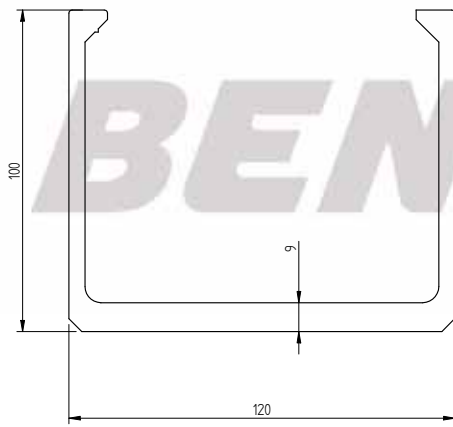
PR ES PERFIL U REFORZADO 120X80 LG2246
PR DE U VERSTÄRKTES PROFIL 120X80 LG2246
PR EN REINFORCED U PROFILE 120X80 LG2246
PR FR PROFIL U120X80 RENFORCE LG2246

<small> nous nous réservons à tout moment le droit d'apporter des modifications - Tous dessins et informations contenus dans ce plan ne peuvent être reproduits ou utilisés sans autorisation préalable</small>		<small>30/12/2010</small>		
DESIGNATION	PROF U 120x80 RENF	CODE	D004264-00	B




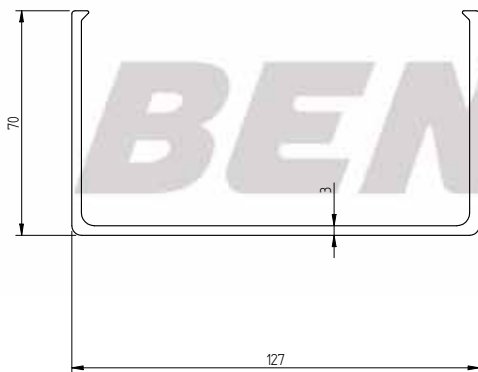
PR ES PERFIL U 228,6X88,9
PR DE U PROFIL 228,6X88,9
PR EN U PROFILE 228,6X88,9
PR FR PROFIL U 228,6X88,9

<small> nous nous réservons à tout moment le droit d'apporter des modifications - Tous dessins et informations contenus dans ce plan ne peuvent être reproduits ou utilisés sans autorisation préalable</small>		<small>19/02/2010</small>		
DESIGNATION	PROF U228.6x88.9	CODE	D004477-00	A





PR ES PERFIL U 120X100 EP9
PR DE U PROFIL 120X100 EP9
PR EN U PROFILE 120X100 EP9
PR FR PROFIL U 120X100 EP9

Nous nous réservons à tout moment le droit d'apporter des modifications - Tous dessins et informations contenus dans ce plan ne peuvent être reproduits ou utilisés sans autorisation préalable		19/02/2010		
DESIGNATION	PROF U120X100 RENF	CODE	D004590-00	A



PR ES PERFIL U 127X70x3 6005AR26
PR DE U PROFIL 127X70x3 6005AR26
PR EN U PROFILE 127X70x3 6005AR26
PR FR PROFIL U127X70x3 6005AR26

Nous nous réservons à tout moment le droit d'apporter des modifications - Tous dessins et informations contenus dans ce plan ne peuvent être reproduits ou utilisés sans autorisation préalable		19/02/2010		
DESIGNATION	PROF U 127x70x3	CODE	D004612-00	C



PR ES PERFIL U 200X100 6082R28

PR DE U PROFIL 200X100 6082R28

PR EN U PROFILE 200X100 6082R28

PR FR PROFIL U200X100 6082R28


DESIGNATION PROF U 200 x 100

CODE 0004647-00

A

nous nous réservons à tout moment le droit d'apporter des modifications - tous dessins et informations contenus dans ce plan ne peuvent être reproduits ou utilisés sans autorisation préalable

19/02/2010



PR ES PERFIL U 150x100 6005AR26

PR DE U PROFIL 150x100 6005AR26

PR EN U PROFILE 150x100 6005AR26

PR FR PROFIL U150x100 6005AR26


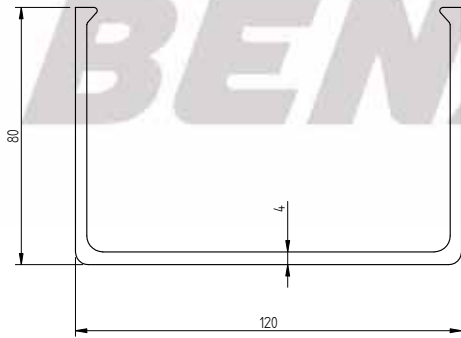
DESIGNATION PROF U 150 x 100

CODE 0004906-00

A

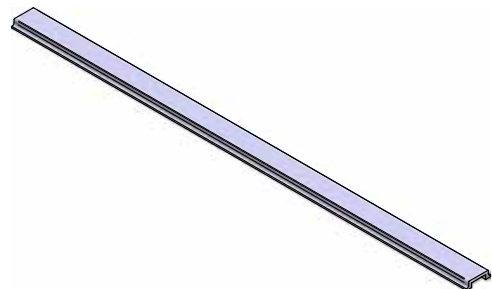
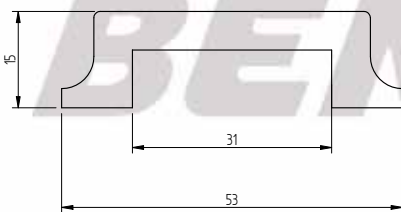
nous nous réservons à tout moment le droit d'apporter des modifications - tous dessins et informations contenus dans ce plan ne peuvent être reproduits ou utilisés sans autorisation préalable

19/02/2010



PR ES PERFIL U U 120X80 6005AR26
PR DE U PROFILE U 120X80 6005AR26
PR EN U PROFILE U 120X80 6005AR26
PR FR PROFIL U 120X80 6005AR26


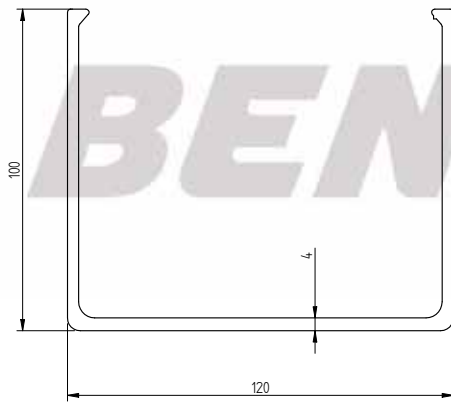
<small>Nous nous réservons à tout moment le droit d'apporter des modifications - tous dessins et informations contenus dans ce plan ne peuvent être reproduits ou utilisés sans autorisation préalable</small>		<small>19/02/2010</small>	
DESIGNATION	PROF U 120 x 80	CODE	D004922-00 A



PR ES PERFIL U 53X15 6005AR26
PR DE U PROFIL 53X15 6005AR26
PR EN U PROFILE 53X15 6005AR26
PR FR PROFIL U 53X15 6005AR26

<small>Nous nous réservons à tout moment le droit d'apporter des modifications - tous dessins et informations contenus dans ce plan ne peuvent être reproduits ou utilisés sans autorisation préalable</small>		<small>19/02/2010</small>	
DESIGNATION	PROF U 53 X 15	CODE	D004930-00 A

© Benalu - Reproduction interdite



PR ES PERFIL U 120X100 6005AR26

PR DE U PROFIL 120X100 6005AR26

PR EN U PROFILE 120X100 6005AR26

PR FR PROFIL U 120X100 6005AR26

Nous nous réservons à tout moment le droit d'apporter des modifications - Tous dessins et informations contenus dans ce plan ne peuvent être reproduits ou utilisés sans autorisation préalable

19/02/2010



DESIGNATION

PROFIL U 120X100

CODE

D004965-00

B



PR ES PERFIL U 160X80X8 6005AR26

PR DE U PROFIL 160X80X8 6005AR26

PR EN U PROFILE 160X80X8 6005AR26

PR FR PROFIL U160X80X8 6005AR26

Nous nous réservons à tout moment le droit d'apporter des modifications - Tous dessins et informations contenus dans ce plan ne peuvent être reproduits ou utilisés sans autorisation préalable

19/02/2010

DESIGNATION


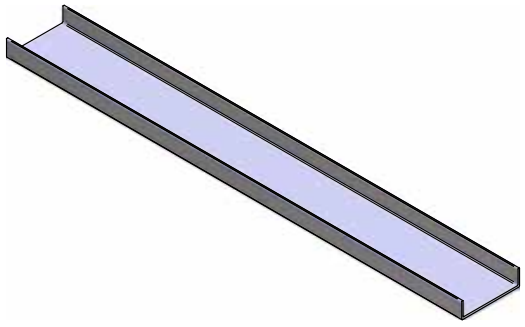
PROFIL U160x80x8

CODE

D005112-00

A

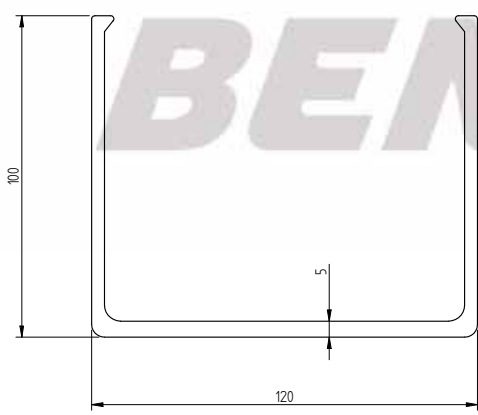

© Benalu - Reproduction interdite

BENALU

PR ES PERFIL U 127X36 6005AR26
PR DE U PROFIL 127X36 6005AR26
PR EN U PROFILE 127X36 6005AR26
PR FR PROFIL U 127X36 6005AR26

<small>nous nous réservons à tout moment le droit d'apporter des modifications - tous dessins et informations contenus dans ce plan ne peuvent être reproduits ou utilisés sans autorisation préalable</small>		<small>19/02/2010</small>	
DESIGNATION	PROF U127X36	CODE	0005406-00 A

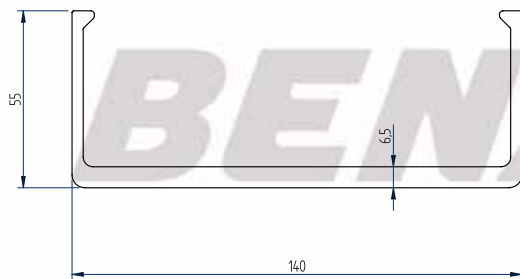



BENALU

PR ES PERFIL U 120X100 6005AR26
PR DE U PROFIL 120X100 6005AR26
PR EN U PROFILE 120X100 6005AR26
PR FR PROFIL U 120X100 6005AR26


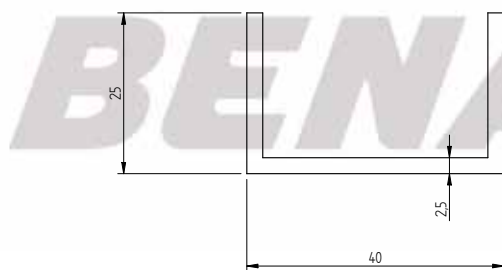
<small>nous nous réservons à tout moment le droit d'apporter des modifications - tous dessins et informations contenus dans ce plan ne peuvent être reproduits ou utilisés sans autorisation préalable</small>		<small>19/02/2010</small>	
DESIGNATION	PROF U 120 X 100	CODE	0005775-00 A

© Benalu - Reproduction interdite



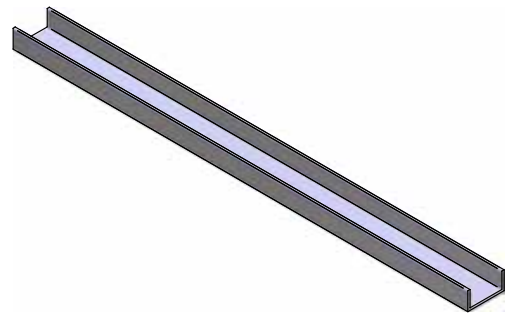
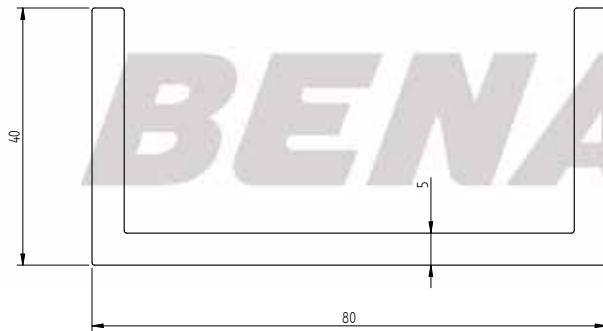
PR ES PERFIL U REFORZADO 140X55
PR DE VERSTÄRKES U PROFIL 140X55
PR EN REINFORCED U PROFILE 140X55
PR FR PROFIL U140X55 RENFORCE

<small> nous nous réservons à tout moment le droit d'apporter des modifications - Tous dessins et informations contenus dans ce plan ne peuvent être reproduits ou utilisés sans autorisation préalable</small>		<small>30/12/2010</small>	
DESIGNATION	PROF U RENF ALS PALET 140 x 55	CODE	D005856-00 A




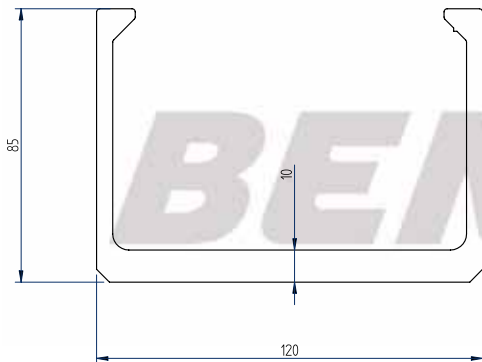
PR ES PERFIL U 25X40 EP2.5
PR DE U-PROFIL 25X40 EP2.5
PR EN U SECTION 25X40 EP2.5
PR FR PROFIL U 25X40 EP2.5

<small> nous nous réservons à tout moment le droit d'apporter des modifications - Tous dessins et informations contenus dans ce plan ne peuvent être reproduits ou utilisés sans autorisation préalable</small>		<small>18/02/2010</small>	
DESIGNATION	PROFIL U 25x40 EP2.5	CODE	D006437-00 A



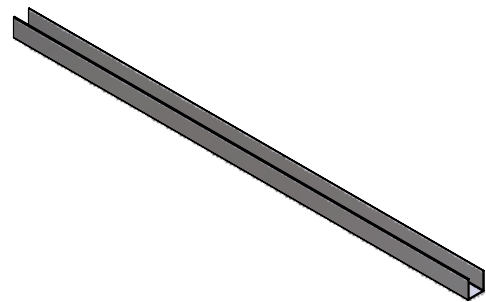

PR ES PERFIL U 80X40X5 6005AR26
PR DE U PROFIL 80X40X5 6005AR26
PR EN U PROFILE 80X40X5 6005AR26
PR FR PROFIL U80X40X5 6005AR26

<small>nous nous réservons à tout moment le droit d'apporter des modifications - tous dessins et informations contenus dans ce plan ne peuvent être reproduits ou utilisés sans autorisation préalable</small>		<small>19/02/2010</small>	
DESIGNATION	PROF U 80 X 40 X 5	CODE	0030154-00 B



PR ES PERFIL U REFORZADO 120X85
PR DE VERSTÄRKTES U PROFIL 120X85
PR EN REINFORCED U PROFILE 120X85
PR FR PROFIL U120X85 RENFORCE

<small>nous nous réservons à tout moment le droit d'apporter des modifications - tous dessins et informations contenus dans ce plan ne peuvent être reproduits ou utilisés sans autorisation préalable</small>		<small>30/12/2010</small>	
DESIGNATION	PROF U 120x85 RENF	CODE	0030608-00 A

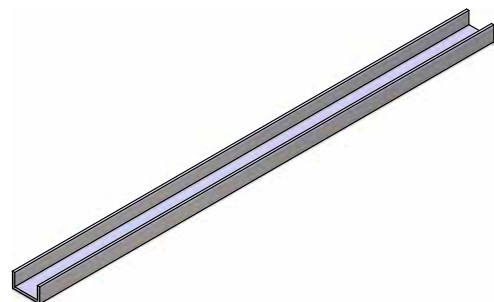



PR ES PERFIL DE CONNECCION LATERALES LISOS 6060
PR DE SEITENWAND VERBINDUNGSPROFIL (GW) 6060
PR EN SIDE WALL EXTRUSION CONNECTING SECTION 6060
PR FR PROFIL ENCAD PALPLANCHE 6060

nous nous réservons à tout moment le droit d'apporter des modifications - tous dessins et informations contenus dans ce plan ne peuvent être reproduits ou utilisés sans autorisation préalable

30/12/2010

DESIGNATION	PROF U RIDELLE 40x35.5 ep2.5	CODE	D030747-00	A
-------------	------------------------------	------	------------	---



PR ES PERFIL U 60X32X5 6060R 19
PR DE U PROFIL 60X32X5 6060R 19
PR EN U PROFILE 60X32X5 6060R 19
PR FR PROFIL U60X32X5 6060R 19

nous nous réservons à tout moment le droit d'apporter des modifications - tous dessins et informations contenus dans ce plan ne peuvent être reproduits ou utilisés sans autorisation préalable

12/04/2010

DESIGNATION	PROF U60X32X5	CODE	D035754-00	A
-------------	---------------	------	------------	---


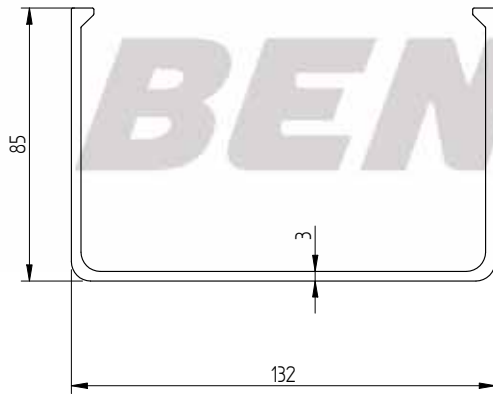
© Benalu - Reproduction interdite

BENALU

PR ES PERFIL U 125X63X8 6005AR26	<small>tous nos réservoirs à tout moment le droit d'apporter des modifications - tous dessins et informations contenus dans ce plan ne peuvent être reproduits ou utilisés sans autorisation préalable</small>			12/04/2010	
PR DE U PROFIL 125X63X8 6005AR26					
PR EN U PROFILE 125X63X8 6005AR26					
PR FR PROFIL U125X63X8 6005AR26					
DESIGNATION	PROF U125X63X8	CODE	0035758-00	A	

BENALU

PR ES PERFIL U 54X32 EP2	<small>tous nos réservoirs à tout moment le droit d'apporter des modifications - tous dessins et informations contenus dans ce plan ne peuvent être reproduits ou utilisés sans autorisation préalable</small>			19/02/2010	
PR DE U-PROFIL 54X32 EP2					
PR EN U SECTION 54X32 EP2					
PR FR PROFIL U 54X32 EP2					
DESIGNATION	PROFIL U 54X32X2	CODE	0035761-00	A	



PR ES PERFIL 132X85X3 6005AR26

PR DE U PROFIL 132X85X3 6005AR26

PR EN PROFILE 132X85X3 6005AR26

PR FR PROFIL U 132X85X3 6005AR26

Nous nous réservons à tout moment le droit d'apporter des modifications - tous dessins et informations contenus dans ce plan ne peuvent être reproduits ou utilisés sans autorisation préalable.

12/04/2010


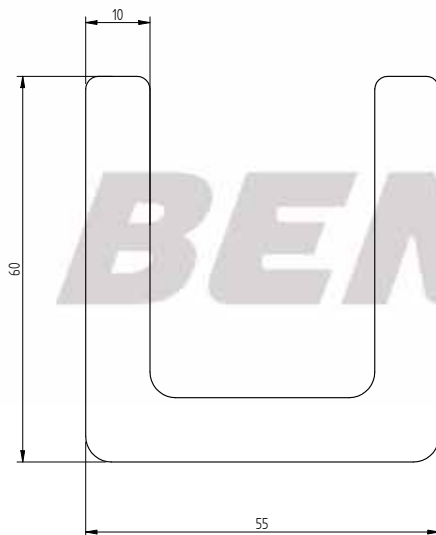
DESIGNATION

PROF U 132 X 85 X 3

CODE

D037449-00

A



PR ES PERFIL U 60x55x10 6082R31

PR DE U PROFIL 60x55x10 6082R31

PR EN U PROFILE 60x55x10 6082R31

PR FR PROFIL U60x55x10 6082R31

Nous nous réservons à tout moment le droit d'apporter des modifications - tous dessins et informations contenus dans ce plan ne peuvent être reproduits ou utilisés sans autorisation préalable.

19/02/2010

DESIGNATION

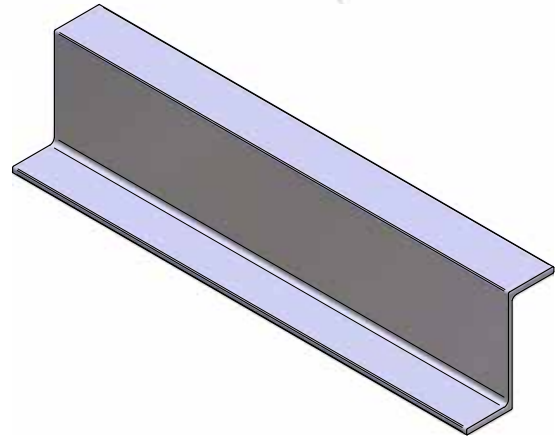
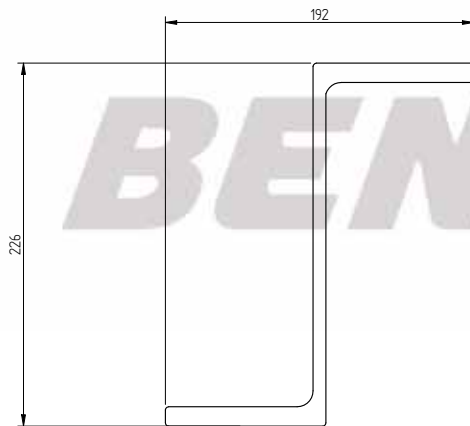
PROFIL U55x60x10

CODE

D041308-00

A

REF	DESCRIPTION	DESCRIPTION	BESCHREIBUNG	DESCRIPCIÓN	PAGE
D00460400	PROFIL Z 226 6005AR26	Z SECTION 226 6005AR26	Z-PROFIL 226 6005AR26	PERFIL U 226 6005AR26	122
D00498100	PROFIL Z 160 6005AR26	Z SECTION 160 6005AR26	Z-PROFIL 160 6005AR26	PERFIL Z 160 6005AR26	
D00510400	PROFIL Z 190/90 6005AR26	Z SECTION 190/90 6005AR26	Z-PROFIL 190/90 6005AR26	PERFIL Z 190/90 6005AR26	123
D00528700	PROFIL Z 114/60/80	Z SECTION 114/60/80	Z-PROFIL 114/60/80	PERFIL Z 114/60/80	
D00553800	PROFIL Z 200X80X50	Z SECTION 200X80X50	Z-PROFIL 200X80X50	PERFIL Z 200X80X50	124



PR ES PERFIL U 226 6005AR26

PR DE Z PROFIL 226 6005AR26

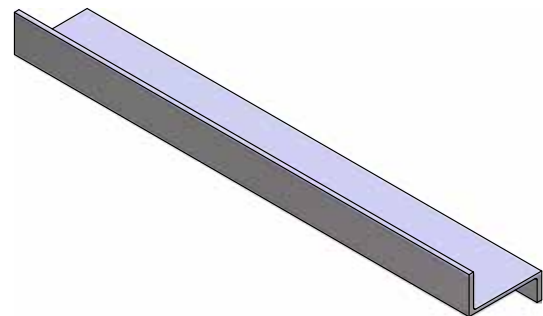

PR EN Z PROFILE 226 6005AR26

PR FR PROFIL Z 226 6005AR26

Nous nous réservons à tout moment le droit d'apporter des modifications - Tous dessins et informations contenus dans ce plan ne peuvent être reproduits ou utilisés sans autorisation préalable.

19/02/2010

DESIGNATION	PROF Z 226	CODE	D004604-00	B
-------------	------------	------	------------	---



PR ES PERFIL Z 160 6005AR26

PR DE Z PROFIL 160 6005AR26

PR EN Z PROFILE 160 6005AR26

PR FR PROFIL Z160 6005AR26

Nous nous réservons à tout moment le droit d'apporter des modifications - Tous dessins et informations contenus dans ce plan ne peuvent être reproduits ou utilisés sans autorisation préalable.

19/02/2010

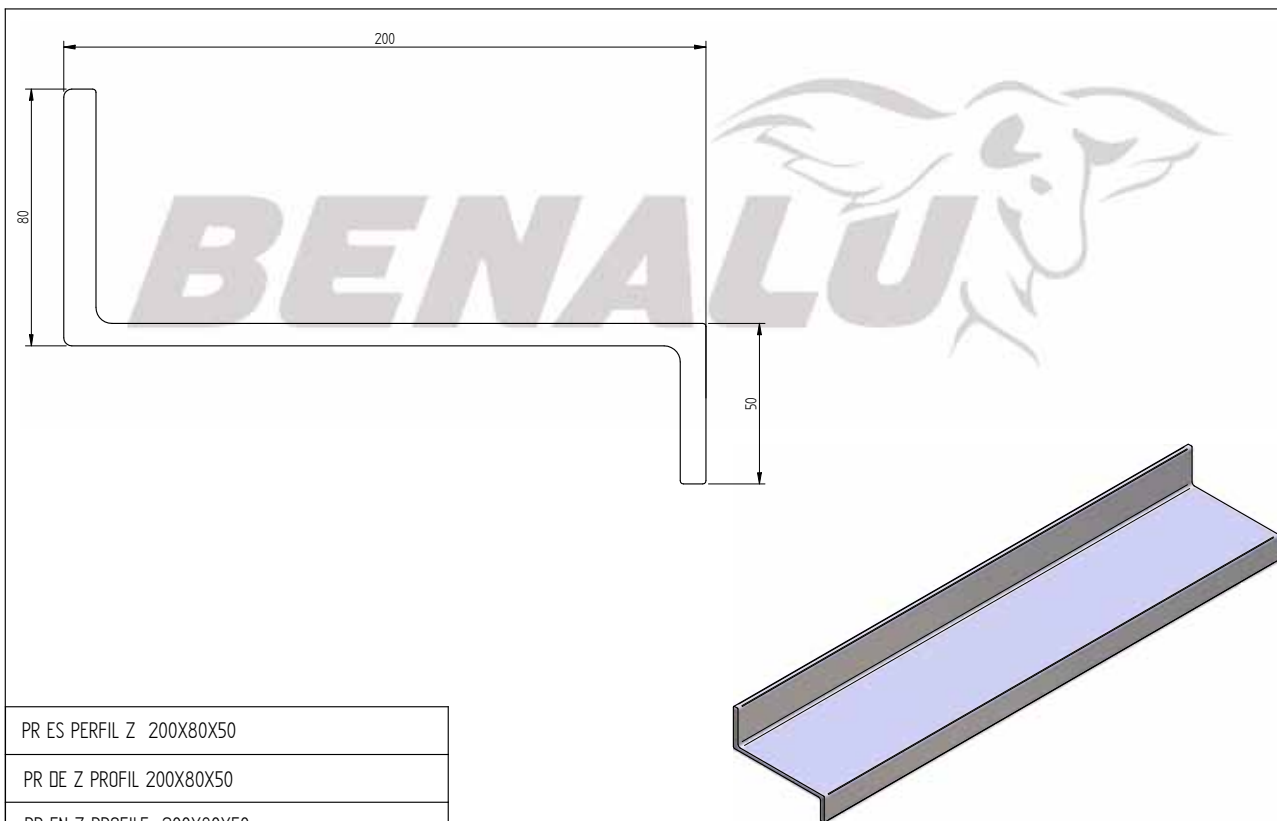
DESIGNATION	PROF Z 160	CODE	D004981-00	B
-------------	------------	------	------------	---

© Benalu - Reproduction interdite

PR ES PERFIL Z 190/90 6005AR26	Nous nous réservons à tout moment le droit d'apporter des modifications - tous dessins et informations contenus dans ce plan ne peuvent être reproduits ou utilisés sans autorisation préalable.			19/02/2010
PR DE Z-PROFIL 190/90 6005AR26				
PR EN Z SECTION 190/90 6005AR26				
PR FR PROFIL Z190/90 6005AR26				
DESIGNATION	PROF Z 190 x 90	CODE	0005104-00	B

PR ES PERFIL Z 114/60/80	Nous nous réservons à tout moment le droit d'apporter des modifications - tous dessins et informations contenus dans ce plan ne peuvent être reproduits ou utilisés sans autorisation préalable.			19/02/2010
PR DE Z PROFIL 114/60/80				
PR EN Z PROFILE 114/60/80				
PR FR PROFIL Z 114/60/80				
DESIGNATION	PROFIL Z114/80/60	CODE	0005287-00	A

© Benalu - Reproduction interdite




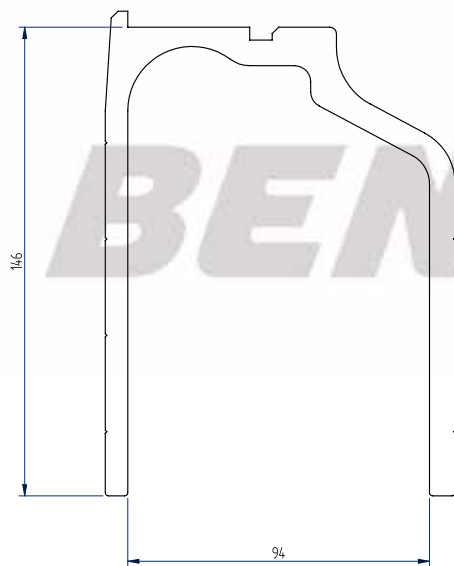
PR ES PERFIL Z 200X80X50
PR DE Z PROFIL 200X80X50
PR EN Z PROFILE 200X80X50
PR FR PROFIL Z 200X80X50

Nous nous réservons à tout moment le droit d'apporter des modifications - Tous détails et informations contenus dans ce plan ne peuvent être reproduits ou utilisés sans autorisation préalable

19/02/2010

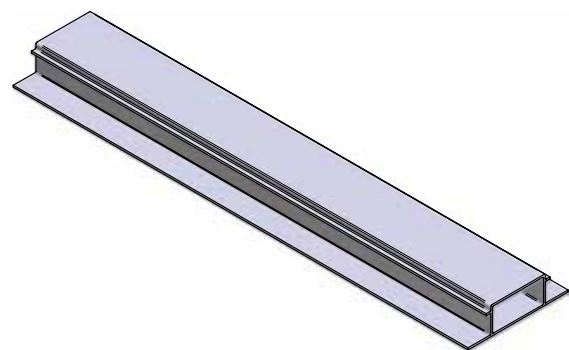

DESIGNATION	PROF Z 200 x 80 x 50	CODE	0005538-00	A
-------------	----------------------	------	------------	---

REF	DESCRIPTION	DESCRIPTION	BESCHREIBUNG	DESCRIPCIÓN	PAGE
D00557000	REHAUSSE SUPERIEURE RIVE INCLINEE	UPPER SLOPED HEIGHT EXTENSION	SCHRÄGE OBERE ERHÖHUNGEN	REALZADO SUPERIOR INCLINADO	126
D00559700	PROFIL MONTANT REHAUSSE	PROFILE POST HEIGHT EXTENSION	ERHÖHUNGS PFOSTEN PROFIL	PERFIL MONTANTE REALZADO	
D00560000	PROFIL ANG REHAUSSE	HEIGHT EXTENSION ANGLE PROFILE	WINKEL ERHÖHUNGS PROFIL	PERFIL ANGULO REALZADO	127
D03072200	PROFIL REHAUSSE MED	MIDDLE HEIGHT EXTENSION	MITTIGES ERHÖHUNGS PROFIL	PERFIL REALZADO MED	
D03074900	PROFIL REHAUSSE 6060R22	HEIGHT EXTENSION PROFILE 6060R22	ERHÖHUNGSPROFIL 6060R22	PERFIL REALZADO 6060R22	128
D03576300	PROFIL REHAUSSE 6060R22	HEIGHT EXTENSION PROFILE 6060R22	ERHÖHUNGSPROFIL 6060R22	PERFIL REALZADO 6060R22	
D03576400	PROFIL REHAUSSE 6060R22	HEIGHT EXTENSION PROFILE 6060R22	ERHÖHUNGSPROFIL 6060R22	PERFIL REALZADO 6060R22	129
D03576500	PROFIL REHAUSSE 6060R22	HEIGHT EXTENSION PROFILE 6060R22	ERHÖHUNGSPROFIL 6060R22	PERFIL REALZADO 6060R22	



PR ES REALZADO SUPERIOR INCLINADO
PR DE SCHRÄGE OBERE ERHÖHUNGEN
PR EN UPPER SLOPED HEIGHT EXTENSION
PR FR REHAUSSE SUPERIEUR RIVE INCLINE

<small> nous nous réservons à tout moment le droit d'apporter des modifications - tous dessins et informations contenus dans ce plan ne peuvent être reproduits ou utilisés sans autorisation préalable</small>		30/12/2010	
DESIGNATION	PROFIL SUP REH RIV INCL	CODE	D005570-00 A



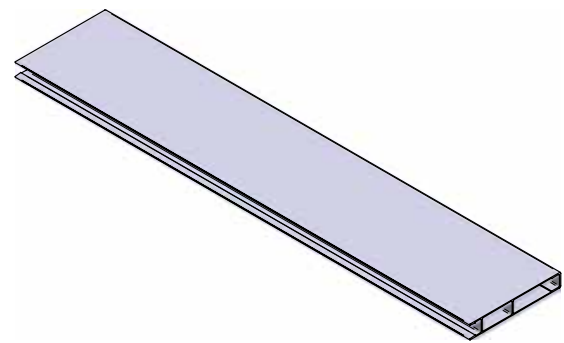
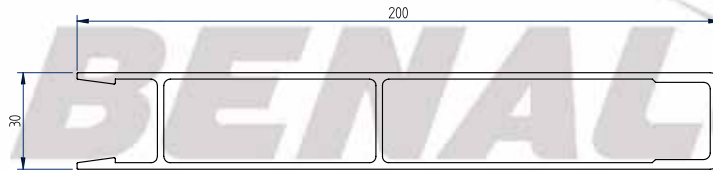
PR ES PERFIL MONTANTE REALZADO
PR DE ERHÖHUNGSPFOSTEN PROFIL
PR EN POST HEIGHT EXTENSION PROFILE
PR FR PROFIL MONTANT REHAUSSE

<small> nous nous réservons à tout moment le droit d'apporter des modifications - tous dessins et informations contenus dans ce plan ne peuvent être reproduits ou utilisés sans autorisation préalable</small>		30/12/2010	
DESIGNATION	PROF MONT REH	CODE	D005597-00 A

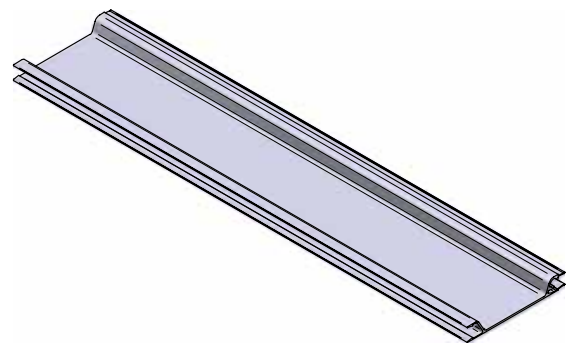
PR ES PERFIL ANGULO REALZADO	<small>Nous nous réservons à tout moment le droit d'apporter des modifications - tous dessins et informations contenus dans ce plan ne peuvent être reproduits ou utilisés sans autorisation préalable</small>				30/12/2010
PR DE WINKEL ERHÖHUNGSPROFIL					
PR EN HEIGHT EXTENSION ANGLE PROFILE	DESIGNATION	PROF ANG REH	CODE	0005600-00	A
PR FR PROFIL ANG REHAUSSE *					

PR ES PERFIL REALZADO MED	<small>Nous nous réservons à tout moment le droit d'apporter des modifications - tous dessins et informations contenus dans ce plan ne peuvent être reproduits ou utilisés sans autorisation préalable</small>				30/12/2010
PR DE MITTIGES ERHÖHUNGSPROFIL					
PR EN MIDDLE HEIGHT EXTENSION	DESIGNATION	PROF REH MED	CODE	0030722-00	A
PR FR PROFIL REHAUSSE MED					

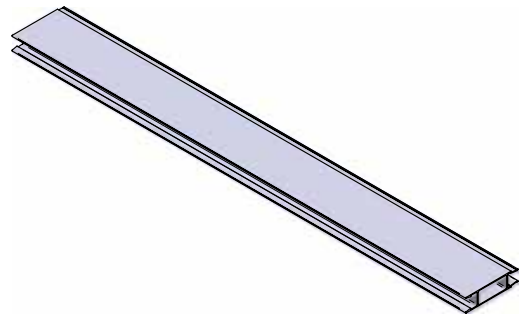

© Benalu - Reproduction interdite



PR ES PERFIL REALZADO H200				
PR DE ERHÖHUNGSPROFIL H200				
PR EN HEIGHT EXTENSION PROFILE H200				
PR FR PROFIL REHAUSSE H200	<small>nous nous réservons à tout moment le droit d'apporter des modifications - tous dessins et informations contenus dans ce plan ne peuvent être reproduits ou utilisés sans autorisation préalable</small>			30/12/2010
DESIGNATION	PROF SUP PALP REH EP30 HT200	CODE	D030749-00	A

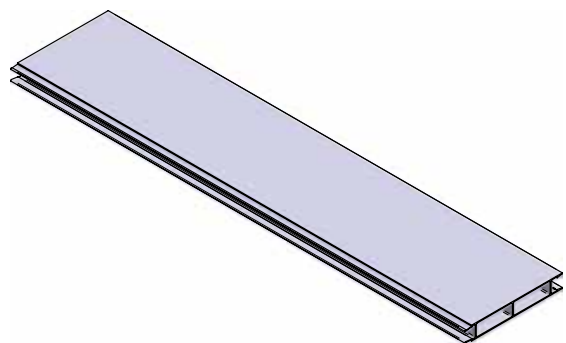
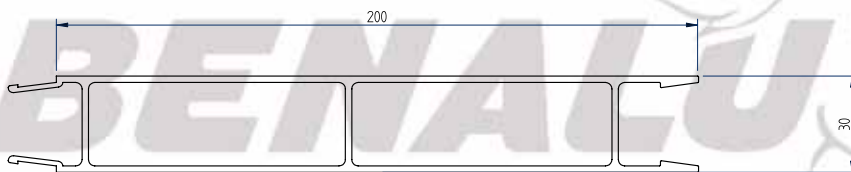


PR ES PERFIL REALZADO H200				
PR DE ERHÖHUNGSPROFIL H200				
PR EN HEIGHT EXTENSION PROFILE H200				
PR FR PROFIL REHAUSSE H200 SPLE	<small>nous nous réservons à tout moment le droit d'apporter des modifications - tous dessins et informations contenus dans ce plan ne peuvent être reproduits ou utilisés sans autorisation préalable</small>			30/12/2010
DESIGNATION	PROF REH SPLE PAROI H200 F02710	CODE	D035763-00	A



PR ES PERFIL REALZADO H100
PR DE ERHÖHUNGSPROFIL H100
PR EN HEIGHT EXTENSION PROFILE H100
PR FR PROFIL REHAUSSE H100

<small>tous nos réservoirs à tout moment le droit d'apporter des modifications - tous dessins et informations contenus dans ce plan ne peuvent être reproduits ou utilisés sans autorisation préalable</small>			<small>30/12/2010</small>	
DESIGNATION	PROFIL REH H100 INTER	CODE	D035764-00	A



PR ES PERFIL REALZADO H200
PR DE ERHÖHUNGSPROFIL H200
PR EN HEIGHT EXTENSION PROFILE H200
PR FR PROFIL REHAUSSE H200

<small>tous nos réservoirs à tout moment le droit d'apporter des modifications - tous dessins et informations contenus dans ce plan ne peuvent être reproduits ou utilisés sans autorisation préalable</small>			<small>30/12/2010</small>	
DESIGNATION	PROF RIDELLE INTER 200	CODE	D035765-00	A

REF	DESCRIPTION	DESCRIPTION	BESCHREIBUNG	DESCRIPCIÓN	PAGE
D00558900	REHAUSSE CLIP RIVE INCLINE	HEIGHT EXTENSION FOR SLOPED UPPER RAIL PROFILE	AUFSTECKPLANCKE SCHRÄGESPROFIL	PERFIL DE PLANCHETAS SOBRE PERFIL INCLINADO	131

Technical drawing showing a height extension profile with a length of 74 and a height of 30. A 3D perspective view of the profile is shown below the drawing.


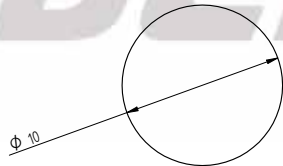
PR ES PERFIL DE PLANCHETAS SOBRE PERFIL INCLINADO				
PR DE AUFSTECKPLANCKE SCHRÄGESPROFIL				
PR EN HEIGHT EXTENSION FOR SLOPPED UPPER RAIL PROFILE				
PR FR RIDELLE CLIP RIVE INCLINE	DESIGNATION	RIDL CLIP RIV INCL H74	CODE	D005589-00 A

nous nous réservons à tout moment le droit d'apporter des modifications - tous dessins et informations contenus dans ce plan ne peuvent être reproduits ou utilisés sans autorisation préalable

30/12/2010

REF	DESCRIPTION	DESCRIPTION	BESCHREIBUNG	DESCRIPCIÓN	PAGE
D00606200	ROND 10 6060R18	ROUND BAR 10 6060R18	RUNDPROFIL 10 6060R18	VARILLA REDONDA 10 6060R18	134
D00607000	ROND 12 6060R18	ROUND BAR 12 6060R18	RUNDPROFIL 12 6060R18	VARILLA REDONDA 12 6060R18	
D00608900	ROND 18 6060R18	ROUND BAR 18 6060R18	RUNDPROFIL 18 6060R18	VARILLA REDONDA 18 6060R18	135
D00609700	ROND 25 6060R18	ROUND BAR 25 6060R18	RUNDPROFIL 25 6060R18	VARILLA REDONDA 25 6060R18	
D00610000	ROND 30 6060R18	ROUND BAR 30 6060R18	RUNDPROFIL 30 6060R18	VARILLA REDONDA 30 6060R18	136
D00612700	ROND 50 6060R18	ROUND BAR 50 6060R18	RUNDPROFIL 50 6060R18	VARILLA REDONDA 50 6060R18	

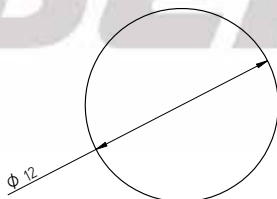
BENALU

PR ES VARILLA REDONDA 10 6060R18
PR DE RUNDPROFIL 10 6060R18
PR EN ROUND BAR 10 6060R18
PR FR ROND 10 6060R18

<small> nous nous réservons à tout moment le droit d'apporter des modifications - tous dessins et informations contenus dans ce plan ne peuvent être reproduits ou utilisés sans autorisation préalable</small>		<small>12/04/2010</small>	
DESIGNATION	ROND 10	CODE	0006062-00 A

BENALU

PR ES VARILLA REDONDA 12 6060R18
PR DE RUNDPROFIL 12 6060R18
PR EN ROUND BAR 12 6060R18
PR FR ROND 12 6060R18

<small> nous nous réservons à tout moment le droit d'apporter des modifications - tous dessins et informations contenus dans ce plan ne peuvent être reproduits ou utilisés sans autorisation préalable</small>		<small>12/04/2010</small>	
DESIGNATION	ROND 12	CODE	0006070-00 A



PR ES VARILLA REDONDA 18 6060R18	<small>nous nous réservons à tout moment le droit d'apporter des modifications - tous dessins et informations contenus dans ce plan ne peuvent être reproduits ou utilisés sans autorisation préalable</small>			12/04/2010
PR DE RUNDPROFIL 18 6060R18				
PR EN ROUND BAR 18 6060R18				
PR FR ROND 18 6060R18				
DESIGNATION	ROND 18	CODE	0006089-00	A

PR ES VARILLA REDONDA 25 6060R18	<small>nous nous réservons à tout moment le droit d'apporter des modifications - tous dessins et informations contenus dans ce plan ne peuvent être reproduits ou utilisés sans autorisation préalable</small>			12/04/2010
PR DE RUNDPROFIL 25 6060R18				
PR EN ROUND BAR 25 6060R18				
PR FR ROND 25 6060R18				
DESIGNATION	ROND 25	CODE	0006097-00	A

© Benalu - Reproduction interdite



BENALU





PR ES VARILLA REDONDA 30 6060R18
PR DE RUNDPROFIL 30 6060R18
PR EN ROUND BAR 30 6060R18
PR FR ROND 30 6060R18

<small>Nous nous réservons à tout moment le droit d'apporter des modifications - Tous dessins et informations contenus dans ce plan ne peuvent être reproduits ou utilisés sans autorisation préalable</small>		<small>12/04/2010</small>	
DESIGNATION	ROND 30	CODE	D006100-00 A



BENALU



PR ES VARILLA REDONDA 50 6060R18
PR DE RUNDPROFIL 50 6060R18
PR EN ROUND BAR 50 6060R18
PR FR ROND 50 6060R18

<small>Nous nous réservons à tout moment le droit d'apporter des modifications - Tous dessins et informations contenus dans ce plan ne peuvent être reproduits ou utilisés sans autorisation préalable</small>		<small>12/04/2010</small>	
DESIGNATION	ROND 50	CODE	D006127-00 A

TÔLES ALUMINIUM

ALUMINIUM SHEETS

ALUMINIUM BLECHE

CHAPAS ALUMINIO

ALLIAGE [mm]	EPAIS [mm]	LARG [mm]	LONG [mm]	ARTICLE
<i>Alloy Legierung Aleación</i>	<i>Thickness Dicke Espesor</i>	<i>Width Breite Anchura</i>	<i>Length Länge Longitud</i>	<i>Article Article Artículo</i>

5083 O	5	2080	2640	D042687-50
--------	---	------	------	-------------------

5083H111	5	1380	2070	D037878-50
		1983	5650	D048006-50

5083H32	5	2372	9935	D042247-50
---------	---	------	------	-------------------

5086H111	15	1250	2500	D029003
	20	1250	2500	D029054


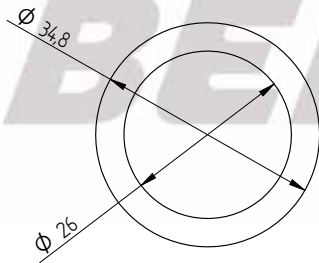
5086H24	2,5	1176	2257	D007905
	3	1500	2500	D026721
	4	1500	2500	D007921
	5	760	8100	D045450-50
		1500	2500	D026748
		1712	1845	D045857-50
		2200	10510	D045852-50
	6	2490	2540	D036717-50
		760	8930	D046671-50
		1000	8305	D044756-50
		1050	9928	D046332-50
	7	1176	2257	D007913
		1500	2610	D026756
		1987	11709	D045849-50
		1250	2500	D026764
	8	1250	2500	D026772
		2100	9682	D046328-50
		2100	8151	D046330-50
		2200	7933	D044750-50
		2372	8850	D040680-50

ALLIAGE [mm]	EPAIS [mm]	LARG [mm]	LONG [mm]	ARTICLE
<i>Alloy Legierung Aleación</i>	<i>Thickness Dicke Espesor</i>	<i>Width Breite Anchura</i>	<i>Length Länge Longitud</i>	<i>Article Article Artículo</i>

508H34	3	1987	11709	D045848-50
		1987	9909	D045850-50
		2335	8670	D037258-50
	4	1090	8087	D044752-50
		1090	8947	D044753-50
		1115	1289	D044671-50
		1737	9189	D035679-50
		1987	10147	D045847-50
	4,5	2280	8885	D035685-50
	5	760	8960	D045451-50
		1500	2092	D043497-50
	6	1090	8947	D044754-50
		1115	1289	D044672-50
		1150	9060	D015991
		1390	9170	D035687-50
		1500	1500	D044688-50
		2200	8230	D044445-50
		2200	9946	D045122-50
		2244	11295	D046118-50
	8	1220	4530	D026829
		2200	6770	D044442-50
		2200	7370	D044444-50
		2200	8230	D044446-50
		2200	11390	D044808-50
		2200	12416	D044870-50
		2200	10590	D045851-50
		2400	12490	D046173-50
	10	1250	2500	D026780
		2200	8230	D044443-50
		2200	7933	D044689-50

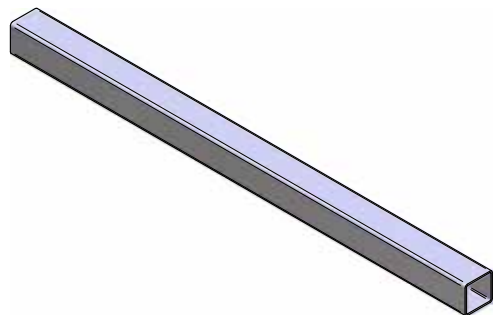
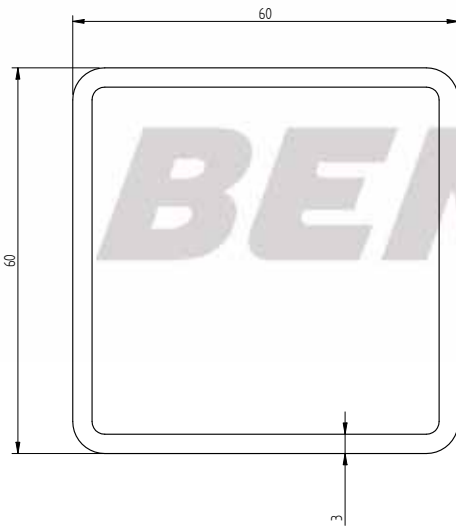
ALLIAGE [mm]	EPAIS [mm]	LARG [mm]	LONG [mm]	ARTICLE
<i>Alloy Legierung Aleación</i>	<i>Thickness Dicke Espesor</i>	<i>Width Breite Anchura</i>	<i>Length Länge Longitud</i>	<i>Article Article Artículo</i>
5086H111	3/4.5	2320	8660	D035756-50
5754H111	3/4.5	1250	2500	D035664-50

REF	DESCRIPTION	DESCRIPTION	BESCHREIBUNG	DESCRIPCIÓN	PAGE
D03875700	TUBE D34.8 EP4.4	TUBE D34.8 EP4.4	RUNDRÖHR D34.8 EP4.4	TUBO D34.8 EP4.4	142
D00531700	TUBE 60X60X3 R5	TUBE 60X60X3 R5	QUADRATROHR 60X60X3 R5	TUBO 60X60X3 R5	
D00570800	TUBE D=40X4 6005AR26	TUBE D=40X4 6005AR26	RUNDRÖHR D=40X4 6005AR26	TUBO D=40X4 6005AR26	143
D00615100	TUBE 20X2 6060R19	TUBE 20X2 6060R19	RUNDRÖHR 20X2 6060R19	TUBO 20X2 6060R19	
D00617800	TUBE 30X5 6060R19	TUBE 30X5 6060R19	ROHR 30X5 6060R19	TUBO 30X5 6060R19	144
D00618600	TUBE D=30X2 6060R18	TUBE D=30X2 6060R18	RUNDRÖHR D=30X2 6060R18	TUBO D=30X2 6060R18	
D00619400	TUBE D=34X4 6060R19	TUBE D=34X4 6060R19	RUNDRÖHR D=34X4 6060R19	TUBO D=34X4 6060R19	145
D00621600	TUBE D=50X5 6060R18	TUBE D=50X5 6060R18	RUNDRÖHR D=50X5 6060R18	TUBO D=50X5 6060R18	
D00622400	TUBE D=60X5 6060R18	TUBE D=60X5 6060R18	RUNDRÖHR D=60X5 6060R18	TUBO D=60X5 6060R18	146
D00623200	TUBE D=75X5 6060R18	TUBE D=75X5 6060R18	RUNDRÖHR D=75X5 6060R18	TUBO D=75X5 6060R18	
D00625900	TUBE D=90X5 6060 T6	TUBE D=90X5 6060 T6	RUNDRÖHR D=90X5 6060 T6	TUBO D=90X5 6060 T6	147
D00626700	TUBE D=114X6 6006R18	TUBE D=114X6 6006R18	RUNDRÖHR D=114X6 6006R18	TUBO D=114X6 6006R18	
D00627500	TUBE D=50x2 6060	TUBE D=50x2 6060	RUNDRÖHR D=50x2 6060	TUBO D=50x2 6060	148
D00661500	TUBE D=40X7 6005AR26	TUBE D=40X7 6005AR26	RUNDRÖHR D=40X7 6005AR26	TUBO D=40X7 6005AR26	
D00662401	TUBE D60X5 TMDR	TUBE D=60X5 TMDR	RUNDRÖHR D60X5 TMDR	TUBO D60X5 TMDR	149
D02065000	TUBE D=30X5 6060R19	TUBE D=30X5 6060R19	RUNDRÖHR D=30X5 6060R19	TUBO D=30X5 6060R19	
D03351500	TUBE D=50X8 6060R18	TUBE D=50X8 6060R18	RUNDRÖHR D=50X8 6060R18	TUBO D=50X8 6060R18	150
D03577500	TUBE D=34X4 TUV	TUBE D=34X4 TUV	RUNDRÖHR D=34X4 TUV	TUBO D=34X4 TUV	
D03925900	TUBE D40 EP2.5	TUBE D=40 EP2.5	RUNDRÖHR D40 EP2.5	TUBO D40 EP2.5	151




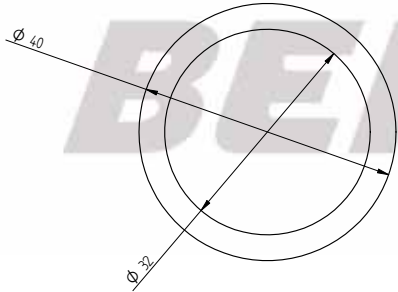
PR ES TUBO D34.8 EP4.4
PR DE ROHR D34.8 EP4.4
PR EN TUBE D34.8 EP4.4
PR FR TUBE D34.8 EP4.4

<small> nous nous réservons à tout moment le droit d'apporter des modifications - tous dessins et informations contenus dans ce plan ne peuvent être reproduits ou utilisés sans autorisation préalable</small>		<small>12/04/2010</small>
DESIGNATION	PROFIL TUB D34.8 EP4.4	CODE D038757-00 B



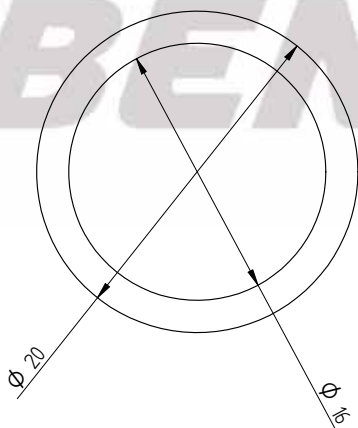
PR ES TUBO 60X60X3 R5
PR DE ROHR 60X60X3 R5
PR EN TUBE 60X60X3 R5
PR FR TUBE 60X60X3 R5

<small> nous nous réservons à tout moment le droit d'apporter des modifications - tous dessins et informations contenus dans ce plan ne peuvent être reproduits ou utilisés sans autorisation préalable</small>		<small>19/02/2010</small>
DESIGNATION	PROFIL TUBE 60x60x3 R5	CODE D005317-00 A



PR ES TUBO D=40X4 6005AR26
PR DE ROHR D=40X4 6005AR26
PR EN TUBE D=40X4 6005AR26
PR FR TUBE D=40X4 6005AR26


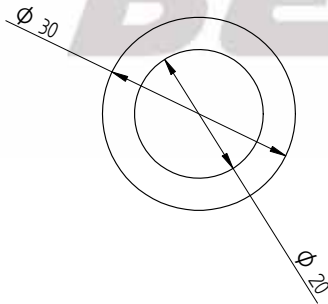
<small>tous nos réservoirs à tout moment le droit d'apporter des modifications - tous dessins et informations contenus dans ce plan ne peuvent être reproduits ou utilisés sans autorisation préalable</small>		<small>19/02/2010</small>	
DESIGNATION	TUB 40X4 6005AR26	CODE	D005708-00 A



PR ES TUBO 20X2 6060R19
PR DE ROHR 20X2 6060R19
PR EN TUBE 20X2 6060R19
PR FR TUBE 20X2 6060R19 - NPU


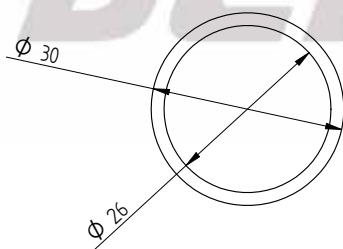
<small>tous nos réservoirs à tout moment le droit d'apporter des modifications - tous dessins et informations contenus dans ce plan ne peuvent être reproduits ou utilisés sans autorisation préalable</small>		<small>12/04/2010</small>	
DESIGNATION	TUB 20X2 6060T6	CODE	D006151-00 A

© Benalu - Reproduction interdite




PR ES TUBO 30X5 6060R19
PR DE ROHR 30X5 6060R19
PR EN TUBE 30X5 6060R19
PR FR TUBE 30X5 6060R19

<small> nous nous réservons à tout moment le droit d'apporter des modifications - Tous dessins et informations contenus dans ce plan ne peuvent être reproduits ou utilisés sans autorisation préalable</small>		<small>12/04/2010</small>		
DESIGNATION	TUB 30X5 6060T6	CODE	D006178-00	A





PR ES TUBO D=30X2 6060R18
PR DE ROHR D=30X2 6060R18
PR EN TUBE D=30X2 6060R18
PR FR TUBE D=30X2 6060R18

<small> nous nous réservons à tout moment le droit d'apporter des modifications - Tous dessins et informations contenus dans ce plan ne peuvent être reproduits ou utilisés sans autorisation préalable</small>		<small>12/04/2010</small>		
DESIGNATION	TUB 30X2 6060T6	CODE	D006186-00	A



PR ES TUBO D=34X4 6060R19
PR DE ROHR D=34X4 6060R19
PR EN TUBE D=34X4 6060R19
PR FR TUBE D=34X4 6060R19

<small>Nous nous réservons à tout moment le droit d'apporter des modifications - Tous dessins et informations contenus dans ce plan ne peuvent être reproduits ou utilisés sans autorisation préalable</small>			12/04/2010
DESIGNATION	TUB 34X4 6060T6	CODE	0006194-00 A


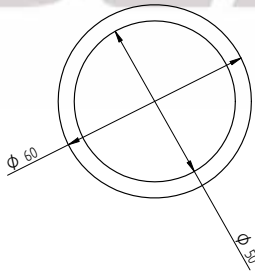


PR ES TUBO D=50X5 6060R18
PR DE ROHR D=50X5 6060R18
PR EN TUBE D=50X5 6060R18
PR FR TUBE D=50X5 6060R18

<small>Nous nous réservons à tout moment le droit d'apporter des modifications - Tous dessins et informations contenus dans ce plan ne peuvent être reproduits ou utilisés sans autorisation préalable</small>			12/04/2010
DESIGNATION	TUB 50X5 6060T6	CODE	0006216-00 A

© Benalu - Reproduction interdite

BENALU

PR ES TUBO D=60X5 6060R18

PR DE RUNDROHR D=60X5 6060R18

PR EN TUBE D=60X5 6060R18

PR FR TUBE D=60X5 6060R18

nous nous réservons à tout moment le droit d'apporter des modifications - tous dessins et informations contenus dans ce plan ne peuvent être reproduits ou utilisés sans autorisation préalable

12/04/2010

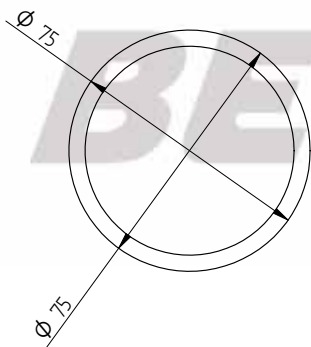
DESIGNATION

PROF TUB D60x5


CODE

D006224-00

A



BENALU

PR ES TUBO D=75X5 6060R18

PR DE ROHR D=75X5 6060R18

PR EN TUBE D=75X5 6060R18

PR FR TUBE D=75X5 6060R18

nous nous réservons à tout moment le droit d'apporter des modifications - tous dessins et informations contenus dans ce plan ne peuvent être reproduits ou utilisés sans autorisation préalable

12/04/2010

DESIGNATION


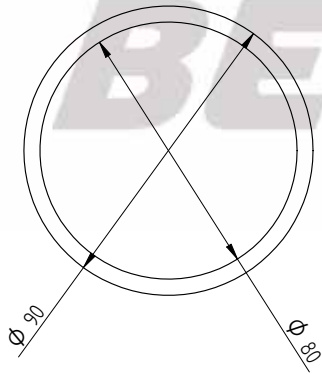
PROFIL TUB D=75 x 5

CODE

D006232-00


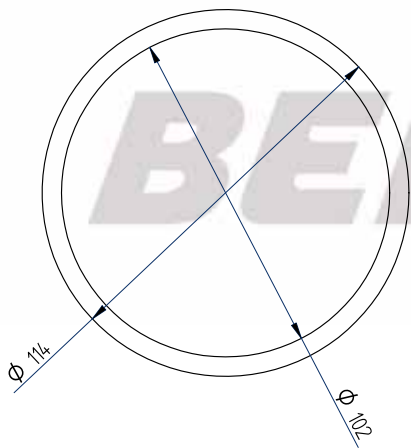
A

© Benalu - Reproduction interdite




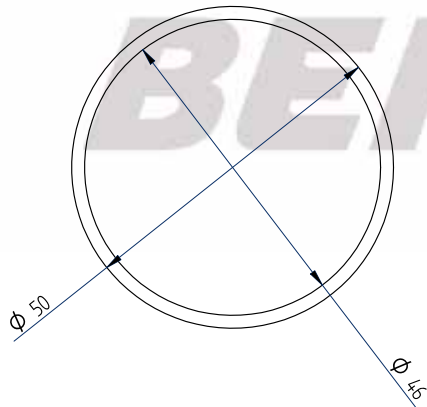
PR ES TUBO 90X5 TMDR 6060R18
PR DE ROHR 90X5 TMDR 6060R18
PR EN TUBE 90X5 TMDR 6060R18
PR FR TUBE 90X5 TMDR 6060R18

<small> nous nous réservons à tout moment le droit d'apporter des modifications - tous dessins et informations contenus dans ce plan ne peuvent être reproduits ou utilisés sans autorisation préalable</small>		<small>12/04/2010</small>	
DESIGNATION	TUB 90X5 6060T6	CODE	0006259-00 B



PR ES TUBO \varnothing =114X6
PR DE ROHR \varnothing =114X6
PR EN TUBE \varnothing =114X6
PR FR TUBE \varnothing =114X6

<small> nous nous réservons à tout moment le droit d'apporter des modifications - tous dessins et informations contenus dans ce plan ne peuvent être reproduits ou utilisés sans autorisation préalable</small>		<small>30/12/2010</small>	
DESIGNATION	TUB 114X6 6060T6	CODE	0006267-00 A



PR ES TUBO D=50x2 6060

PR DE ROHR D=50x2 6060

PR EN TUBE D=50x2 6060

PR FR TUBE D=50x2 6060

Nous nous réservons à tout moment le droit d'apporter des modifications - tous dessins et informations contenus dans ce plan ne peuvent être reproduits ou utilisés sans autorisation préalable.


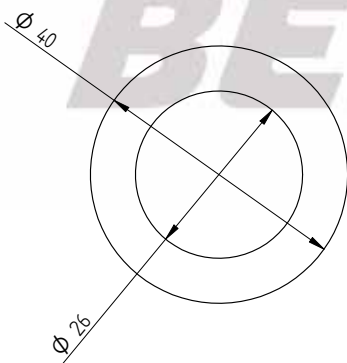
30/12/2010

DESIGNATION TUB 50X2 6060 CINTRABLE

CODE

D006275-00

A



PR ES TUBO D=40X7 6005AR26

PR DE ROHR D=40X7 6005AR26

PR EN TUBE D=40X7 6005AR26

PR FR TUBE D=40X7 6005AR26

Nous nous réservons à tout moment le droit d'apporter des modifications - tous dessins et informations contenus dans ce plan ne peuvent être reproduits ou utilisés sans autorisation préalable.



12/04/2010

DESIGNATION TUB 40X7 6005AR26

CODE



D006615-00

A

PR ES TUBO D60X5 TMDR
PR DE RUNDROHR D60X5 TMDR
PR EN TUBE DIA 60X5 TMDR
PR FR TUBE D60X5 TMDR


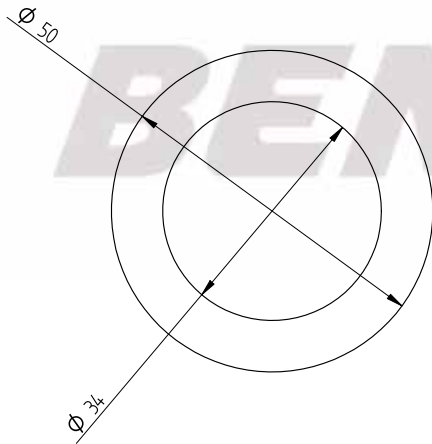
nous nous réservons à tout moment le droit d'apporter des modifications - tous dessins et informations contenus dans ce plan ne peuvent être reproduits ou utilisés sans autorisation préalable		12/04/2010	
DESIGNATION	TUBE D60x5 Lg6000 CE	CODE	D006624-01 C

PR ES TUBO D=30X5 6060R19
PR DE RUNDROHR D=30X5 6060R19
PR EN TUBE D=30X5 6060R19
PR FR TUBE D=30X5 6060R19


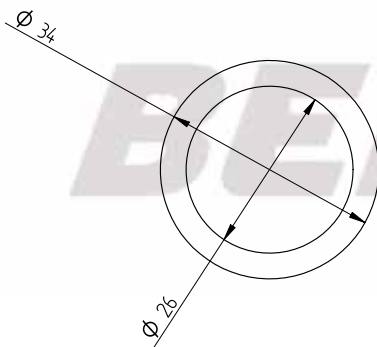
nous nous réservons à tout moment le droit d'apporter des modifications - tous dessins et informations contenus dans ce plan ne peuvent être reproduits ou utilisés sans autorisation préalable		12/04/2010	
DESIGNATION	TUB 30X5 6060T6	CODE	D020650-00 A

© Benalu - Reproduction interdite



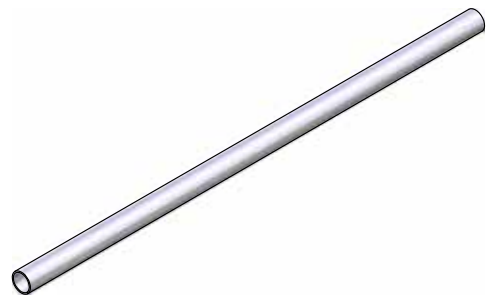
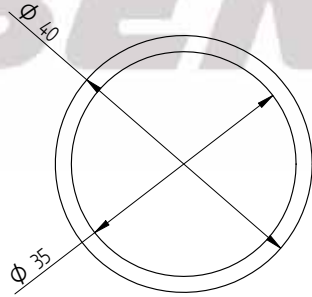
PR ES TUBO D=50X8 6060R18
PR DE RUNDROHR D=50X8 6060R18
PR EN TUBE D=50X8 6060R18
PR FR TUBE D=50X8 6060R18

nous nous réservons à tout moment le droit d'apporter des modifications - tous dessins et informations contenus dans ce plan ne peuvent être reproduits ou utilisés sans autorisation préalable		12/04/2010		
DESIGNATION	TUB 50X8 6060T6	CODE	D033515-00	A



PR ES TUBO D=34X4 TUV
PR DE RUNDROHR D=34X4 TUV
PR EN TUBE D=34X4 TUV
PR FR TUBE D=34X4 TUV


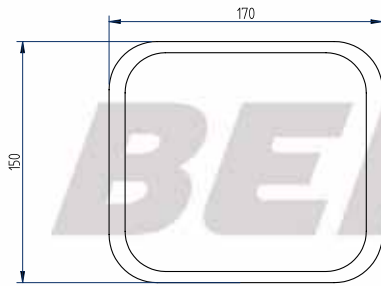
nous nous réservons à tout moment le droit d'apporter des modifications - tous dessins et informations contenus dans ce plan ne peuvent être reproduits ou utilisés sans autorisation préalable		12/04/2010		
DESIGNATION	PROFIL TUB D=34 X 4 TUV	CODE	D035775-00	A



PR ES TUBO D40 EP2.5
PR DE ROHR D40 EP2.5
PR EN TUBE D40 EP2.5
PR FR TUBE D40 EP2.5

<small>Tous nos réservoirs à tout moment le droit d'apporter des modifications - tous dessins et informations contenus dans ce plan ne peuvent être reproduits ou utilisés sans autorisation préalable</small>		<small>12/04/2010</small>	
DESIGNATION	TUB 40X2.5 6060T6	CODE	D039259-50 A

REF	DESCRIPTION	DESCRIPTION	BESCHREIBUNG	DESCRIPCIÓN	PAGE
D00488400	PROFIL TUBE RECT 170X150	TUBE PROFILE 170X150	ROHR PROFIL 170X150	PERFIL TUBO RECTANGULAR 170X150	154
D00509000	PROFIL RECT 80X20X2,5	RECTANGULAR TUBE 80X20X2,5	RECHTECKPROFIL 80X20X2,5	PERFIL TUBO 80X20X2,5	
D00575900	TUBE 130X80 EP7	TUBE 130X80 EP7	ROHR 130X80 EP7	TUBO 130X80 EP7	155
D00631300	TUBE 30X30X3 6060R18	TUBE 30X30X3 6060R18	ROHR 30X30X3 6060R18	TUBO 30X30X3 6060R18	
D00652600	TUBE CARRE 100X5 6005AR26	SQUARE TUBE 100X5 6005AR26	QUADRATROHR 100X5 6005AR26	TUBO CUADRADO 100X5 6005AR26	156
D02047200	RECT 120X60X4 6005AR26	RECTANGULAR TUBE 120X60X4 6005AR26	RECHTECKPROFIL 120X60X4 6005AR26	PERFIL TUBO 120X60X4 6005AR26	
D02068500	TUBE 132X85 EP3.7	TUBE 132X85 EP3.7	RECHTECKROHR 132X85 EP3.7	TUBO 132X85 EP3.7	157
D03535300	RECT 110X50X4 6005AR26	RECTANGULAR TUBE 110X50X4 6005AR26	RECHTECKPROFIL 110X50X4 6005AR26	TUBO 110X50X4 6005AR26	
D03566000	TUBE 25X25X2 6060R18	TUBE 25X25X2 6060R18	QUADRATROHR 25X25X2 6060R18	TUBO 25X25X2 6060R18	158
D03566100	TUBE 50X25X2 6060R18	RECTANGULAR TUBE 50X25X2 6060R18	RECHTECKROHR 50X25X2 6060R18	TUBO 50X25X2 6060R18	
D03566200	TUBE CARRE 30X2 6060	SQUARE TUBE 30X2 6060	QUADRATROHR 30X2 6060	TUBO CUADRADO 30X2 6060	159
D03566300	TUBE CARRE 60X4 6005AR26	SQUARE TUBE 60X4 6005AR26	QUADRATROHR 60X4 6005AR26	TUBO CUADRADO 60X4 6005AR26	
D04264300	TUBE 150X60X5 6060R18	TUBE 150X60X5 6060R18	ROHR 150X60X5 6060R18	TUBO 150X60X5 6060R18	160



PR ES PERFIL TUBO 170X150

PR DE ROHR PROFIL 170X150

PR EN TUBE PROFILE 170X150

PR FR PROFIL TUBE RECT 170X150

nous nous réservons à tout moment le droit d'apporter des modifications – tous dessins et informations contenus dans ce plan ne peuvent être reproduits ou utilisés sans autorisation préalable

30/12/2010

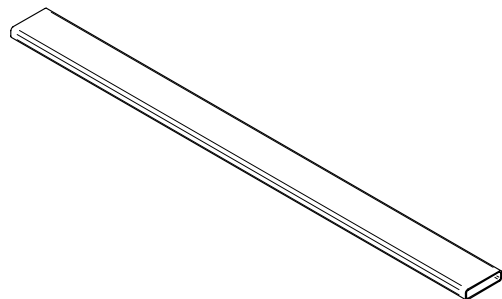

DESIGNATION

PROF TUB 150 x 170

CODE

D004884-00

B



PR ES PERFIL TUBO 80X20X2,5

PR DE RECHTECKPROFIL 80X20X2,5

PR EN RECTANGULAR TUBE 80X20X2,5

PR FR PROFIL RECT 80X20X2,5

nous nous réservons à tout moment le droit d'apporter des modifications – tous dessins et informations contenus dans ce plan ne peuvent être reproduits ou utilisés sans autorisation préalable

30/12/2010

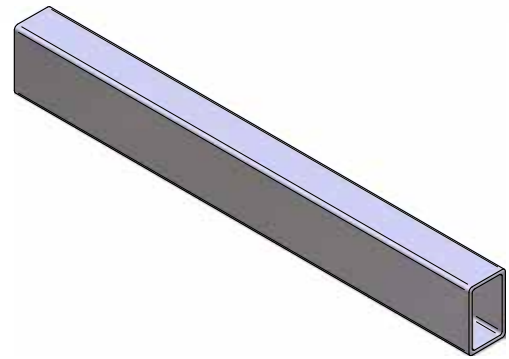
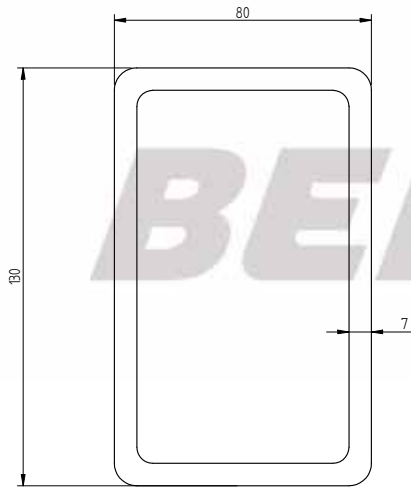
DESIGNATION

PROF RECT 80x20x2,5

CODE

D005090-00

A



PR ES TUBO 130X80 EP7

PR DE ROHR 130X80 EP7

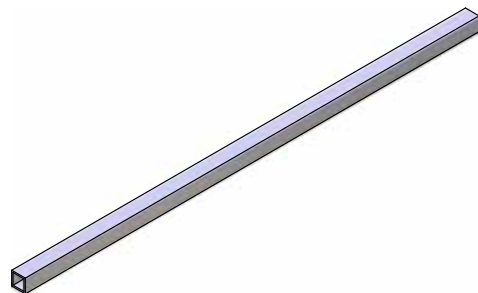
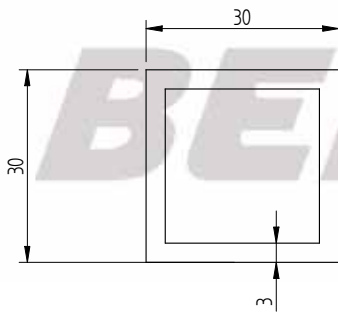
PR EN TUBE 130X80 EP7

PR FR TUBE 130X80 EP7

Tous nos réservoirs à tout moment le droit d'apporter des modifications - Tous desins et informations contenus dans ce plan ne peuvent être reproduits ou utilisés sans autorisation préalable.

19/02/2010

DESIGNATION	TUBE 130X80 EP7	CODE	D005759-00	A
-------------	-----------------	------	------------	---



PR ES TUBO 30X30X3 6060R18

PR DE ROHR 30X30X3 6060R18

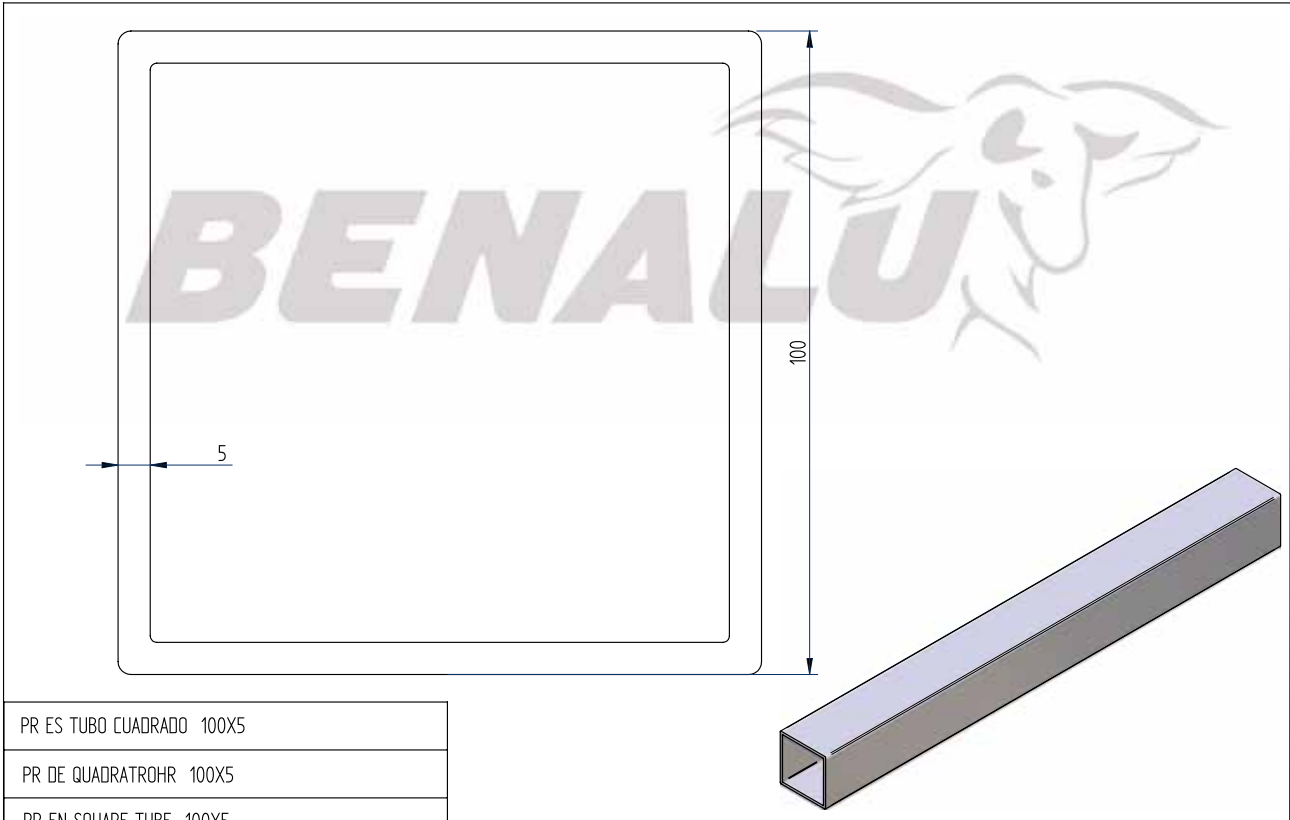
PR EN TUBE 30X30X3 6060R18

PR FR TUBE 30X30X3 6060R18

Tous nos réservoirs à tout moment le droit d'apporter des modifications - Tous desins et informations contenus dans ce plan ne peuvent être reproduits ou utilisés sans autorisation préalable.

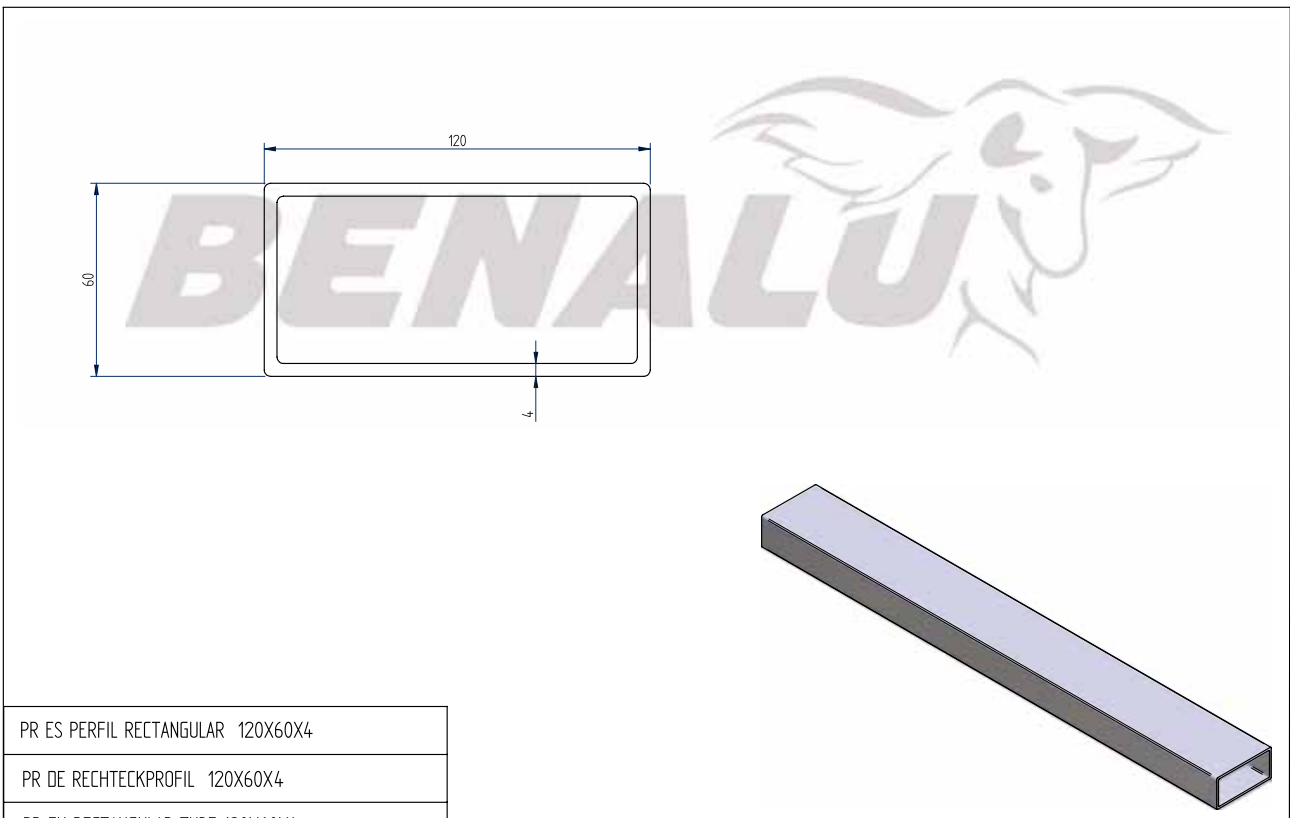
12/04/2010

DESIGNATION	PROFIL TUB 30x30x3	CODE	D006313-00	A
-------------	--------------------	------	------------	---



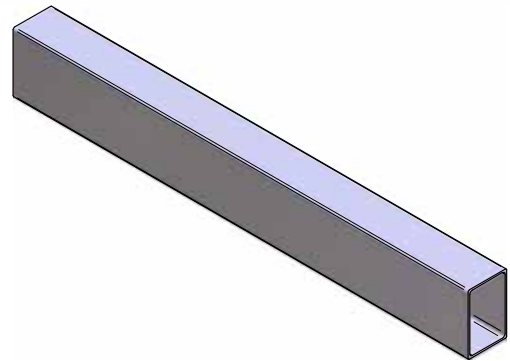
PR ES TUBO CUADRADO 100X5
PR DE QUADRATROHR 100X5
PR EN SQUARE TUBE 100X5
PR FR TUBE CARRE 100X5

<small>nous nous réservons à tout moment le droit d'apporter des modifications - tous dessins et informations contenus dans ce plan ne peuvent être reproduits ou utilisés sans autorisation préalable</small>		<small>30/12/2010</small>		
DESIGNATION	TUB CARRE 100X5 6005AR26	CODE	D006526-00	A



PR ES PERFIL RECTANGULAR 120X60X4
PR DE RECHTECKPROFIL 120X60X4
PR EN RECTANGULAR TUBE 120X60X4
PR FR RECT 120X60X4

<small>nous nous réservons à tout moment le droit d'apporter des modifications - tous dessins et informations contenus dans ce plan ne peuvent être reproduits ou utilisés sans autorisation préalable</small>		<small>30/12/2010</small>		
DESIGNATION	PROF TUB 120 x 60 x 4	CODE	D020472-00	A



PR ES TUBO 132X85 EP3.7

PR DE ROHR 132X85 EP3.7

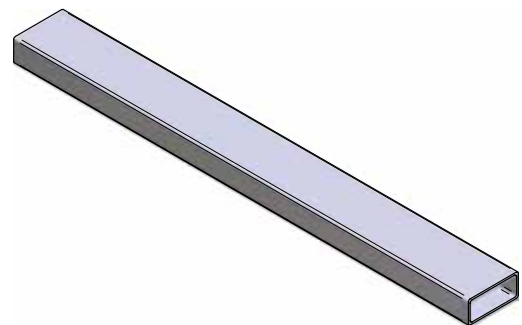
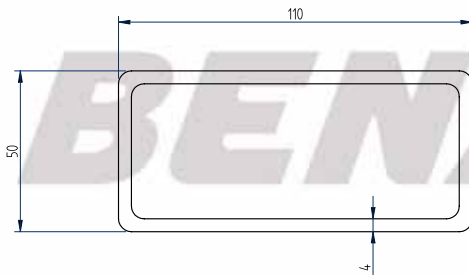
PR EN TUBE 132X85 EP3.7

PR FR TUBE 132X85 EP3.7

tous nos réservoirs à tout moment le droit d'apporter des modifications - tous dessins et informations contenus dans ce plan ne peuvent être reproduits ou utilisés sans autorisation préalable

19/02/2010

DESIGNATION	PROF TUBE 132X85 EP3.7	CODE	D020685-00	C
-------------	------------------------	------	------------	---



PR ES TUBO 110X50X4

PR DE RECHTECKPROFIL 110X50X4

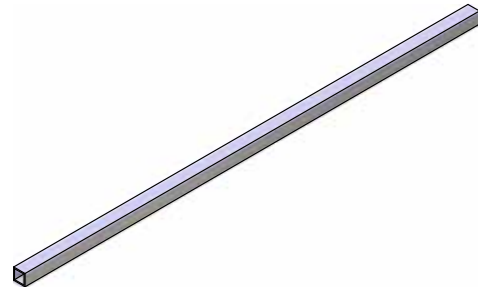
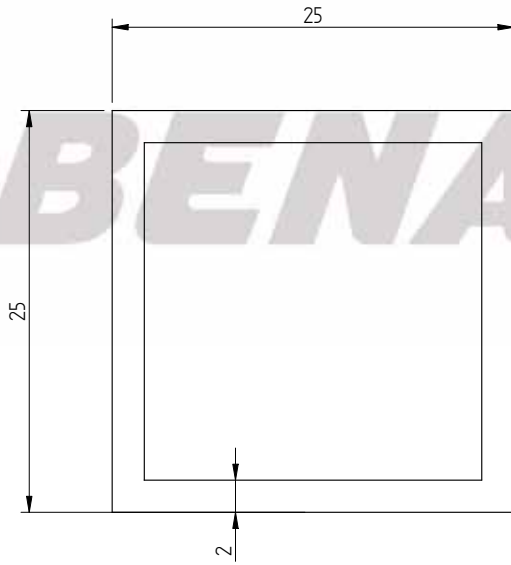
PR EN RECTANGULAR TUBE 110X50X4

PR FR RECT 110X50X4

tous nos réservoirs à tout moment le droit d'apporter des modifications - tous dessins et informations contenus dans ce plan ne peuvent être reproduits ou utilisés sans autorisation préalable

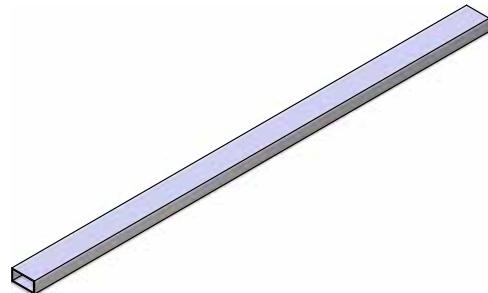
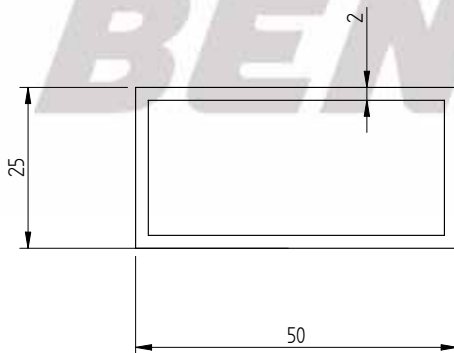
30/12/2010

DESIGNATION	TUBE 110X50X4	CODE	D035353-00	A
-------------	---------------	------	------------	---



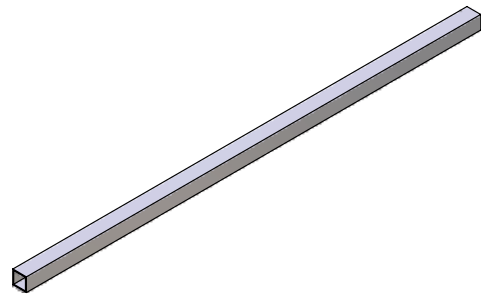
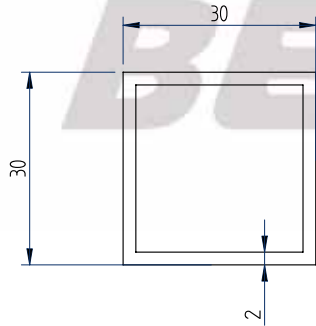
PR ES TUBO 25X25X2 6060R18
PR DE ROHR 25X25X2 6060R18
PR EN TUBE 25X25X2 6060R18
PR FR TUBE 25X25X2 6060R18

<small>Nous nous réservons à tout moment le droit d'apporter des modifications - Tous dessins et informations contenus dans ce plan ne peuvent être reproduits ou utilisés sans autorisation préalable.</small>		<small>12/04/2010</small>	
DESIGNATION	PROFIL TUB 25x25x2	CODE	D035660-00 A



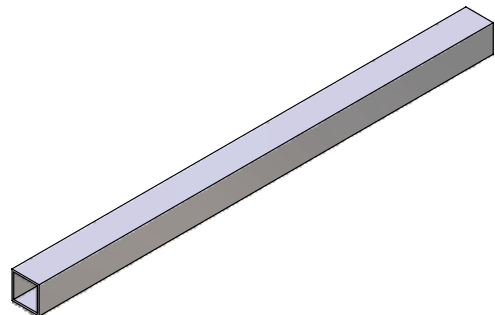
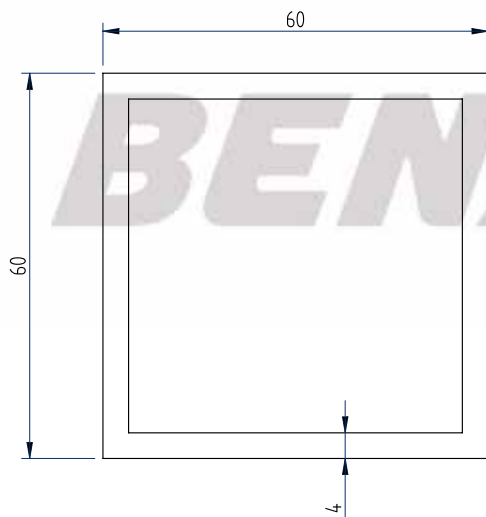
PR ES TUBO 50X25X2 6060R18
PR DE ROHR 50X25X2 6060R18
PR EN TUBE 50X25X2 6060R18
PR FR TUBE 50X25X2 6060R18

<small>Nous nous réservons à tout moment le droit d'apporter des modifications - Tous dessins et informations contenus dans ce plan ne peuvent être reproduits ou utilisés sans autorisation préalable.</small>		<small>12/04/2010</small>	
DESIGNATION	PROFIL TUB 50x25x2	CODE	D035661-00 A



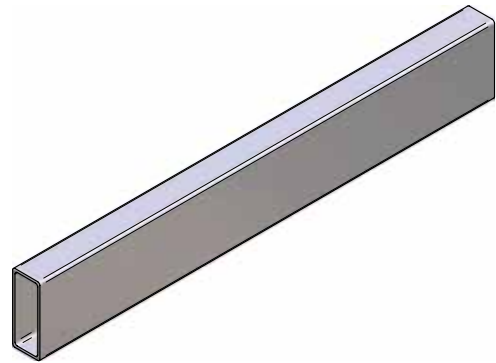
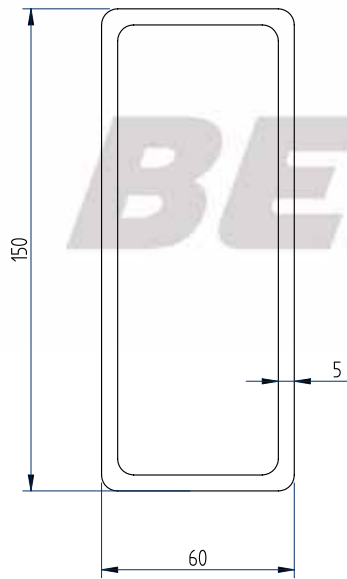
PR ES TUBO CUADRADO 30X2
PR DE QUADRAT ROHR 30X2
PR EN SQUARE TUBE 30X2
PR FR TUBE CARRE 30X2

<small>nous nous réservons à tout moment le droit d'apporter des modifications - tous dessins et informations contenus dans ce plan ne peuvent être reproduits ou utilisés sans autorisation préalable</small>		<small>30/12/2010</small>	
DESIGNATION	PROFIL TUB CARRE 30x2	CODE	D035662-00 A



PR ES TUBO CUADRADO 60X4
PR DE QUADRATROHR 60X4
PR EN SQUARE BOX SECTION 60X4
PR FR TUBE CARRE 60X4

<small>nous nous réservons à tout moment le droit d'apporter des modifications - tous dessins et informations contenus dans ce plan ne peuvent être reproduits ou utilisés sans autorisation préalable</small>		<small>30/12/2010</small>	
DESIGNATION	TUB CARRE 60X4	CODE	D035663-00 A



PR ES TUBO 150X60X5

PR DE ROHR 150X60X5

PR EN TUBE 150X60X5

PR FR TUBE 150X60X5

tous nos réservés & tout moment le droit d'apposer des modifications - tous desins et informations contenus dans ce plan ne peuvent être repris sans autorisation préalable

30/12/2010

DESIGNATION

PROF TUB 150 x 60 x 5

CODE

D042643-00

A

Les renseignements portés dans ce catalogue le sont à titre indicatif et sans engagement de notre part. Certains produits peuvent être modifiés ou abandonnés suivant l'évolution des fabrications et de nos approvisionnements ; notre responsabilité ne saurait être engagée pour autant.

© Les droits de propriété sont réservés pour tous pays, et toute reproduction, même partielle, est interdite.

The information that is contained in this catalogue is for guidance only and without commitment for the manufacturer. Some products may be modified or abandoned following the evolution of manufacturing or supplies. The responsibility of the manufacturer can not be held so far.

© Copyrights are reserved for all countries. Even partial copying is prohibited.

Die Informationen, die in diesem Katalog enthalten sind, dienen lediglich zur Orientierung und ohne Verpflichtung für den Hersteller. Einige Produkte können möglicherweise im Anschluss an der Entwicklung der Produktion bzw. der Lieferanten geändert oder aufgegeben werden. Die Verantwortung des Herstellers kann so weit nicht gegriffen werden.

© Urheberrechte sind für alle Länder vorbehalten. Selbst teilweise Kopieren sind verboten.

Las informaciones contenidas en este catálogo están únicamente a título informativo y sin compromiso por parte del fabricante. Algunos productos pueden ser modificados o abandonados según la evolución de la fabricación o de los suministros. La responsabilidad del constructor no puede ser considerada en este caso.

© Los derechos de propiedad están reservados para todos los países y toda reproducción, incluso parcial, está prohibida.



Contacts Contact person / Ansprechperson / Contacto

PIÈCES DE RECHANGE Spare parts / Ersatzteile / Recambios

SAS BENALU
Rue Fresnel
F-62800 Liévin

Tél. 33 (0)3 21 79 43 46
Fax 33 (0)3 21 79 43 07

e-mail : piecesetservices@benalu.com

www.benalu.com

