



N°4/2011

Avril 2011

**BULLETIN D'INFORMATION
MARCHÉ DES CEREALES**

CAMPAGNE DE COMMERCIALISATION 2010/2011 (juin-mai)

Résumé

Les stocks de blé tendre disponibles au Maroc ont atteint, à fin avril 2011, 17.3 millions de quintaux, soit l'équivalent de 4 mois et demis de besoins des minoteries industrielles.

Par ailleurs, nous soulignons que la suspension des droits de douane appliqués aux importations de blé tendre a été levée et ce, à partir du 1^{er} mai 2011.

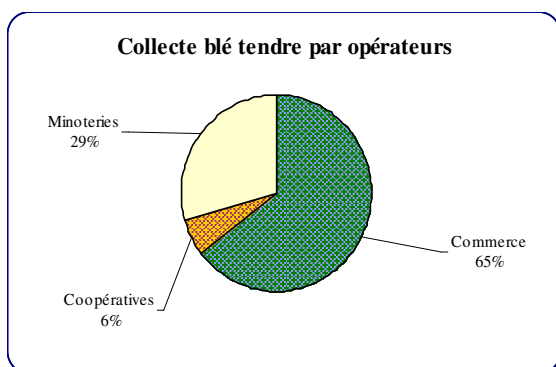
Bilan céréalier du circuit organisé

Bilan céréalier à fin avril					en Mqx
Opérations	Blé tendre	Bé dur	Orge	Maïs	Total
Stock initial	9,0	2,2	0,7	1,6	13,5
Entrées dont	49,9	6,8	2,3	16,8	75,9
+ <i>collecte</i>	18,0	0,1	0,1	0,0	18,2
+ <i>importation</i>	31,9	6,7	2,3	16,8	57,6
Total disponible	58,9	9,0	3,1	18,4	89,4
Utilisation dont	41,6	6,4	2,7	15,9	66,7
+ <i>industries</i>	41,6	5,9	0,9	11,8	60,2
+ <i>autres</i>	0,0	0,6	1,8	4,1	6,5
Stock fin mois	17,3	2,6	0,3	2,4	22,7
Total emploi	58,9	9,0	3,1	18,4	89,4

Commercialisation de la récolte nationale 2010

	en Mqx		
	Récoltes		Variation
	2010 (1)	2009 (2)	(1)/(2)
Production blé tendre	32,50	43,40	-25%
Collecte blé tendre	18,00	26,11	-31%
Taux de collecte	55%	60%	

La collecte des céréales par les opérateurs déclarés à l'ONICL, a atteint à fin avril, 18.2 Mqx, enregistrant une hausse de 5% par rapport à la moyenne quinquennale (2005-2009). Cette collecte est constituée essentiellement de blé tendre (99%).



Les commerçants négociants et les coopératives ont réalisé plus que les 2/3 de la collecte de blé tendre.

Importations des céréales

Importations de céréales à fin avril				en Mqx
Céréales	Avril	2010/2011	2009/2010	
Blé tendre	1,70	31,92	12,66	
Blé dur	0,83	6,69	3,80	
Orge	0,38	2,26	2,25	
Maïs	1,17	16,78	15,95	
Total	4,08	57,65	34,65	

Les importations cumulées de céréales ont atteint, à fin avril 2011, près de 58 Mqx, en hausse de 55% par rapport au même mois de la campagne précédente, principalement à cause du blé tendre.

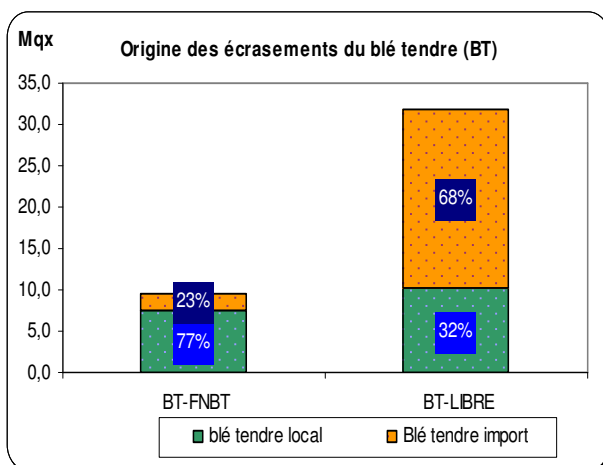
Origines des importations en Mqx					
Pays	Blé tendre	Blé dur	Orge	Maïs	total
France	20,2	1,0	1,7	0,0	22,9
Argentine	3,0	0,0	0,1	5,4	8,5
USA	3,7	0,0	0,1	2,5	6,3
Canada	0,5	5,5	0,0	0,0	6,0
Allemagne	1,0	0,0	0,1	0,0	1,1
Autres	3,4	0,3	0,3	8,9	12,9
Total	31,9	6,7	2,3	16,8	57,6

Le Maroc a importé près de 2/3 du blé tendre de la France, plus de 3/4 du blé dur du Canada. Plus de 2/3 des quantités d'orge ont été importées de France et 33% du maïs provient de l'Argentine.

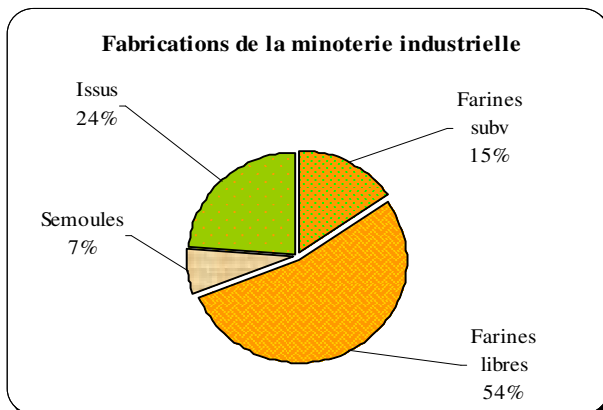
Transformation Industrielle

Transformation industrielle à fin avril		en Mqx	
Céréales	Avril	2010/2011	2009/2010
Blé tendre	4,00	41,60	40,03
Blé dur	0,40	5,86	4,84
Orge	0,22	0,94	1,00
Maïs	0,81	11,81	11,49
Total	5,43	60,21	57,36

La transformation industrielle des céréales a atteint, à fin avril 2011, plus 60 Mqx, en hausse de 5% par rapport à la même période de la campagne précédente.



Sur le total du blé tendre transformé par la minoterie industrielle à fin avril 2011, le blé d'origine locale représente près de 43%.



L'essentiel (69%) des produits fabriqués par la minoterie industrielle est sous forme de farines.

Les semoules industrielles sont fabriquées principalement à partir du blé dur (93%) et de l'orge (7%).

Disponibilités des céréales

Disponibilités des céréales à fin avril						en Mqx
Opérateurs	Blé tendre	Blé dur	Orge	Maïs	Total	
Coopératives	0,52	0,00	0,01	0,00	0,53	
Commerce	7,59	0,70	0,24	1,07	9,59	
Industries	6,62	1,07	0,08	0,86	8,63	
Ports Maroc	2,57	0,87	0,00	0,52	3,97	
Total	17,30	2,64	0,33	2,45	22,72	

Les stocks des céréales, détenus par les opérateurs déclarés à l'ONICL et au niveau des silos portuaires, ont atteint, à fin avril 2011, 22.7 Mqx, en baisse de 12% par rapport au mois précédent.